

Заводской номер комбайна
(соответствует номеру молотилки самоходной)

КОМБАЙН ЗЕРНОУБОРОЧНЫЙ САМОХОДНЫЙ

КЗС-1218А-1 “ПАЛЕССЕ GS12 А1”

(Молотилка самоходная КЗК-12-15-0100000)

Каталог деталей и сборочных единиц

КЗК-12-15-0100000 КДС

Версия 01

1 ПРАВИЛА ПОЛЬЗОВАНИЯ КАТАЛОГОМ

Каталог деталей и сборочных единиц предназначен для составления заявок на запасные части, необходимые при техническом обслуживании и ремонте комбайна зерноуборочного КЗС-1218А-1.

Каталоги деталей и сборочных единиц адаптеров, входящих в состав комбайна, отдельными документами прикладываются к адаптерам.

Каталог содержит перечень деталей и сборочных единиц комбайна зерноуборочного КЗС-1218А-1, сведения об их количестве на сборочную единицу. Каталог иллюстрирован.

При составлении заявок на запасные части достаточно в указателе иллюстраций правильно определить номер рисунка, на рисунке номер позиции детали или сборочной единицы и в спецификации напротив соответствующей позиции в графе «Обозначение»- искомую деталь или сборочную единицу.

В спецификациях сборочные единицы и детали расположены следующим образом:

- сборочные единицы;
- детали;
- стандартные изделия.

Обозначения сборочных единиц и деталей в группе и подгруппе приведены в возрастающем порядке.

В обозначение стандартных изделий входят параметры изделия и последними цифрами после тире - обозначение ГОСТа на данное изделие.

Изготовитель постоянно проводит работы по совершенствованию конструкции комбайна зерноуборочного КЗС-1218А-1, в связи с чем возможны отдельные изменения в конструкции, не отраженные в настоящем каталоге.

2 УКАЗАТЕЛЬ РИСУНКОВ

№ рис	Наименование рисунка	Стр.	№ рис	Наименование рисунка	Стр.
1	Молотилка самоходная КЗК-12-15-0100000	14	13	Установка шкива КЗК-12-0202810А	52
2	Молотилка самоходная КЗК-12-15-0100000 (вид слева)	16	14	Установка привода доски стрясной КЗК-12-0280200 (вид слева)	54
3	Молотилка самоходная КЗК-12-15-0100000 (вид справа)	20	15	Установка привода доски стрясной КЗК-12-0280200 (вид справа)	59
4	Молотилка самоходная КЗК-12-15-0100000 (вид спереди)	23	16	Доска стрясная КЗК-12-0280200	63
5	Очистка КЗК-12-16-0202000 (вид слева)	25	17	Рычаг КЗР 0202160Г	67
6	Очистка КЗК-12-16-0202000 (вид справа)	29	18	Установка привода стана решетного верхнего КЗК-10-0260000	68
7	Установка шкивов КЗК-12-0202860А-01 и КЗК-10-0202010-01	33	19	Стан решетный верхний КЗК-10-0260000	71
8	Установка шкивов на шнек распределительный КЗК-10-0202770А	37	20	Установка контрпривода вариатора КЗК-12-0202500В	74
9	Установка цепного привода элеватора колосового	41	21	Контрпривод вариатора КЗК-12-0202500В	77
10	Муфта фрикционная КЗК 0219020Б-01	44	22	Привод КЗК-12-0202690Б и КЗК-12-0202700	82
11	Установка шатуна КЗР 0202030Е и шкивов КЗК-12-0202109А, КЗК-12-0202111А	46	23	Шкив ведомый КЗК-12-0217400-01	84
12	Установка привода соломотряса	49	24	Установка рычага КЗК-12-0202820	86
			25	Установка привода устройства домолачивающего	89

КЗК-12-15-0100000 КДС (Версия 01)

№ рис	Наименование рисунка	Стр.	№ рис	Наименование рисунка	Стр.
26	Устройство домолачивающее КЗК 0207000В-01	92	40	Вариатор барабана КЗК 0123000	136
27	Аппарат молотильный КЗК-12-16-0102000 (установка битера отбойного)	96	41	Фланец КЗК-10-0102070	139
28	Аппарат молотильный КЗК-12-16-0102000 (установка барабана молотильного)	100	42	Пружина КЗР 0202780А-01	140
29	Аппарат молотильный КЗК-12-16-0102000 (установка барабана ускоряющего)	104	43	Гидроцилиндр КЗК-12А-1-0602400	142
30	Аппарат молотильный КЗК-12-16-0102000 (привод отбойного битера)	107	44	Соломотряс КЗК-12-0212040-01	143
31	Аппарат молотильный КЗК-12-16-0102000 (камнеуловитель, подбарабанья)	110	45	Вал коленчатый ведущий КЗК-12-0212050	145
32	Вариатор барабана КЗК 0108100-01	114	46	Вал коленчатый ведущий КЗК-12-0212070	147
33	Фланец КЗК-12-0102200	117	47	Вал коленчатый ведомый КЗК-12-0212080	150
34	Фланец КЗК-12-0102750	119	48	Вал коленчатый ведущий КЗК-12-0212100	152
35	Редуктор КЗК-12-0123000	121	49	Рычаг КЗК 0202400В	155
36	Подбарабанье КЗК-12-0103000-01	124	50	Рычаг КЗК 0202410В	157
37	Подбарабанье КЗК-12-0103030-01	127	51	Элеватор колосовой КЗК 0208000А-04	159
38	Барабан молотильный КЗК-12-0104100-01	129	52	Цепь элеватора КЗР 0208080Г	162
39	Установка механизма подъема подбарабаний КЗК-12-0115000	132	53	Рычаг КЗК-10-0202440	164
			54	Пружина КЗК-10-0202840 и КЗК-10-0202850	166
			55	Пружина КЗК 0202840А	168

КЗК-12-15-0100000 КДС (Версия 01)

№ рис	Наименование рисунка	Стр.	№ рис	Наименование рисунка	Стр.
56	Стяжка КЗК 0202990А	170	71	Механизм переключения передач КЗК-12-0107560	211
57	Маслопровод КЗК-12А-1-0202870 и КЗК-10-0202870-01	171	72	Гидроцилиндр КЗК-12-0107200-01	215
58	Шасси КЗК-12-0111000В Установка колес КЗК-12-0111100	172	73	Муфта КВС-1-0107050	217
59	Мост ведущих колес КЗК-12-0107500	177	74	Муфта КВС-1-0107060	219
60	Редуктор бортовой КЗК-10-0107200 (лист 1)	180	75	Мост управляемых колёс КЗК-10-0109300 (лист 1)	221
61	Редуктор бортовой КЗК-10-0107200 (лист 2)	183	76	Мост управляемых колёс КЗК-10-0109300 (лист 2)	224
62	Редуктор бортовой КЗК-10-0107200-04 (лист 1)	187	77	Гидроцилиндр УЭС-7-0109200	227
63	Редуктор бортовой КЗК-10-0107200-04 (лист 2)	190	78	Вентилятор КЗК-10-0217000	229
64	Водило КЗК-10-0107210	194	79	Крылач КЗК-10-0217020А	233
65	Диски нажимные МК-23М.03.030А	196	80	Кожух сдвоенный КЗК-10-0217100	235
66	Колесо зубчатое МК-23М.03.210	198	81	Блок шнеков КЗК-10-0218010А	238
67	Гидроцилиндр тормоза МК-23М.03.220А	200	82	Установка рамы стана решетного и решета	241
68	Коробка передач КЗК-12-0107530 (корпус, крышки)	202	83	Устройство тяговое КЗР 0232000	243
69	Коробка передач КЗК-12-0107530 (валы, шестерни)	206	84	Устройство прицепное КИС 0122000А	246
70	Дифференциал КЗК-12-0107540	209	85	Установка бункера КЗК-3321-1--0203000-02	248

КЗК-12-15-0100000 КДС (Версия 01)

№ рис	Наименование рисунка	Стр.	№ рис	Наименование рисунка	Стр.
86	Установка крыши бункера КЗК-3219-0134500	251	102	Установка привода вибродна КЗК-12А-1-0223000	295
87	Бункер КЗК-3321-1--0203010 (лист 1)	254	103	Шнек с отводом КЗК-12-0206000Б	298
88	Бункер КЗК-3321-1--0203010 (лист 2)	258	104	Отвод с редуктором КЗК-12-0206230А	300
89	Редуктор КЗК-12-0209100-02	261	105	Редуктор КЗК-12-0210000А	302
90	Стакан КЗК-12-0209020	264	106	Стакан КЗК-12-0210010	304
91	Вибродно КЗК-12А-1-0226000 (лист 1)	267	107	Стакан КЗК-12-0210020	306
92	Вибродно КЗК-12А-1-0226000 (лист 2)	270	108	Элеватор зерновой КЗК-10-0214000-01 (лист 1)	308
93	Вибропобудитель КЗК-10-0226100	272	109	Элеватор зерновой КЗК-10-0214000-01 (лист 2)	310
94	Звездочка КЗР 0219070Б	274	110	Элеватор зерновой КЗК-10-0214000-01 (лист 3)	313
95	Тяга КЗК-3219-0203300 и КЗК-3219-0203300-01	276	111	Элеватор зерновой КЗК-10-0214000-01 (лист 4)	316
96	Раскос КЗК-3219-0203340 и КЗК-3219-0203340-01	278	112	Цепь элеватора КЗК-10-0214140 и КЗК-10-0214160	318
97	Установка шнека загрузного КЗК-3321-1—0216000А	280	113	Муфта фрикционная КЗК-10-0219100	321
98	Шнек загрузной КЗК-3321-1-0216010А	283	114	Установка привода выгрузки КЗК-12А-1-0221100 (лист 1)	323
99	Редуктор КЗК-3321-1-0245000	287	115	Установка привода выгрузки КЗК-12А-1-0221100 (лист 2)	326
100	Стакан КЗК-3321-1-0245010	289	116	Рычаг КЗК-12-0221110	329
101	Стакан КЗК-3321-1-0245020	292			

КЗК-12-15-0100000 КДС (Версия 01)

№ рис	Наименование рисунка	Стр.	№ рис	Наименование рисунка	Стр.
117	Пружина КЗК-12-0221140А	331	132	Установка кабины КЗК-3219-0120000	365
118	Установка соломоизмельчителя КЗК-12-0290600А (лист 1)	333	133	Кабина КЗК-3219-0120010 (лист 1)	367
119	Установка соломоизмельчителя КЗК-12-0290600А (лист 2)	336	134	Кабина КЗК-3219-0120010 (лист 2)	369
120	Соломоизмельчитель КЗК-12-0290000В	338	135	Кабина КЗК-3219-0120010 (лист 3)	372
121	Шкив КЗК-12-0290090Б	341	136	Кабина КЗК-3219-0120010 (лист 4)	376
122	Ротор измельчителя КЗК-12-0290140А	343	137	Каркас КЗК-3219-0120020	379
123	Опора ножевая КЗК-10-0290030А	346	138	Дверь КЗК-12-0131070	382
124	Дефлектор КЗК-12-0290320 (лист 1)	347	139	Ручка КЗК-12-0131010	385
125	Дефлектор КЗК-12-0290320 (лист 2)	349	140	Дверь КЗК-3219-0120130	387
126	Граблина КЗК-10-0290100 и КЗК-10-0290100-01	352	141	Крышка КЗК-12-0120530А	390
127	Заслонка КЗК-10-0290160Б	354	142	Сиденье дополнительное КВС-1-0129660	392
128	Рычаг КЗК-10-0290260	356	143	Установка климатическая КЗК-12-15-0113000	393
129	Пружина КЗК-10-0290660	358	144	Установка оборудования кондиционера КЗК-12-15-0113010 (лист 1)	394
130	Установка половоразбрасывателя КЗК-12-0291100	360	145	Установка оборудования кондиционера КЗК-12-15-0113010 (лист 2)	396
131	Половоразбрасыватель КЗК-13-0291000	362	146	Установка кронштейна КЗК-12-0113190	399
			147	Установка компрессора КЗК-12-0113300	401

КЗК-12-15-0100000 КДС (Версия 01)

№ рис	Наименование рисунка	Стр.	№ рис	Наименование рисунка	Стр.
148	Компрессор КВС-1-0150630-01	403	164	Колонка привода УЭС 0300710	438
149	Установка ресивера КЗК-8-3-0113050	404	165	Установка механизма переключения передач КЗК-3219-0119650	440
150	Установка испарителя КЗК-12-15-0113020	405	166	Установка тросов управления стояночным тормозом КЗК-12А-1-0119610	443
151	Установка стеклоомывателя КЗК-12-0120460	409	167	Установка троса ГСТ КЗК-3219-0119620	446
152	Площадка управления КЗК-3219-0119000-01 (лист 1)	411	168	Установка трубопроводов моста ведущих колес КЗК-12-0119630	448
153	Площадка управления КЗК-3219-0119000-01 (лист 2)	415	169	Установка троса управления двигателем КЗК-12-15-0119640	450
154	Колонка рулевая КЗК-3219-0119230	419	170	Установка бампера КЗК-12А-1-0132000	453
155	Установка колеса рулевого КЗК-12-0122600-02	421	171	Фара КЗК-12А-1-0132040 и КЗК-12А-1-0132040-01	455
156	Колесо рулевое КЗК-12-0122300	422	172	Установка трапа КЗК-12-0117000А	457
157	Каркас КЗК-12-12-0119240	423	173	Рама КЗК-12-0117010Б	461
158	Кардан 50-3401060	426	174	Трап КЗК-12-0117030А	464
159	Сиденье КЗК-3219-0119290-01	428	175	Установка топливного оборудования КЗК-12-15-0126600	466
160	Блок управления КЗК-3219-0119890	429	176	Установка двигателя КЗК-12-15-0106000 (общий вид)	471
161	Рычаг КЗК-3219-0119920	431			
162	Пульт управления КЗК-3219-0119500	434			
163	Привод КЗК-3219-0119380	437			

КЗК-12-15-0100000 КДС (Версия 01)

№ рис	Наименование рисунка	Стр.	№ рис	Наименование рисунка	Стр.
177	Установка двигателя КЗК-12-15-0106000 (лист 1)	473	193	Установка сливных рукавов КЗК-12-7-0106490	512
178	Установка двигателя КЗК-12-15-0106000 (лист 2)	475	194	Растяжка КЗК-12А-10-1-0106330	514
179	Двигатель КЗК-12-15-0106010	478	195	Установка скобы КЗК-10С-0106180	516
180	Мультипликатор КЗК-12-15-0114100-03	482	196	Установка электрооборудования моторной установки КЗК-12-15-0726000	517
181	Шестерня КЗК-12-0114010	485	197	Установка глушителя КЗК-12-15-0106060	520
182	Крышка КЗК-13-0114020	486	198	Подключение фильтра воздушного КЗК-12-15-0106080	523
183	Ось КЗК-1420-0114020	487	199	Установка клапана предохранительного КЗК-12А-10-1-0106120	527
184	Установка муфты КЗК-12-7-0106020	488	200	Привод главного контрпривода КЗК-12-15-0220000	530
185	Радиатор КЗК-12-15-0106040	490	201	Пружина КЗК-12-3-0220050	534
186	Экран КЗК-12-15-0106500	492	202	Рычаг КЗК-12-3-0220210	535
187	Установка вентилятора КЗК-12-5-0106200	495	203	Ограничитель КЗК-12-3-0220260	537
188	Установка бачка расширительного КЗК-12-15-0106070	499	204	Шкив КЗК-4118-0220040	539
189	Установка труб КЗК-12-15-0106100	503	205	Установка капотов и ограждений КЗК-12-15-0128000 (вид спереди)	541
190	Установка защиты КЗК-12-15-0106330	506	206	Установка капотов и ограждений КЗК-12-15-0128000 (вид справа)	543
191	Установка топливопроводов КЗК-12-15-0126100	508			
192	Установка привода вентилятора КЗК-12-5-0106050	510			

КЗК-12-15-0100000 КДС (Версия 01)

№ рис	Наименование рисунка	Стр.	№ рис	Наименование рисунка	Стр.
207	Установка капотов и ограждений КЗК-12-15-0128000 (вид слева)	546	222	Пружина КЗК-10-0100580	580
208	Кожух боковой КЗК-12А-1-0128530 и КЗК-12А-1-0128530-01	549	223	Рычаг КЗК-10-0100590	582
209	Замок КВС-1-0160240	552	224	Рычаг КЗК-10-0100620	584
210	Панель КЗК-12-4-0128660	554	225	Рычаг КЗК-10-0100680А	586
211	Упор КЗК-12-0128950	556	226	Пружина КЗК-10-0100720А	588
212	Настил КЗК-12-0100320А	557	227	Гидросистема КЗК-12-15-0600000-02	590
213	Установка капота КЗК-12А-10-1-0228310	558	228	Гидросистема привода ходовой части КЗК-12-0601000Б-02 (лист 1)	592
214	Установка ресиверов КЗК-12А-10-1-0800010	561	229	Гидросистема привода ходовой части КЗК-12-0601000Б-02 (лист 2)	596
215	Капот КЗК-12А-10-1-0228300	564	230	Фильтр всасывающий КЗК-12-0601070	600
216	Установка фильтра воздушного КЗК-12А-10-1-0106110	567	231	Бак масляный КЗК-12-0601410	601
217	Воздухозаборник вращающийся КЗК-12-3-0126420	569	232	Гидроблок доворота вала мотора ГСТ УЭС-16-0601060	603
218	Капот КЗК-12А-1-0228020А	571	233	Гидромотор КЗК-12-0601500-01	604
219	Установка крыши КЗК-12А-10-1-0124000	574	234	Насос двухсекционный КЗК-12-16-0601100	606
220	Установка площадки КЗК-12-15-0100130	577	235	Установка рукавов радиатора КЗК-12-16-0601720	609
221	Пружина КЗК 0202840А-03	579	236	Гидронасос двухсекционный КЗК-12А-1-0602140	611

КЗК-12-15-0100000 КДС (Версия 01)

№ рис	Наименование рисунка	Стр.	№ рис	Наименование рисунка	Стр.
237	Гидросистема рабочих органов и рулевого управления КЗК-12-16-0602000-01 (лист 1)	614	252	Пневмогидроаккумулятор УЭС-7-0602470	640
238	Гидросистема рабочих органов и рулевого управления КЗК-12-16-0602000-01 (лист 2)	618	253	Гидросистема половоразбрасывателя молотилки КЗК-12-16-0612010	641
239	Насос-дозатор КЗК-12-16-0602100	624	254	Установка гидронасосов КЗК-12-16-0100200-02	644
240	Гидроцилиндр КЗК-12-0602310	625	255	Электрооборудование КЗК-12-15-0700000	646
241	Фильтр сливной КЗК-12-0602400	626	256	Установка электрооборудования молотилки КЗК-12-15-0721000 (лист 1)	648
242	Фильтр напорный КЗК-12-0602620	627	257	Установка электрооборудования молотилки КЗК-12-15-0721000 (лист 2)	651
243	Гидроблок односекционный КЗК-12-0602670-01	629	258	Установка электрооборудования молотилки КЗК-12-15-0721000 (лист 3)	654
244	Гидроцилиндр КЗК-12-0602700 и КЗК-12-0602730-01	631	259	Установка электрооборудования молотилки КЗК-12-15-0721000 (лист 4)	658
245	Гидроцилиндр КЗК-12-0602740	632	260	Установка БИУС.02 КЗК-3219-0701230	661
246	Манометр КЗК-12-0602810	633	261	Установка шкафа электрического КЗК-3219-0722020, КЗК-3219-0722080	663
247	Дроссель с обратным клапаном КЗК 0602520А и КЗК 0602520А-01	634	262	Блок реле КЗК-3219-0700870	665
248	Блок пятисекционный КЗК-10-1-0602310	635	263	Блок реле КЗК-12-0700850	667
249	Кран КЗК-10-0602380	637	264	Установка электрооборудования пульта управления КЗК-12-15-0725000	669
250	Гидроцилиндр КЗК-10-0602500	638			
251	Полумуфта внутренняя МС 12-3-020-01	639			

КЗК-12-15-0100000 КДС (Версия 01)

№ рис	Наименование рисунка	Стр.	№ рис	Наименование рисунка	Стр.
265	Установка панели КЗК-3219-0119490-03	672	273	Пневмовывод КНС-6028-0180110	691
266	Блок реле КЗК-12-15-0700860	674	274	Регулятор давления КНС-6028-0180190	692
267	Установка электрооборудования кабины КЗК-3219-0722000	677	275	Привод наклонной камеры КЗК-12-16-0125000 (лист 1)	694
268	Установка электрооборудования блока управления КЗК-12ПРО-0724000	680	276	Привод наклонной камеры КЗК-12-16-0125000 (лист 2)	696
269	Установка микропереключателя КГС 0170200	682			
270	Установка электрооборудования рулевой колонки КЗК-3219-0723000	683		ПРИЛОЖЕНИЕ А Каталог деталей и сборочных единиц КАМЕРА НАКЛОННАЯ КЗК-12-1820000-06	700
271	Пневмосистема КЗК-12-15-0800000	686			
272	Клапан электромагнитный КЗК-2124-0800180	690			

КЗК-12-15-0100000 КДС (Версия 01)

3 СБОРОЧНЫЕ ЕДИНИЦЫ И ДЕТАЛИ

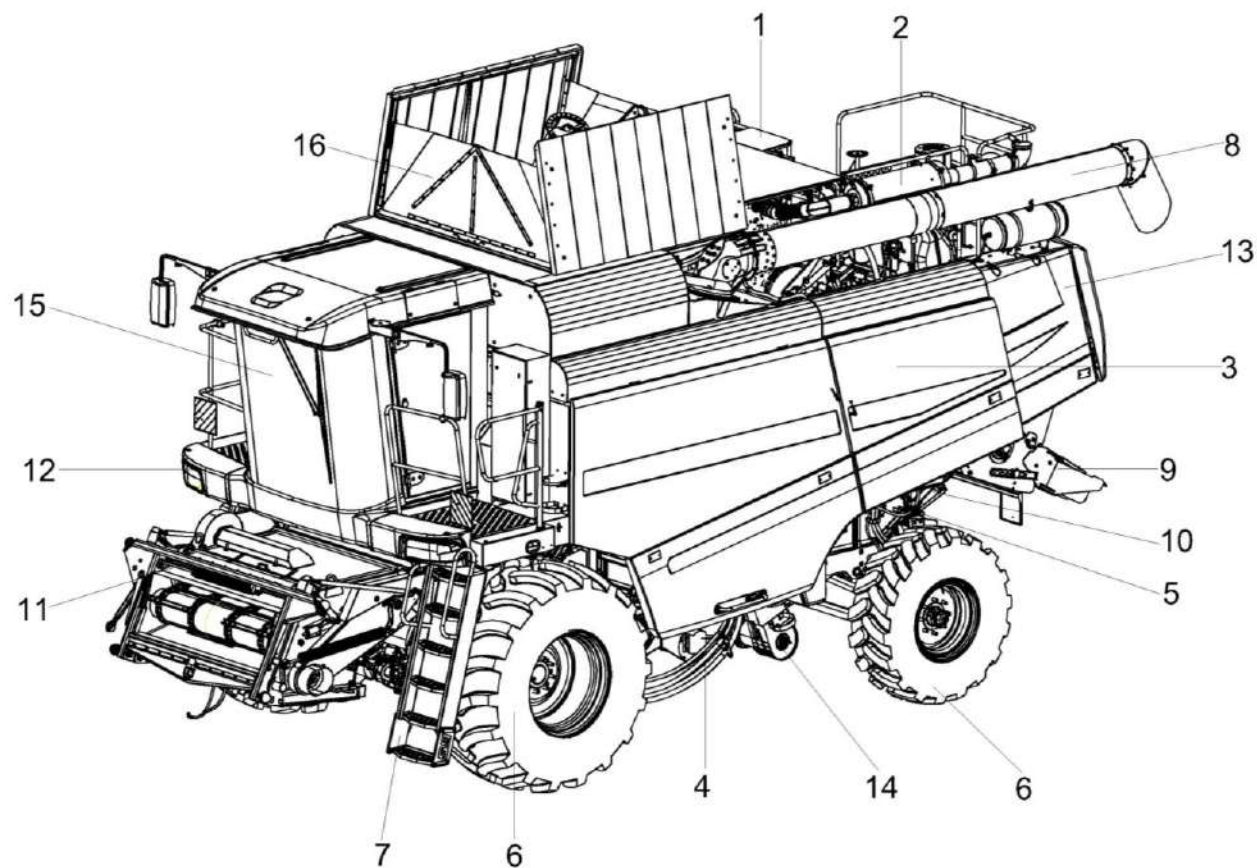


Рисунок 1 – Молотилка самоходная КЗК-12-15-0100000

КЗК-12-15-0100000 КДС (Версия 01)

№ рис	№ поз	Обозначение	Наименование	Куда входит	
				Обозначение	Кол. на 1 сб. ед.
МОЛОТИЛКА САМОХОДНАЯ КЗК-12-15-0100000 (рисунок 1)					
1	1-16	КЗК-12-15-0100000	Молотилка самоходная		
	1	КЗК-12-15-0106000	Установка двигателя	КЗК-12-15-0100000	1
	2	КЗК-12-15-0106060	Установка глушителя	КЗК-12-15-0100000	1
	3	КЗК-12-15-0128000	Установка капотов и ограждений	КЗК-12-15-0100000	1
	4	КЗК-12-15-0600000-02	Гидросистема	КЗК-12-15-0100000	1
	5	КЗК-12-15-0800000	Пневмосистема	КЗК-12-15-0100000	1
	6	КЗК-12-0111100	Установка колес	КЗК-12-15-0100000	1
	7	КЗК-12-0117000А	Установка трапа	КЗК-12-15-0100000	1
	8	КЗК-12-0206000Б	Шнек с отводом	КЗК-12-15-0100000	1
	9	КЗК-12-0290600А	Установка соломоизмельчителя	КЗК-12-15-0100000	1
	10	КЗК-12-0291100	Установка половоразбрасывателя	КЗК-12-15-0100000	1
	11	КЗК-12-1820000-06	Камера наклонная	КЗК-12-15-0100000	1
	12	КЗК-12А-1-0132000	Установка бампера	КЗК-12-15-0100000	1
	13	КЗК-12А-10-1-0228310	Установка капота	КЗК-12-15-0100000	1
	14	КЗК-12-16-0202000	Очистка	КЗК-12-15-0100000	1
	15	КЗК-3219-0120000	Установка кабины	КЗК-12-15-0100000	1
	16	КЗК-3321-1-0203000-02	Установка бункера	КЗК-12-15-0100000	1

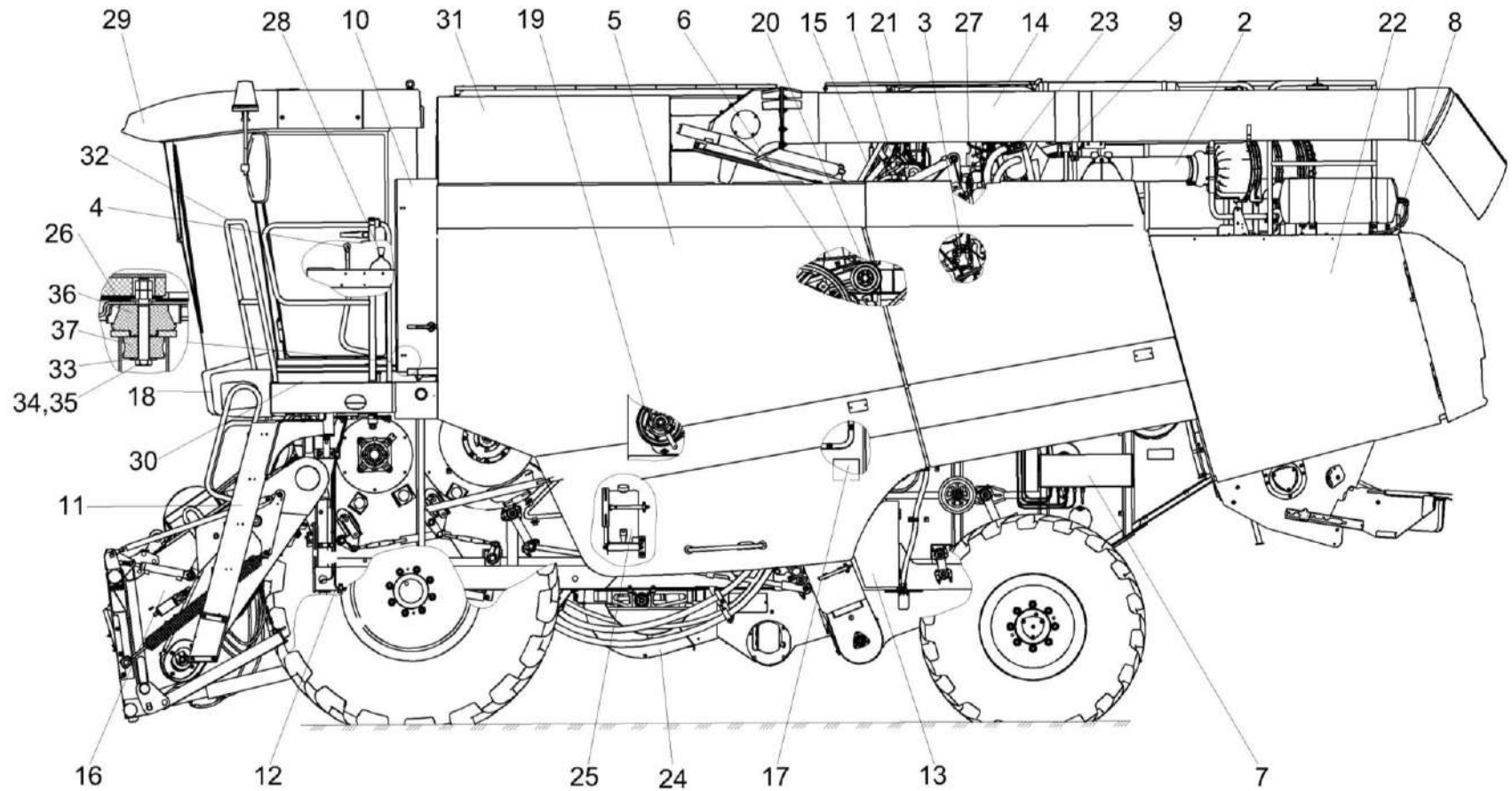


Рисунок 2 – Молотилка самоходная КЗК-12-15-0100000 (вид слева)

КЗК-12-15-0100000 КДС (Версия 01)

№ рис	№ поз	Обозначение	Наименование	Куда входит	
				Обозначение	Кол. на 1 сб. ед.
МОЛОТИЛКА САМОХОДНАЯ КЗК-12-15-0100000 (вид слева) (рисунок 2)					
2	1-37	КЗК-12-15-0100000	Молотилка самоходная		
	1	КЗК-12-15-0106000	Установка двигателя	КЗК-12-15-0100000	1
	2	КЗК-12-15-0106080	Подключение фильтра воздушного	КЗК-12-15-0100000	1
	3	КЗК-12-15-0113000	Установка климатическая	КЗК-12-15-0100000	1
	4	КЗК-12-15-0119640	Установка троса управления двигателем	КЗК-12-15-0100000	1
	5	КЗК-12-15-0128000	Установка капотов и ограждений	КЗК-12-15-0100000	1
	6	КЗК-12-15-0220000	Привод главного контрпривода	КЗК-12-15-0100000	1
	7	КЗК-12-15-0600000-02	Гидросистема	КЗК-12-15-0100000	1
	8	КЗК-12-15-0700000	Электрооборудование	КЗК-12-15-0100000	1
	9	КЗК-12-0100090А	Упор	КЗК-12-15-0100000	1
	10	КЗК-12-0116000Б	Шкаф электрический	КЗК-12-15-0100000	1
	11	КЗК-12-0117000А	Установка трапа	КЗК-12-15-0100000	1
	12	КЗК-12-0119630	Установка трубопроводов моста ведущих колес	КЗК-12-15-0100000	1
	13	КЗК-12-0130000А	Ящик инструментальный	КЗК-12-15-0100000	1
	14	КЗК-12-0206000Б	Шнек с отводом	КЗК-12-15-0100000	1
	15	КЗК-12-1100000	Установка системы пожаротушения	КЗК-12-15-0100000	1

КЗК-12-15-0100000 КДС (Версия 01)

№ рис	№ поз	Обозначение	Наименование	Куда входит	
				Обозначение	Кол. на 1 сб. ед.
2	16	КЗК-12-1820000-06	Камера наклонная	КЗК-12-15-0100000	1
	17	КЗК-12А-1-0100020-01	Отделка молотилки самоходной	КЗК-12-15-0100000	1
	18	КЗК-12А-1-0132000	Установка бампера	КЗК-12-15-0100000	1
	19	КЗК-12А-1-0221100	Установка привода выгрузки	КЗК-12-15-0100000	1
	20	КЗК-12А-1-0223000	Установка привода вибродна	КЗК-12-15-0100000	1
	21	КЗК-12А-10-1-0124000	Установка крыши	КЗК-12-15-0100000	1
	22	КЗК-12А-10-1-0228310	Установка капота	КЗК-12-15-0100000	1
	23	КЗК-12-16-0100200-02	Установка гидронасосов	КЗК-12-15-0100000	1
	24	КЗК-12-16-0202000	Очистка	КЗК-12-15-0100000	1
	25	КЗК-3219-0100620	Установка канистры	КЗК-12-15-0100000	1
	26	КЗК-3219-0119000-01	Площадка управления	КЗК-12-15-0100000	1
	27	КЗК-3219-0119620	Установка троса ГСТ	КЗК-12-15-0100000	1
	28	КЗК-3219-0119650	Установка механизма переключения передач	КЗК-12-15-0100000	1
	29	КЗК-3219-0120000	Установка кабины	КЗК-12-15-0100000	1
	30	КЗК-3219-0121000	Подрамник	КЗК-12-15-0100000	1
	31	КЗК-3321-1-0203000-02	Установка бункера	КЗК-12-15-0100000	1
	32	КЗК-4118-0100100	Поручень левый	КЗК-12-15-0100000	1
	33	КСН 0114402	Шайба	КЗК-12-15-0100000	8

КЗК-12-15-0100000 КДС (Версия 01)

№ рис	№ поз	Обозначение	Наименование	Куда входит	
				Обозначение	Кол. на 1 сб. ед.
2	34		Болт М16-6еХ130 - 7796	КЗК-12-15-0100000	8
	35		Гайка М16-6G - 5915	КЗК-12-15-0100000	30
	36		Виброизолятор 80-6700160	КЗК-12-15-0100000	4
	37		Подушка нижняя 130-5001364-В	КЗК-12-15-0100000	4

КЗК-12-15-0100000 КДС (Версия 01)

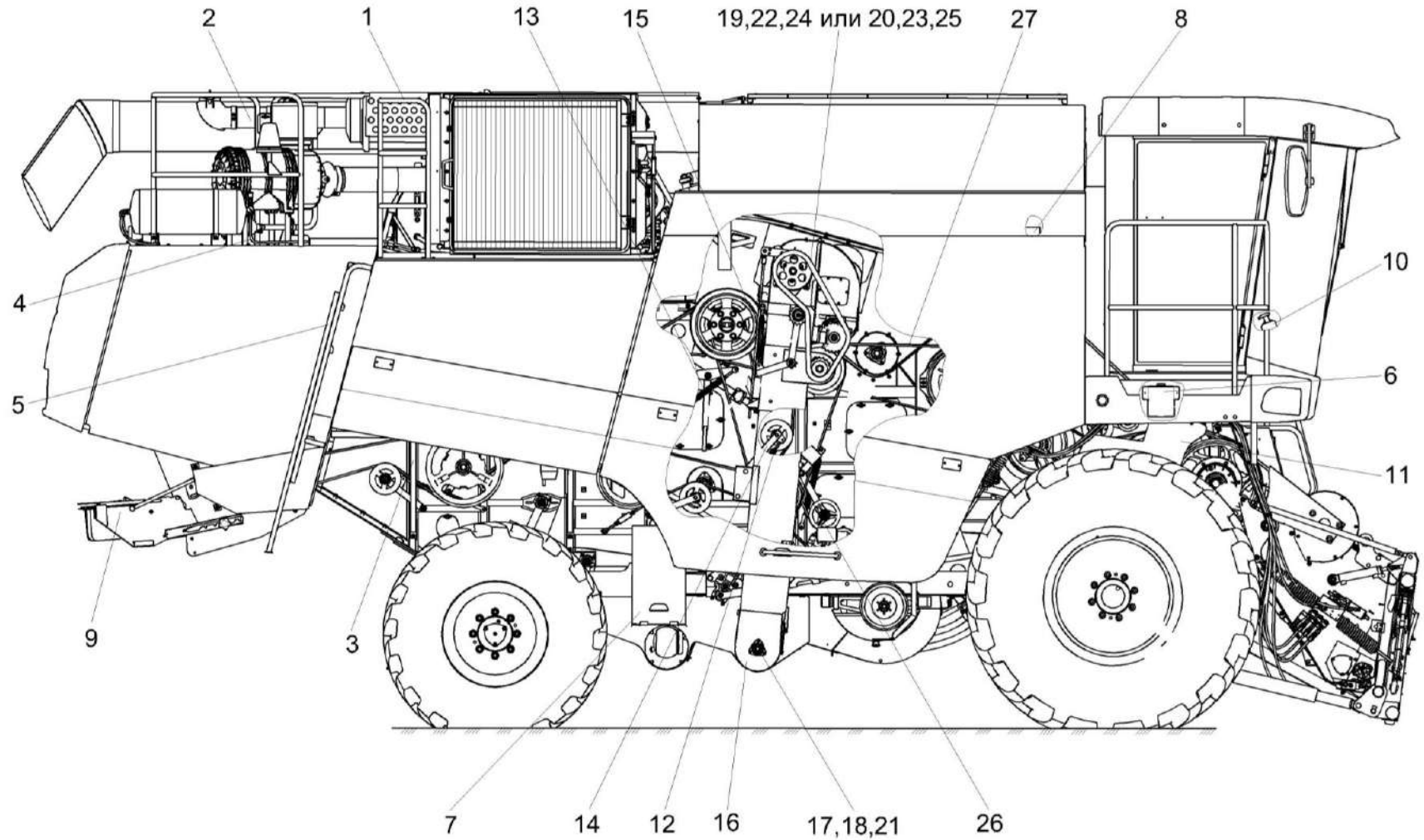


Рисунок 3 – Молотилка самоходная КЗК-12-15-0100000 (вид справа)

КЗК-12-15-0100000 КДС (Версия 01)

№ рис	№ поз	Обозначение	Наименование	Куда входит	
				Обозначение	Кол. на 1 сб. ед.
МОЛОТИЛКА САМОХОДНАЯ КЗК-12-15-0100000 (вид справа) (рисунок 3)					
3	1-27	КЗК-12-15-0100000	Молотилка самоходная		
	1	КЗК-12-15-0100130	Установка площадки	КЗК-12-15-0100000	1
	2	КЗК-12-15-0106060	Установка глушителя	КЗК-12-15-0100000	1
	3	КЗК-12-15-0126600	Установка топливного оборудования	КЗК-12-15-0100000	1
	4	КЗК-12-15-0800000	Пневмосистема	КЗК-12-15-0100000	1
	5	КЗК-12-0100200А	Лестница нижняя	КЗК-12-15-0100000	1
	6	КЗК-12-0120460	Установка стеклоомывателя	КЗК-12-15-0100000	1
	7	КЗК-12-0129000А	Ящик аккумуляторный	КЗК-12-15-0100000	1
	8	КЗК-12-0185000	Установка централизованной системы смазки	КЗК-12-15-0100000	1
	9	КЗК-12-0290600А	Установка соломоизмельчителя	КЗК-12-15-0100000	1
	10	КЗК-12А-1-0119610	Установка тросов управления стояночным тормозом	КЗК-12-15-0100000	1
	11	КЗК-12-16-0125000	Привод наклонной камеры	КЗК-12-15-0100000	1
	12	КЗК 0202840А-03	Пружина	КЗК-12-15-0100000	1
	13	КЗК-10-0100580	Пружина	КЗК-12-15-0100000	1
	14	КЗК-10-0100620	Рычаг	КЗК-12-15-0100000	1
	15	КЗК-10-0100720А	Пружина	КЗК-12-15-0100000	1
	16	КЗК-10-0214000-01	Элеватор зерновой	КЗК-12-15-0100000	1
17	КЗР 0101105	Корпус подшипника	КЗК-12-15-0100000	1	

КЗК-12-15-0100000 КДС (Версия 01)

№ рис	№ поз	Обозначение	Наименование	Куда входит	
				Обозначение	Кол. на 1 сб. ед.
3	18	КЗР 0216001Б	Крышка	КЗК-12-15-0100000	2
	19	ЦЕП 0000054	Цепь Цепь 16 В-1 ISO 606 L=1955,8 мм (77 зв.)	КЗК-12-15-0100000	1
	20	ЦЕП 0004045	Цепь Цепь шагом 25,4 мм, открытая. Din-Einfach-Rollenketten, offen DIN 8187/ISO 606 16 В-1Т OOZA L=1955,8 мм (77 зв.)	КЗК-12-15-0100000	26
	21		Подшипник 1680205ЕК10Т2С17 или Подшипник UH 206/25 2S.H.T	КЗК-12-15-0100000	1
	22		Звено переходное 16 В-1 ISO 606	КЗК-12-15-0100000	1
	23		Звено переходное к цепи шагом 25,4 мм. V-Glied Gekropftes Glied mit Splint 16 В-1Т Тип L OOZA DIN 8187/ISO 606	КЗК-12-15-0100000	1
	24		Звено соединительное 16 В-1 ISO 606	КЗК-12-15-0100000	1
	25		Звено соединительное к цепи шагом 25,4 мм. V-Glied Verbindungsglied mit Splint 16 В-1Т Тип S OOZA DIN 8187/ISO 606	КЗК-12-15-0100000	1
	26		Ремень 2 НВ 2662 La или Ремень 2 НВ ВР 2662	КЗК-12-15-0100000	1
	27		Ремень 4 НВ 4562 La исполнение 26 или Ремень 4 НВ ВР 4562 "К" или Ремень 4 НВ ВР 4562 "К" (AGRI 2825386)	КЗК-12-15-0100000	1

КЗК-12-15-0100000 КДС (Версия 01)

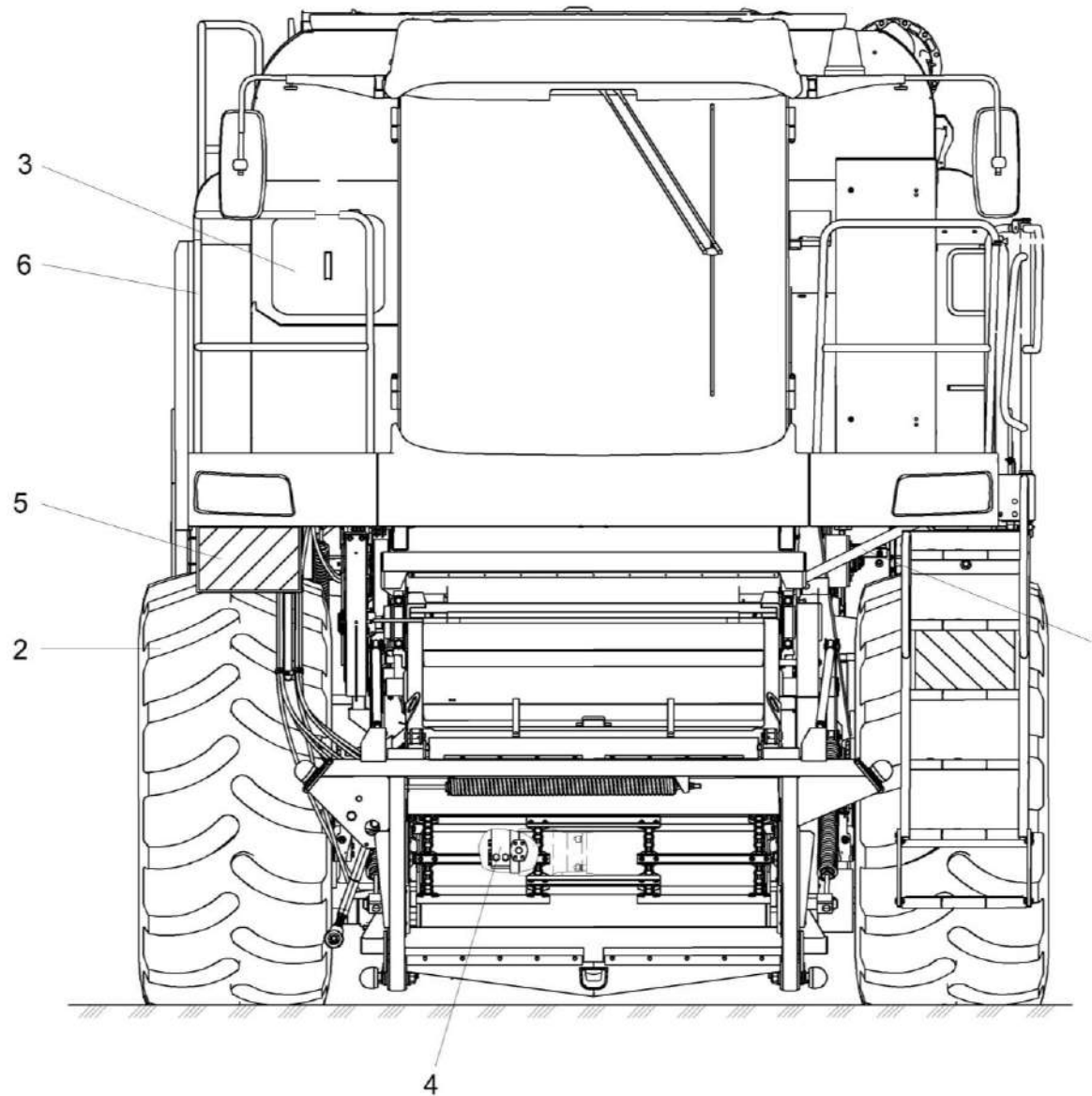


Рисунок 4 – Молотилка самоходная КЗК-12-15-0100000 (вид спереди)

КЗК-12-15-0100000 КДС (Версия 01)

№ рис	№ поз	Обозначение	Наименование	Куда входит	
				Обозначение	Кол. на 1 сб. ед.
МОЛОТИЛКА САМОХОДНАЯ КЗК-12-15-0100000 (вид спереди) (рисунок 4)					
4	1-6	КЗК-12-15-0100000	Молотилка самоходная		
	1	КЗК-12-0100040	Упор	КЗК-12-15-0100000	1
	2	КЗК-12-0111100	Установка колес	КЗК-12-15-0100000	1
	3	КЗК-12-0203490А	Крышка	КЗК-12-15-0100000	1
	4	КЗК-12-0601500-01	Гидромотор	КЗК-12-15-0100000	1
	5	КЗК-12А-1-0100050	Установка светоотражающих полос	КЗК-12-15-0100000	1
	6	КЗК-3219-0100110 или КЗК-3321-0100070	Поручень	КЗК-12-15-0100000	1

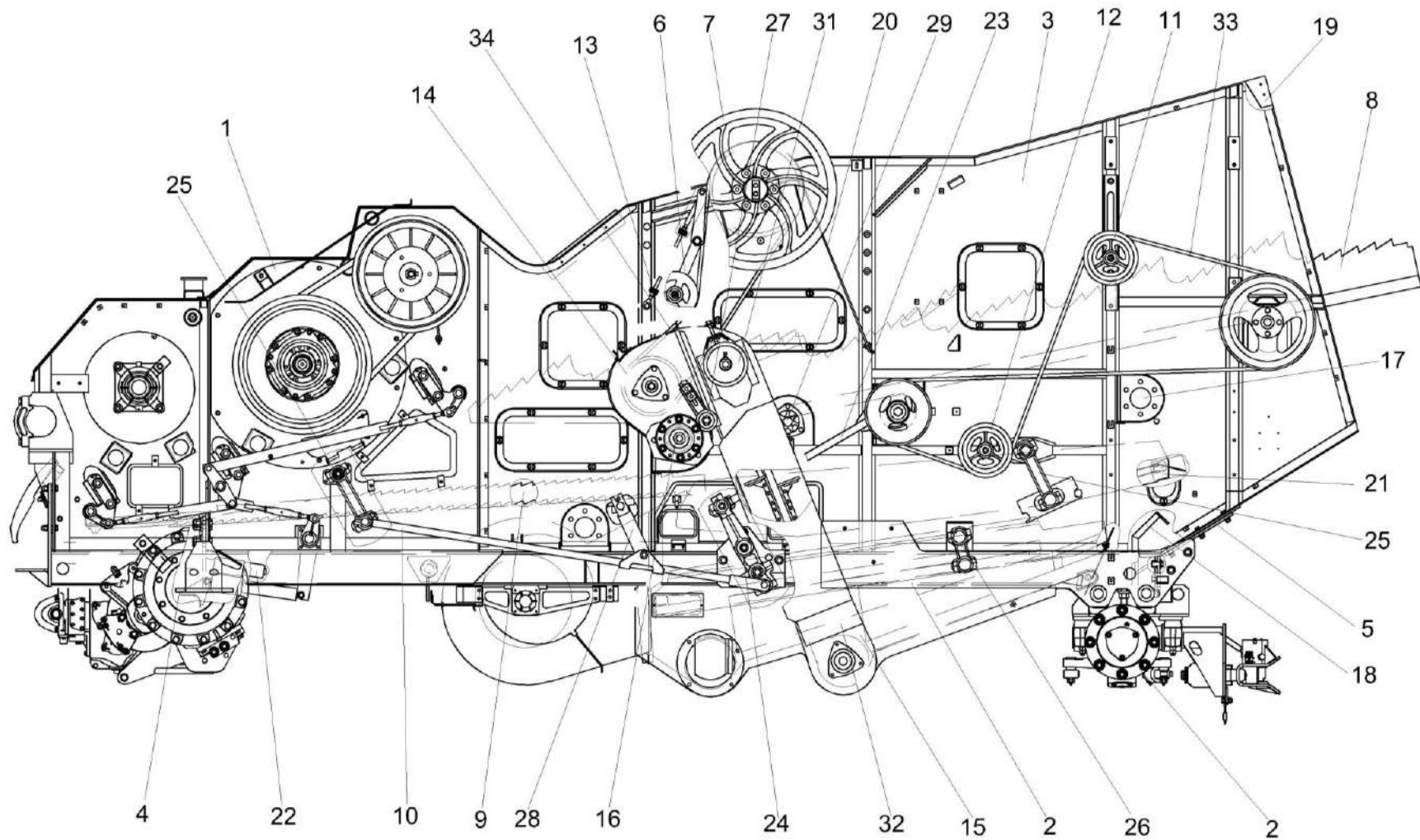


Рисунок 5 – Очистка КЗК-12-16-0202000 (вид слева)

КЗК-12-15-0100000 КДС (Версия 01)

№ рис	№ поз	Обозначение	Наименование	Куда входит	
				Обозначение	Кол. на 1 сб. ед.
ОЧИСТКА КЗК-12-16-0202000 (вид слева) (рисунок 5)					
5	1-34	КЗК-12-16-0202000	Очистка	КЗК-12-15-0100000	1
	1	КЗК-12-16-0102000	Аппарат молотильный	КЗК-12-16-0202000	1
	2	КЗК-12-16-0111000	Шасси	КЗК-12-16-0202000	1
	3	КЗК-12А-12-0202250-02	Боковина левая	КЗК-12-16-0202000	1
	4	КЗК-12-0202370	Опора	КЗК-12-16-0202000	1
	5	КЗК-2-12-0202320	Кронштейн	КЗК-12-16-0202000	1
	6	КЗК-12-0202600	Рычаг	КЗК-12-16-0202000	1
	7	КЗК-12-0202860А-01	Шкив	КЗК-12-16-0202000	1
	8	КЗК-12-0212040-02	Соломотряс	КЗК-12-16-0202000	1
	9	КЗК-12-0280200	Доска стрясная	КЗК-12-16-0202000	1
	10	КЗК-12-0202900	Тяга	КЗК-12-16-0202000	1
	11	КЗК 0202640А	Устройство натяжное	КЗК-12-16-0202000	1
	12	КЗК 0202650	Ролик	КЗК-12-16-0202000	1
	13	КЗК 0202850А-01	Пружина	КЗК-12-16-0202000	1
	14	КЗК 0207000В-01	Устройство домолачивающее	КЗК-12-16-0202000	1
	15	КЗК 0208000А-04	Элеватор колосовой	КЗК-12-16-0202000	1
	16	КЗК 0219020Б-01	Муфта фрикционная	КЗК-12-16-0202000	1

КЗК-12-15-0100000 КДС (Версия 01)

№ рис	№ поз	Обозначение	Наименование	Куда входит	
				Обозначение	Кол. на 1 сб. ед.
5	17	КЗК-10-0202270А	Труба	КЗК-12-16-0202000	1
	18	КЗК-12-16-0202360	Кронштейн	КЗК-12-16-0202000	2
	19	КЗК-10-0202700	Опора	КЗК-12-16-0202000	1
	20	КЗК-12А-1-0202870	Маслопровод	КЗК-12-16-0202000	1
	21	КЗК-10-0260000	Стан решетный верхний	КЗК-12-16-0202000	1
	22	КЗК-10-0701400 или КЗК-10-0701430	Электромеханизм подбарабанья	КЗК-12-16-0202000	1 1
	23	КЗР 0202030Е	Шатун	КЗК-12-16-0202000	2
	24	КЗР 0202160Г	Рычаг	КЗК-12-16-0202000	2
	25	КЗР 0202190Б-02	Рычаг	КЗК-12-16-0202000	4
	26	КЗР 0202190Б-03	Рычаг	КЗК-12-16-0202000	2
	27	КЗР 0202480	Устройство натяжное	КЗК-12-16-0202000	1
	28	КЗР 0202650В	Тяга	КЗК-12-16-0202000	2
	29	КЗК-10-0212416	Звездочка	КЗК-12-16-0202000	1
	30	КЗР 0202004	Прокладка	КЗК-12-16-0202000	1
	31	КЗР 0202619Б	Звездочка	КЗК-12-16-0202000	1
	32	КЗР 0214603А-02	Захват	КЗК-12-16-0202000	1

КЗК-12-15-0100000 КДС (Версия 01)

№ рис	№ поз	Обозначение	Наименование	Куда входит	
				Обозначение	Кол. на 1 сб. ед.
5	33		Ремень PHG C195 или Ремень HC 5000 или Ремень C 5000 Lw	KЗК-12-16-0202000	1
	34		Ремень B/17 2950 Li или Ремень HB 2990 или Ремень B 2990 Lw или Ремень PHG B116	KЗК-12-16-0202000	1

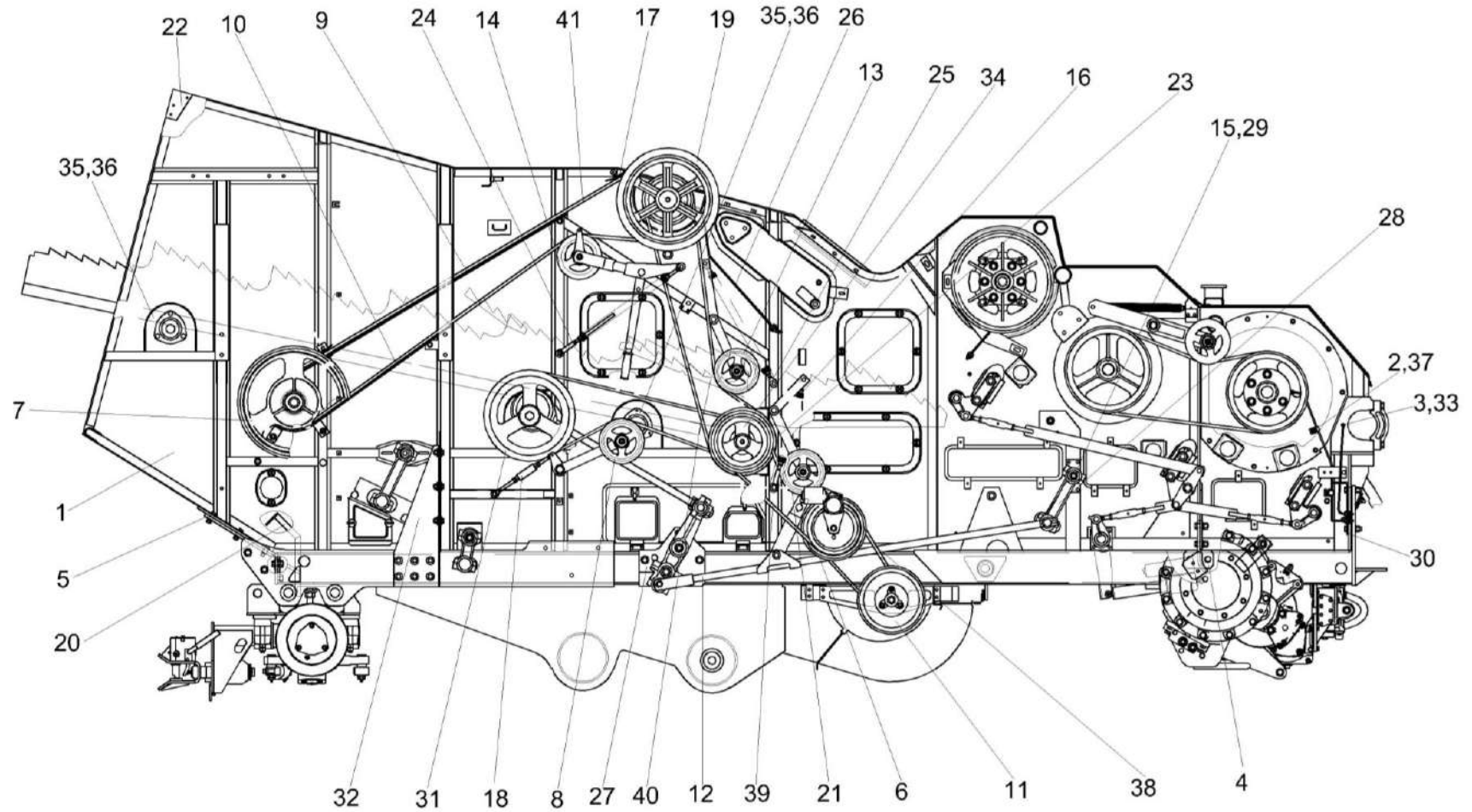


Рисунок 6 – Очистка КЗК-12-16-0202000 (вид справа)

КЗК-12-15-0100000 КДС (Версия 01)

№ рис	№ поз	Обозначение	Наименование	Куда входит	
				Обозначение	Кол. на 1 сб. ед.
ОЧИСТКА КЗК-12-16-0202000 (вид справа) (рисунок 6)					
6	1-41	КЗК-12-16-0202000	Очистка	КЗК-12-15-0100000	1
	1	КЗК-12А-12-0202260	Боковина правая	КЗК-12-16-0202000	1
	2	КЗК-12-0102550	Трубка	КЗК-12-16-0202000	1
	3	КЗК-12-0102570	Трубка	КЗК-12-16-0202000	1
	4	КЗК-12-0202300-01	Кронштейн	КЗК-12-16-0202000	1
	5	КЗК-2-12-0202320-01	Кронштейн	КЗК-12-16-0202000	1
	6	КЗК-12-0202500В	Контрпривод вариатора	КЗК-12-16-0202000	1
	7	КЗК-12-0202810А	Шкив	КЗК-12-16-0202000	1
	8	КЗК-12-0202820	Рычаг	КЗК-12-16-0202000	1
	9	КЗК-12-0202960	Кожух	КЗК-12-16-0202000	1
	10	КЗК-12-0202980А	Кожух	КЗК-12-16-0202000	1
	11	КЗК-12-0217400-01	Шкив ведомый	КЗК-12-16-0202000	1
	12	КЗК-12-0202900-01	Тяга	КЗК-12-16-0202000	1
	13	КЗК 0202400В	Рычаг	КЗК-12-16-0202000	1
	14	КЗК 0202410В	Рычаг	КЗК-12-16-0202000	1
	15	КЗК 0202760	Ось	КЗК-12-16-0202000	1
	16	КЗК 0202840А	Пружина	КЗК-12-16-0202000	1

КЗК-12-15-0100000 КДС (Версия 01)

№ рис	№ поз	Обозначение	Наименование	Куда входит	
				Обозначение	Кол. на 1 сб. ед.
6	17	КЗК 0202970А	Кожух	КЗК-12-16-0202000	1
	18	КЗК 0202990А	Стяжка	КЗК-12-16-0202000	1
	19	КЗК-10-0202010-01	Шкив	КЗК-12-16-0202000	1
	20	КЗК-12-16-0202360	Кронштейн	КЗК-12-16-0202000	2
	21	КЗК-10-0202440	Рычаг	КЗК-12-16-0202000	1
	22	КЗК-10-0202700	Опора	КЗК-12-16-0202000	1
	23	КЗК-10-0202770А	Шнек распределительный	КЗК-12-16-0202000	1
	24	КЗК-10-0202840	Пружина	КЗК-12-16-0202000	1
	25	КЗК-10-0202850	Пружина	КЗК-12-16-0202000	1
	26	КЗК-10-0202870-01	Маслопровод	КЗК-12-16-0202000	1
	27	КЗР 0202010В-01	Кронштейн	КЗК-12-16-0202000	1
	28	КЗР 0202190Б-02	Рычаг	КЗК-12-16-0202000	4
	29	КЗР 0202750	Сайлентблок	КЗК-12-16-0202000	16
	30	КЗК-3219-0205405	Кронштейн	КЗК-12-16-0202000	1
	31	КЗК-12-0202109А	Шкив	КЗК-12-16-0202000	1
	32	КЗК-12-0202429А	Опора	КЗК-12-16-0202000	1
	33	КЗК-10-0102601	Штуцер	КЗК-12-16-0202000	2
	34	КЗК-10-0202102	Шкив	КЗК-12-16-0202000	1

КЗК-12-15-0100000 КДС (Версия 01)

№ рис	№ поз	Обозначение	Наименование	Куда входит	
				Обозначение	Кол. на 1 сб. ед.
6	35	КЗР 0206432А-01	Крышка	КЗК-12-16-0202000	3
	36	КСН 0104101-04	Корпус	КЗК-12-16-0202000	3
	37	УЭС 0300427	Скоба	КЗК-12-16-0202000	2
	38		Ремень 38x18-1440 Li или Ремень 38x18x1500 Lp или Ремень 38x18x1500 Lp (AGRI 2811136)	КЗК-12-16-0202000	1
	39		Ремень 2 НВ 1912 La или Ремень 2 НВ ВР 1912	КЗК-12-16-0202000	1
	40		Ремень 2 НВ ВР 3110 "К"А или Ремень 2 НВ 3110 La (исполнение 26) или Ремень 2 НВ ВР 3110 «К» А (AGRI 1423274)	КЗК-12-16-0202000	1
	41		Ремень 2 НВ ВР 4812 "К" или Ремень 2 НВ 4812 La (исполнение 26) или Ремень 2 НВ ВР 4812 "К" (AGRI 1623401)	КЗК-12-16-0202000	1

КЗК-12-15-0100000 КДС (Версия 01)

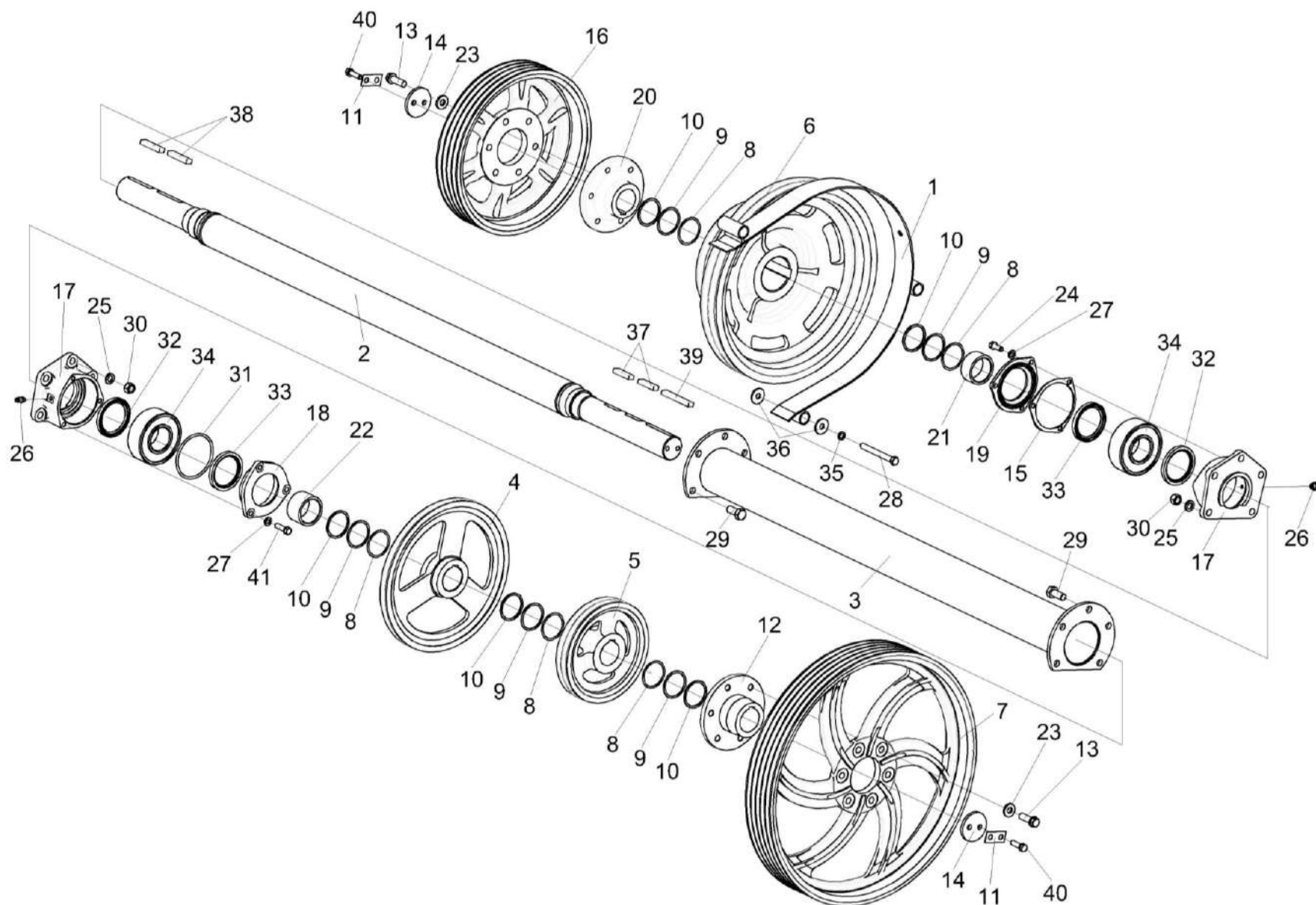


Рисунок 7 – Установка шкивов КЗК-12-0202860А-01 и КЗК-10-0202010-01

КЗК-12-15-0100000 КДС (Версия 01)

№ рис	№ поз	Обозначение	Наименование	Куда входит	
				Обозначение	Кол. на 1 сб. ед.
УСТАНОВКА ШКИВОВ КЗК-12-0202860А-01 И КЗК-10-0202010-01 (рисунок 7)					
7	1-41	КЗК-12-16-0202000	Очистка	КЗК-12-15-0100000	1
	7,12,13,23	КЗК-12-0202860А-01	Шкив	КЗК-12-16-0202000	1
	13,16,20,23	КЗК-10-0202010-01	Шкив	КЗК-12-16-0202000	1
	1	КЗК 0202970А	Кожух	КЗК-12-16-0202000	1
	2	КЗК-10-0202530А	Вал	КЗК-12-16-0202000	1
	3	КЗК-10-0202540	Труба распорная	КЗК-12-16-0202000	1
	4	КЗК-12-0202105-01	Шкив	КЗК-12-16-0202000	1
	5	КЗК-12-0202106-01	Шкив	КЗК-12-16-0202000	1
	6	КЗК-12-0202108-01	Шкив	КЗК-12-16-0202000	1
	7	КЗК-12-0202125	Шкив	КЗК-12-0202860А-01	1
	8	КЗК-10-0202428	Шайба	КЗК-12-16-0202000	17 наиб. кол.
	9	КЗК-10-0202428-01	Шайба	КЗК-12-16-0202000	8 наиб. кол.
10	КЗК-10-0202428-02	Шайба	КЗК-12-16-0202000	17 наиб. кол.	
11	КЗК 0202485А	Шайба	КЗК-12-16-0202000	2	
12	КЗК 0202636А-01	Ступица	КЗК-12-0202860А-01	1	

КЗК-12-15-0100000 КДС (Версия 01)

№ рис	№ поз	Обозначение	Наименование	Куда входит	
				Обозначение	Кол. на 1 сб. ед.
7	13	КЗК 0202641	Болт	КЗК-12-0202860А-01	6
				КЗК-10-0202010-01	6
	14	КЗК 0202653	Шайба	КЗК-12-16-0202000	2
	15	КЗК-10-0202003	Прокладка	КЗК-12-16-0202000	1
	16	КЗК-10-0202108	Шкив	КЗК-10-0202010-01	1
	17	КЗК-10-0202116	Корпус	КЗК-12-16-0202000	2
	18	КЗК-10-0202121	Крышка	КЗК-12-16-0202000	1
	19	КЗК-10-0202122	Крышка	КЗК-12-16-0202000	1
	20	КЗК-10-0202636-01	Ступица	КЗК-10-0202010-01	1
	21	КЗК-10-0202852	Втулка	КЗК-12-16-0202000	1
	22	КЗК-10-0202852-01	Втулка	КЗК-12-16-0202000	1
	23	КЗР 0202674А	Шайба	КЗК-12-0202860А-01	6
				КЗК-10-0202010-01	6
	24	КПТ 0100612А-01	Болт	КЗК-12-16-0202000	11
	25	КСН 0100636-02	Шайба	КЗК-12-16-0202000	36
	26	ПКК 0100614	Штуцер	КЗК-12-16-0202000	2
	27	УЭС 0100607	Шайба	КЗК-12-16-0202000	11
	28		Болт М10-6ех90 – 7796	КЗК-12-16-0202000	6
	29		Болт М16х1,5-6ех55 – 7798	КЗК-12-16-0202000	10

КЗК-12-15-0100000 КДС (Версия 01)

№ рис	№ поз	Обозначение	Наименование	Куда входит	
				Обозначение	Кол. на 1 сб. ед.
7	30		Гайка М16х1,5-6G – 5915	КЗК-12-16-0202000	22
	31		Кольцо 120-125-30-2-2 – 18829/9833	КЗК-12-16-0202000	1
	32		Манжета 1.2-80х105-1 – 8752	КЗК-12-16-0202000	2
	33		Манжета 1.2-85х110-3 – 8752	КЗК-12-16-0202000	2
	34		Подшипник 3514Н – 5721	КЗК-12-16-0202000	2
	35		Шайба 10Т 65Г – 6402	КЗК-12-16-0202000	22
	36		Шайба С 10.01 – 6958	КЗК-12-16-0202000	41
	37		Шпонка 2-20х12х45 – 23360	КЗК-12-16-0202000	2
	38		Шпонка 2-20х12х80 – 23360	КЗК-12-16-0202000	2
	39		Шпонка 2-20х12х90 – 23360	КЗК-12-16-0202000	1
	40		Болт DIN 6921-M12X1,25X50-40-8.8-A-A3G	КЗК-12-16-0202000	10
41		Болт DIN 6921-M12X40-30.8.8-A-A3G	КЗК-12-16-0202000	3	

КЗК-12-15-0100000 КДС (Версия 01)

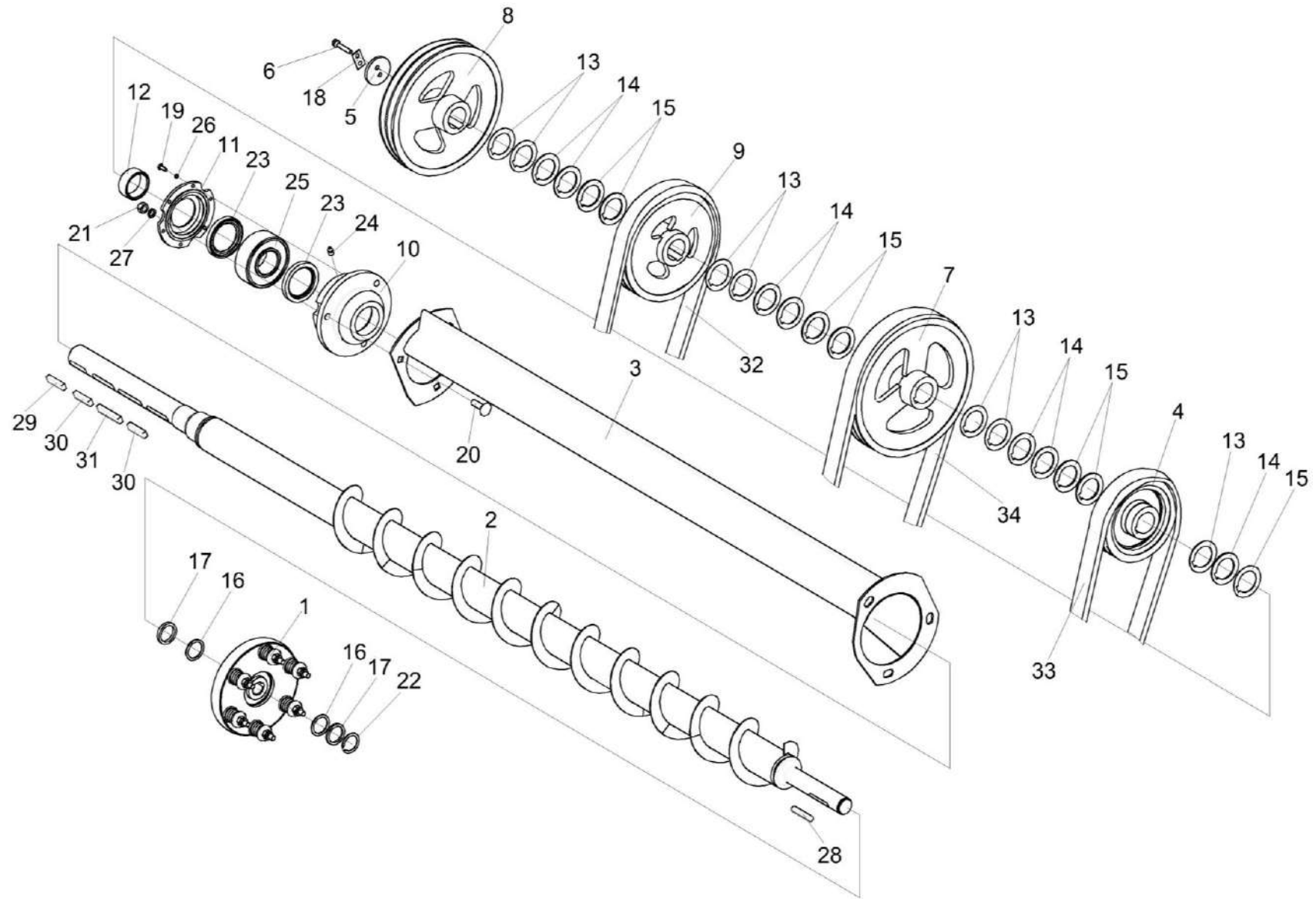


Рисунок 8 – Установка шкивов на шнек распределительный КЗК-10-0202770А

КЗК-12-15-0100000 КДС (Версия 01)

№ рис	№ поз	Обозначение	Наименование	Куда входит	
				Обозначение	Кол. на 1 сб. ед.
УСТАНОВКА ШКИВОВ НА ШНЕК РАСПРЕДЕЛИТЕЛЬНЫЙ КЗК-10-0202770А (рисунок 8)					
8	1-34	КЗК-12-16-0202000	Очистка	КЗК-12-15-0100000	1
	1	КЗК 0219020Б-01	Муфта фрикционная	КЗК-12-16-0202000	1
	2	КЗК-10-0202770А	Шнек распределительный	КЗК-12-16-0202000	1
	3	КЗК-10-0202780-01	Поддон	КЗК-12-16-0202000	1
	4	КЗК 0202108А	Шкив	КЗК-12-16-0202000	1
	5	КЗК 0202668	Шайба	КЗК-12-16-0202000	1
	6	КЗК 0202669	Болт	КЗК-12-16-0202000	2
	7	КЗК-10-0202101	Шкив	КЗК-12-16-0202000	1
	8	КЗК-10-0202102	Шкив	КЗК-12-16-0202000	1
	9	КЗК-10-0202106	Шкив	КЗК-12-16-0202000	1
	10	КЗР 0218101	Корпус	КЗК-12-16-0202000	1
	11	КЗР 0218102А	Крышка	КЗК-12-16-0202000	1
	12	КЗР 0218653Б	Втулка	КЗК-12-16-0202000	1
	13	КЗС 0202431А	Шайба	КЗК-12-16-0202000	17 наиб. кол.
	14	КЗС 0202431А-01	Шайба	КЗК-12-16-0202000	8 наиб. кол.
15	КЗС 0202431А-02	Шайба	КЗК-12-16-0202000	14 наиб. кол.	

КЗК-12-15-0100000 КДС (Версия 01)

№ рис	№ поз	Обозначение	Наименование	Куда входит	
				Обозначение	Кол. на 1 сб. ед.
8	16	КИС 0114419	Кольцо	КЗК-12-16-0202000	16 наиб. кол.
	17	ПДВ 1504401	Прокладка	КЗК-12-16-0202000	16 наиб. кол.
	18	ПКК 0135404А	Планка	КЗК-12-16-0202000	1
	19		Болт М6-6ех16 – 7798	КЗК-12-16-0202000	6
	20		Болт М12-6ех40 – 7802	КЗК-12-16-0202000	3
	21		Гайка М12-6G – 5915	КЗК-12-16-0202000	43
	22		Кольцо В35 – 13940	КЗК-12-16-0202000	1
	23		Манжета 1.2-60х85-1 – 8752	КЗК-12-16-0202000	2
	24		Масленка 1.2 – 19853	КЗК-12-16-0202000	3
	25		Подшипник 53610 – 24696	КЗК-12-16-0202000	1
	26		Шайба 6Т 65Г – 6402	КЗК-12-16-0202000	6
	27		Шайба 12Т 65Г – 6402	КЗК-12-16-0202000	78
	28	Шпонка 2-10х8х50 – 23360	КЗК-12-16-0202000	1	
	29	Шпонка 2-14х9х40 – 23360	КЗК-12-16-0202000	1	
	30	Шпонка 2-14х9х56 – 23360	КЗК-12-16-0202000	2	
	31	Шпонка 2-14х9х63 – 23360	КЗК-12-16-0202000	1	

КЗК-12-15-0100000 КДС (Версия 01)

№ рис	№ поз	Обозначение	Наименование	Куда входит	
				Обозначение	Кол. на 1 сб. ед.
8	32		Ремень 2 НВ 1912 La или Ремень 2 НВ ВР 1912 или Ремень 2 НВ 1912 La	КЗК-12-16-0202000	1
	33		Ремень 2 НВ 2907 La или Ремень 2 НВ ВР 2907	КЗК-12-16-0202000	1
	34		Ремень 2 НВ 3110 La (исполнение 26) или Ремень 2 НВ ВР 3110 "К"А или Ремень 2 НВ 3110 "К" А (AGRI 1423274)	КЗК-12-16-0202000	1

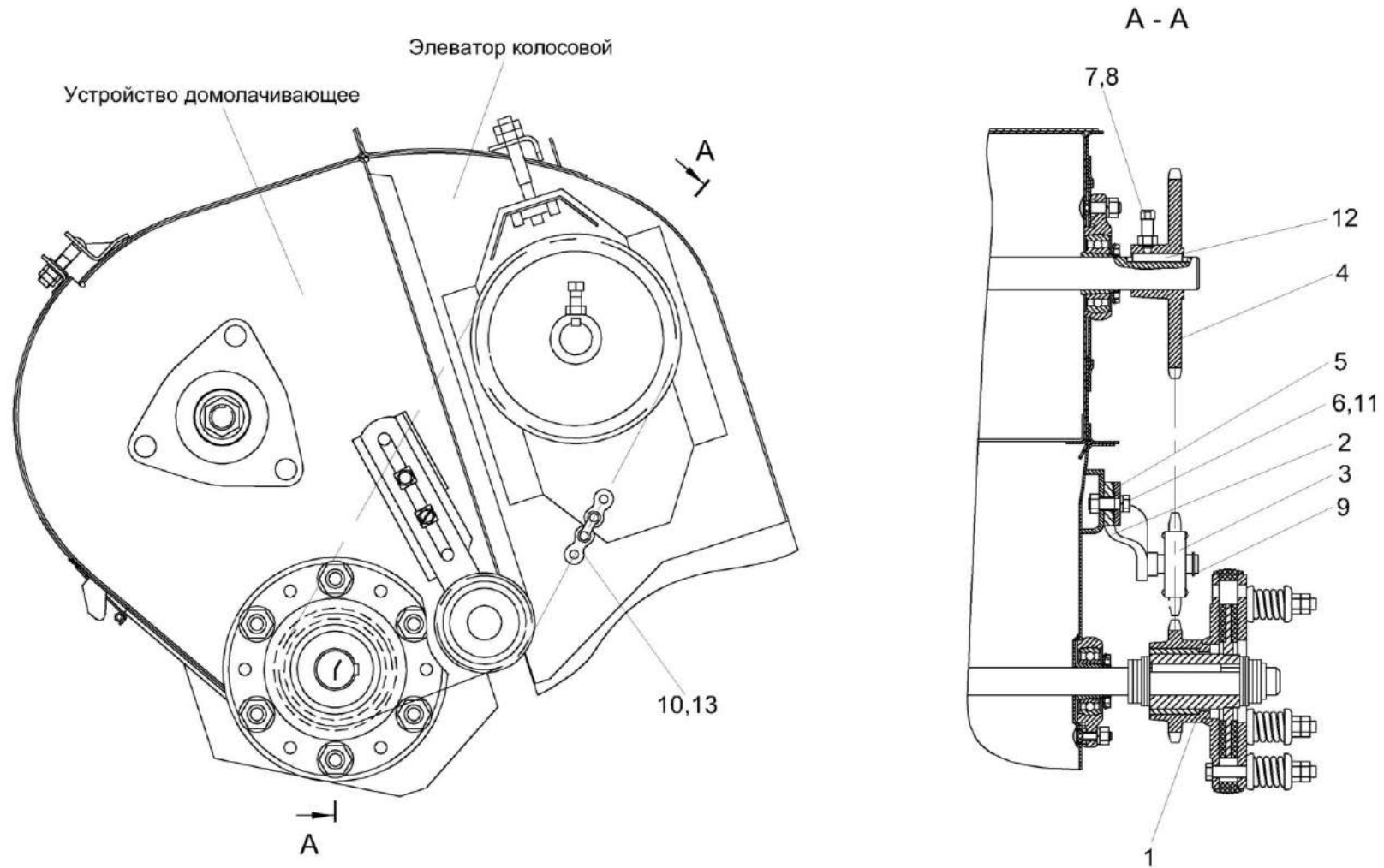


Рисунок 9 – Установка цепного привода элеватора колосового

КЗК-12-15-0100000 КДС (Версия 01)

№ рис	№ поз	Обозначение	Наименование	Куда входит	
				Обозначение	Кол. на 1 сб. ед.
УСТАНОВКА ЦЕПНОГО ПРИВОДА ЭЛЕВАТОРА КОЛОСОВОГО (рисунок 9)					
9	1-13	КЗК-12-16-0202000	Очистка	КЗК-12-15-0100000	1
	2,3,9	КЗР 0202480	Устройство натяжное	КЗК-12-16-0202000	1
	1	КЗК 0219020Б-01	Муфта фрикционная	КЗК-12-16-0202000	1
	2	КЗР 0202620	Кронштейн	КЗР 0202480	1
	3	КУЖ 0122010 или КУЖ 0122010-01	Звездочка	КЗР 0202480	1
	4	КЗР 0202619Б	Звездочка	КЗК-12-16-0202000	1
	5	КИЛ 0150422-01	Шайба	КЗК-12-16-0202000	2
	6		Болт М10-6ех30 – 7796	КЗК-12-16-0202000	10
	7		Винт В.М10-6ех30.22Н – 1485	КЗК-12-16-0202000	1
	8		Гайка М10-6G – 5915	КЗК-12-16-0202000	20
	9		Кольцо В17 – 13940 или Кольцо В17 – 13942	КЗР 0202480	1
	10		Звено соединительное к цепи шагом 19,05 мм. V-Glied Verbindungsglied mit Splint 12 A-1 Typ S OOZA DIN 8188/ISO 606 или Звено соединительное 12 A-1 ISO-606	КЗК-12-16-0202000	1
11		Шайба 10Т 65Г – 6402	КЗК-12-16-0202000	22	
12		Шпонка 8x7x45 – 23360	КЗК-12-16-0202000	1	

КЗК-12-15-0100000 КДС (Версия 01)

№ рис	№ поз	Обозначение	Наименование	Куда входит	
				Обозначение	Кол. на 1 сб. ед.
9	13	ЦЕП 0004003 или ЦЕП 0000007	Цепь Цепь шагом 19,05 мм, открытая ANSI-Einfach-Rollenketten Amerikanische Bauart, offen ANSI 60-1 DIN 8188/ISO 606 12 A-1 OOZA (L=1162,05 мм, 61 зв.) Цепь Цепь 12 A-1 ISO 606 (L=1162,05 мм, 61 зв.)	КЗК-12-16-0202000	1

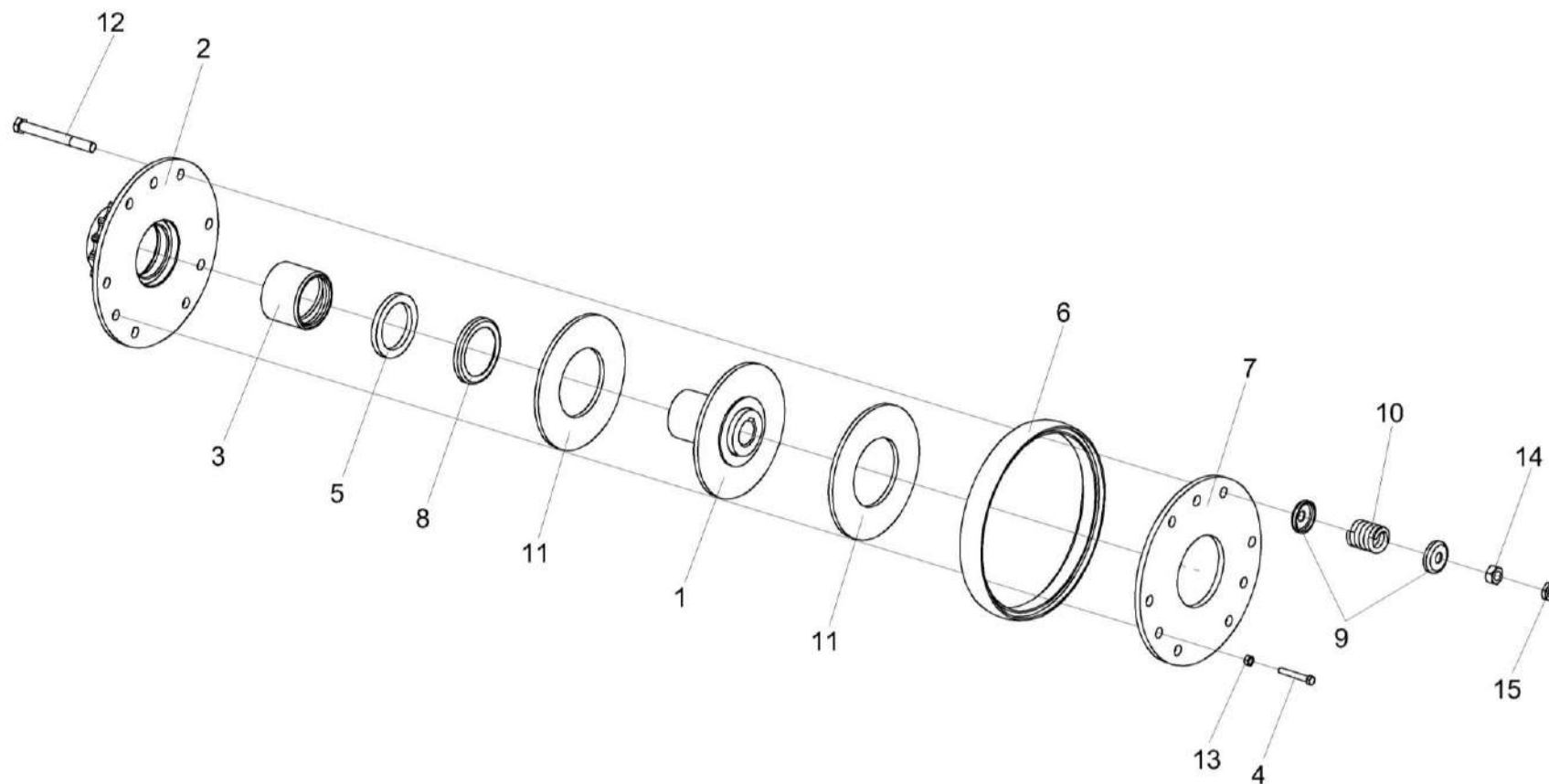


Рисунок 10 – Муфта фрикционная КЗК 0219020Б-01

КЗК-12-15-0100000 КДС (Версия 01)

№ рис	№ поз	Обозначение	Наименование	Куда входит	
				Обозначение	Кол. на 1 сб. ед.
МУФТА ФРИКЦИОННАЯ КЗК 0219020Б-01 (рисунок 10)					
10	1-15	КЗК 0219020Б-01	Муфта фрикционная	КЗК-12-16-0202000	1
	2,3	КЗК 0219050	Блок-звездочка	КЗК 0219020Б-01	1
	1	КЗК 0219030-01	Ступица	КЗК 0219020Б-01	1
	2	КЗК 0219040А	Блок-звездочка	КЗК 0219050	1
	3	КЗК 0219103	Втулка	КЗК 0219050	1
	4	КЗК 0202669-01	Болт	КЗК 0219020Б-01	3
	5	КЗР 0219001Б	Кольцо	КЗК 0219020Б-01	1
	6	КЗР 0219005А	Кольцо	КЗК 0219020Б-01	1
	7	КЗР 0219412В-01	Диск нажимной	КЗК 0219020Б-01	1
	8	КЗР 0219413Б	Обойма	КЗК 0219020Б-01	1
	9	КЗР 0219414Б	Шайба	КЗК 0219020Б-01	12
	10	04.140.014	Пружина	КЗК 0219020Б-01	6
	11	04.141.017	Накладка фрикционная	КЗК 0219020Б-01	2
	12		Болт М10-6ех90 – 7796	КЗК 0219020Б-01	6
	13		Гайка М8-6G – 5915	КЗК 0219020Б-01	3
14		Гайка М10-6G – 5915	КЗК 0219020Б-01	6	
15		Гайка М10-6G – 5916	КЗК 0219020Б-01	6	

КЗК-12-15-0100000 КДС (Версия 01)

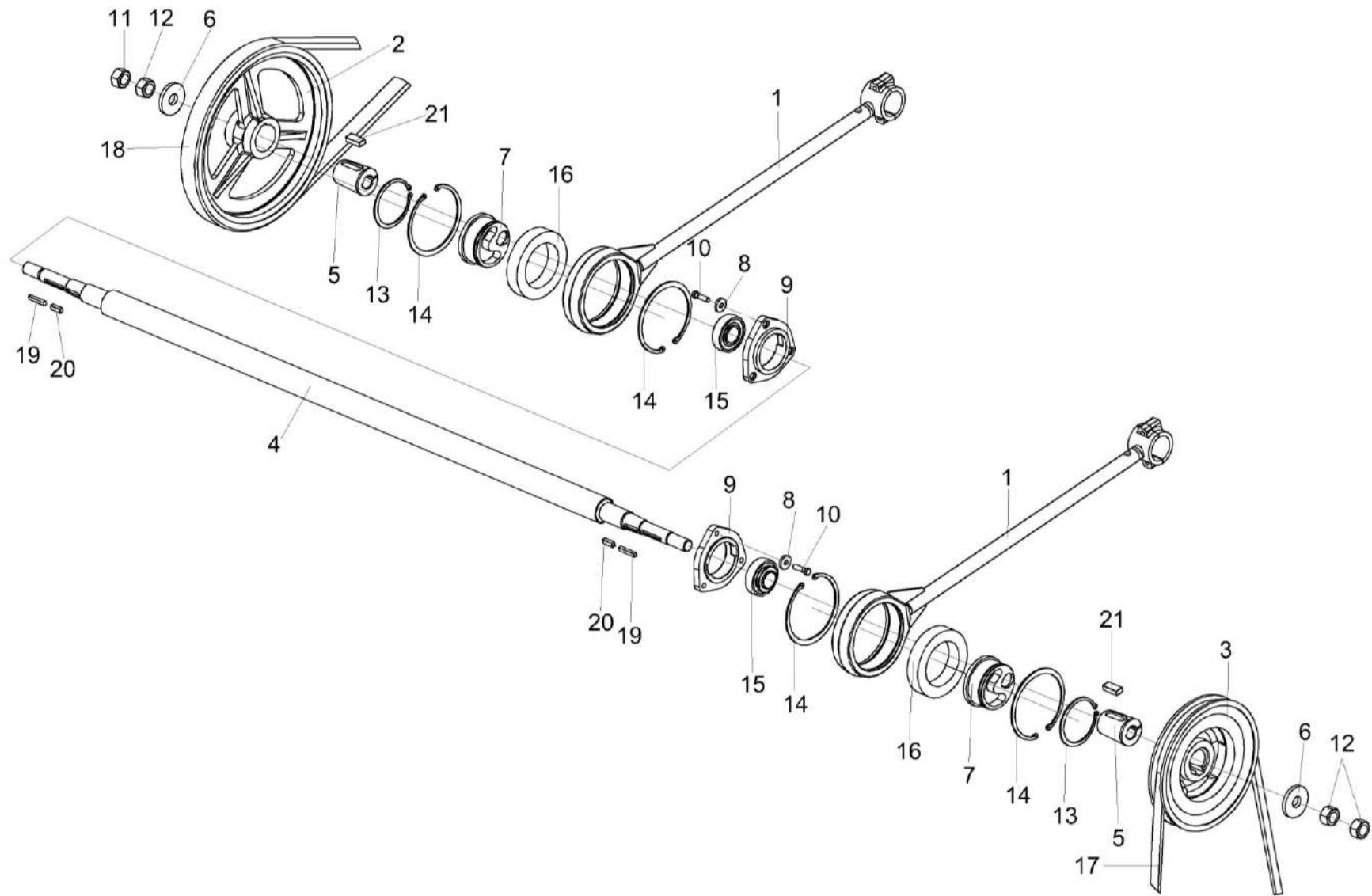


Рисунок 11 – Установка шатуна КЗР 0202030Е и шкивов КЗК-12-0202109А, КЗК-12-0202111А

КЗК-12-15-0100000 КДС (Версия 01)

№ рис	№ поз	Обозначение	Наименование	Куда входит	
				Обозначение	Кол. на 1 сб. ед.
УСТАНОВКА ШАТУНА КЗР 0202030Е И ШКИВОВ КЗК-12-0202109А, КЗК-12-0202111А (рисунок 11)					
11	1-21	КЗК-12-16-0202000	Очистка	КЗК-12-15-0100000	1
	1,7,13,14,16	КЗР 0202030Е	Шатун	КЗК-12-16-0202000	2
	1	КЗР 0202170Д	Шатун	КЗР 0202030Е	1
	2	КЗК-12-0202109А	Шкив	КЗК-12-16-0202000	1
	3	КЗК-12-0202111А	Шкив	КЗК-12-16-0202000	1
	4	КЗК-12-0202602	Вал	КЗК-12-16-0202000	1
	5	КЗК-12-0202683	Втулка	КЗК-12-16-0202000	2
	6	КЗК-10-0202427	Шайба	КЗК-12-16-0202000	2
	7	КЗР 0202647В	Ступица	КЗР 0202030Е	1
	8	КЗР 0221417-01	Шайба	КЗК-12-16-0202000	15
	9	КСН 0104101-02	Корпус	КЗК-12-16-0202000	2
	10		Болт М10-6ех35 – 7798	КЗК-12-16-0202000	6
	11		Гайка М24х2-6G – 2526	КЗК-12-16-0202000	4
	12		Гайка М24х2-6G – 5915	КЗК-12-16-0202000	3
	13		Кольцо В100 – 13942	КЗР 0202030Е	1
	14		Кольцо В150 – 13943	КЗР 0202030Е	2
	15		Подшипник 1680208ЕК10Т2С17 или Подшипник УН 0209/40 2S.H.T	КЗК-12-16-0202000	5

КЗК-12-15-0100000 КДС (Версия 01)

№ рис	№ поз	Обозначение	Наименование	Куда входит	
				Обозначение	Кол. на 1 сб. ед.
11	16		Подшипник 2180120K C17 или Подшипник US 020 2S.SH.C30	K3P 0202030E	1
	17		Ремень HC 5000 или Ремень PHG C195 или Ремень C 5000 Lw	K3K-12-16-0202000	1
	18		Ремень 2 HB 2907 La или Ремень 2 HB BP 2907	K3K-12-16-0202000	1
	19		Шпонка 2-8x7x50 – 23360	K3K-12-16-0202000	2
	20		Шпонка 2-10x8x28 – 23360	K3K-12-16-0202000	2
	21		Шпонка 2-18x11x40 – 23360	K3K-12-16-0202000	2

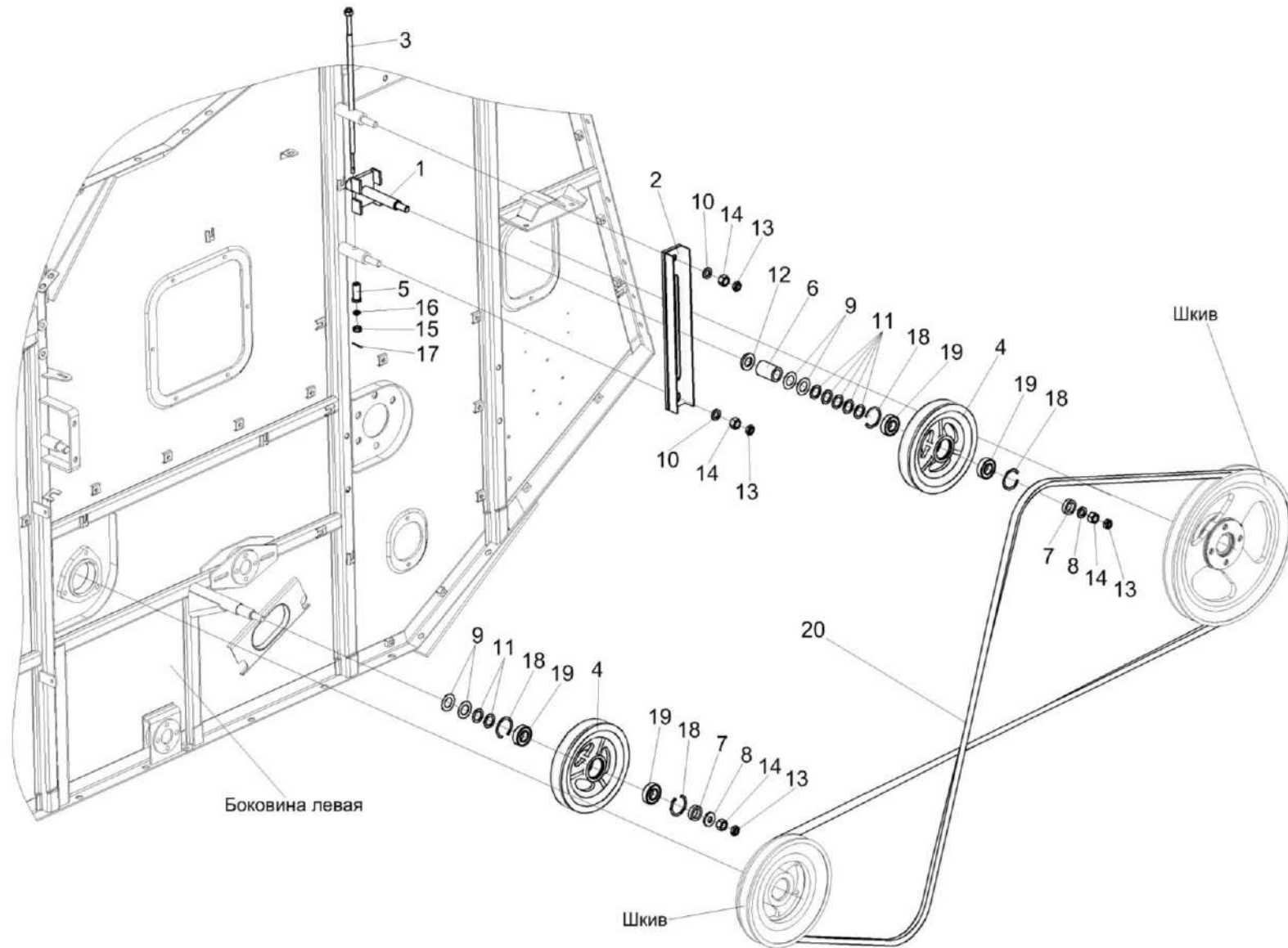


Рисунок 12 – Установка привода соломотряса

КЗК-12-15-0100000 КДС (Версия 01)

№ рис	№ поз	Обозначение	Наименование	Куда входит	
				Обозначение	Кол. на 1 сб. ед.
УСТАНОВКА ПРИВОДА СОЛОМОТРЕСА (рисунок 12)					
12	1-20	КЗК-12-16-0202000	Очистка	КЗК-12-15-0100000	1
	1,2,4,6-9, 11-14,18,19	КЗК 0202640А	Устройство натяжное	КЗК-12-16-0202000	1
	4,18,19	КЗК 0202650	Ролик	КЗК-12-16-0202000 КЗК 0202640А	1 1
	1	КЗК 0202660	Каретка	КЗК 0202640А	1
	2	КЗК 0202670А	Рычаг	КЗК 0202640А	1
	3	КЗК 0202680А	Винт	КЗК-12-16-0202000	1
	4	КЗК 0202114	Ролик	КЗК 0202650	1
	5	КЗК 0202684	Втулка	КЗК-12-16-0202000	1
	6	КЗК 0202805	Втулка	КЗК 0202640А	1
	7	КЗК 0202805-01	Втулка	КЗК-12-16-0202000 КЗК 0202640А	1 1
	8	КЗР 0202674А	Шайба	КЗК-12-16-0202000 КЗК 0202640А	25 1
9	КИС 0100406	Прокладка	КЗК-12-16-0202000 КЗК 0202640А	50 2	
10	КСН 0100636-02	Шайба	КЗК-12-16-0202000	36	
11	ПКК 0135417А	Шайба	КЗК-12-16-0202000 КЗК 0202640А	5 5	

КЗК-12-15-0100000 КДС (Версия 01)

№ рис	№ поз	Обозначение	Наименование	Куда входит	
				Обозначение	Кол. на 1 сб. ед.
12	12	УЭС 0100405	Шайба	КЗК 0202640А	1
	13		Гайка М16-6G – 2526	КЗК-12-16-0202000	3
				КЗК 0202640А	1
	14		Гайка М16-6G – 5915	КЗК-12-16-0202000	13
				КЗК 0202640А	1
	15		Гайка М8-6G – 5919	КЗК-12-16-0202000	1
	16		Шайба С 8.01 – 10450	КЗК-12-16-0202000	7
					наиб. кол.
	17		Шплинт 2x20 – 397	КЗК-12-16-0202000	1
	18		Кольцо В52 – 13941	КЗК 0202650	2
19	Подшипник 180205 – 8882	КЗК 0202650	2		
20	Ремень С 5000 Lw или Ремень НС 5000 или Ремень РНГ С195	КЗК-12-16-0202000	1		

КЗК-12-15-0100000 КДС (Версия 01)

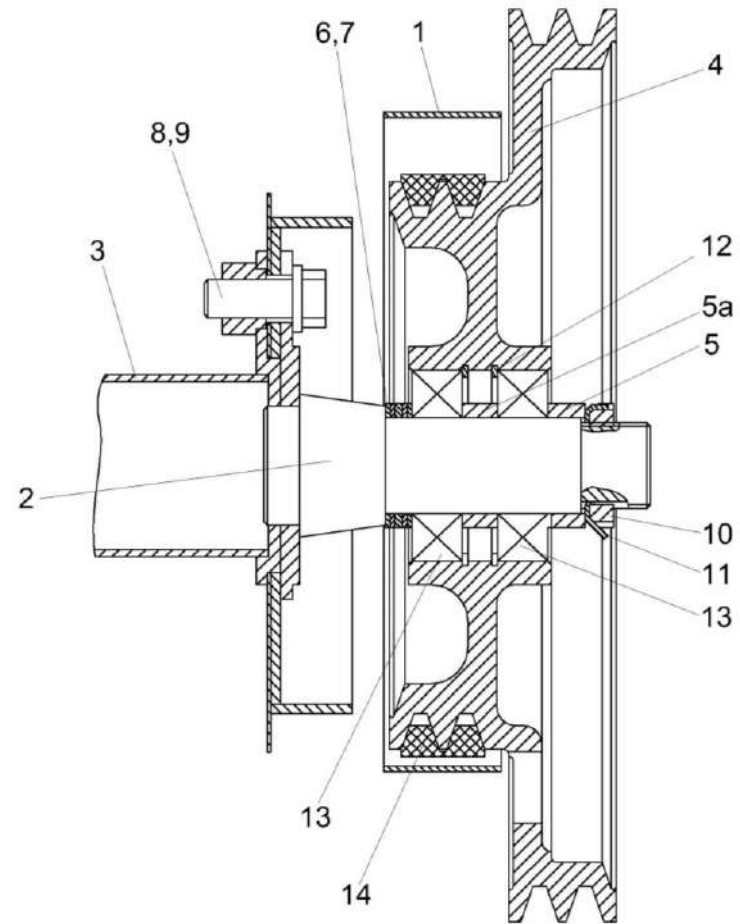


Рисунок 13 – Установка шкива КЗК-12-0202810А

КЗК-12-15-0100000 КДС (Версия 01)

№ рис	№ поз	Обозначение	Наименование	Куда входит	
				Обозначение	Кол. на 1 сб. ед.
УСТАНОВКА ШКИВА КЗК-12-0202810А (рисунок 13)					
13	1-14	КЗК-12-16-0202000	Очистка	КЗК-12-15-0100000	1
	4,5,12,13	КЗК-12-0202810А	Шкив	КЗК-12-16-0202000	1
	1	КЗК-12-0202980А	Кожух	КЗК-12-16-0202000	1
	2	КЗК-12-0202890	Ось	КЗК-12-16-0202000	1
	3	КЗК-10-0202270А-01	Труба	КЗК-12-16-0202000	1
	4	КЗК-12-0202115А	Шкив	КЗК-12-0202810А	1
	5	КЗК 0202818	Втулка	КЗК-12-16-0202000	1
	5а	КЗК-12-0202809	Втулка	КЗК-12-0202810А	1
	6	КИС 0124404	Шайба	КЗК-12-16-0202000	4 наиб. кол.
	7	КИС 0143401	Шайба	КЗК-12-16-0202000	8 наиб. кол.
	8	КСН 0100636-02	Шайба	КЗК-12-16-0202000	36
	9		Болт М16-6ех40 – 7798	КЗК-12-16-0202000	20
	10		Гайка М39х1,5-6Н – 11871	КЗК-12-16-0202000	1
	11		Шайба Н.39.01 – 11872	КЗК-12-16-0202000	1
12		Кольцо В90 – 13943	КЗК-12-0202810А	2	
13		Подшипник 6308-2RS1/С3	КЗК-12-0202810А	2	
14		Ремень 2 НВ ВР 4812 "К" (AGRI 1623401) или Ремень 2 НВ 4812 La исполнение 26 или Ремень 2 НВ ВР 4812 "К"	КЗК-12-16-0202000	1	

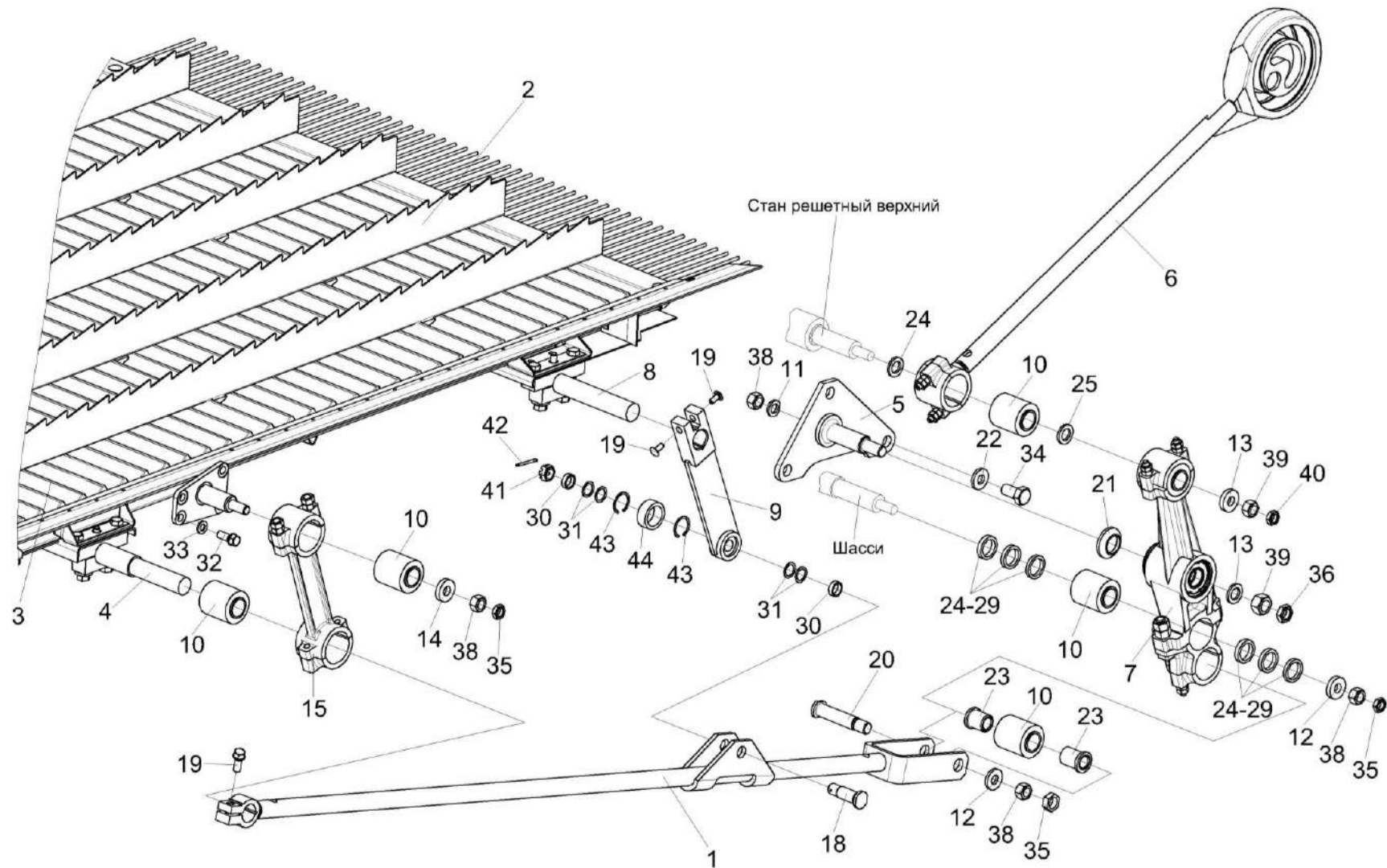


Рисунок 14 – Установка привода доски стрясной КЗК-12-0280200 (вид слева)

КЗК-12-15-0100000 КДС (Версия 01)

№ рис	№ поз	Обозначение	Наименование	Куда входит	
				Обозначение	Кол. на 1 сб. ед.
УСТАНОВКА ПРИВОДА ДОСКИ СТЯСНОЙ КЗК-12-0280200 (вид слева) (рисунок 14)					
14	1-44	КЗК-12-16-0202000	Очистка	КЗК-12-15-0100000	1
	1,10,12, 20,23,35,38	КЗК-12-0202900	Тяга	КЗК-12-16-0202000	1
	4,10	КЗК-10-0202230А	Труба	КЗК-12-16-0202000	1
	9,43,44	КЗР 0202650В	Тяга	КЗК-12-16-0202000	1
	1	КЗК-12-0202910	Тяга	КЗК-12-0202900	1
	2	КЗК-12-0280200	Доска стрясная	КЗК-12-16-0202000	1
	3	КЗК 0202750	Ось	КЗК-12-16-0202000	1
	4	КЗК-10-0202630А и КЗК-12-0202693	Труба и Втупка	КЗК-10-0202230А	1 2
	5	КЗР 0202010В	Кронштейн	КЗК-12-16-0202000	1
6	КЗР 0202030Е	Шатун	КЗК-12-16-0202000	2	
7	КЗР 0202160Г	Рычаг	КЗК-12-16-0202000	1	
8	КЗР 0202610Б-01	Труба	КЗК-12-16-0202000	1	
9	КЗР 0202660В	Тяга	КЗР 0202650В	1	

КЗК-12-15-0100000 КДС (Версия 01)

№ рис	№ поз	Обозначение	Наименование	Куда входит	
				Обозначение	Кол. на 1 сб. ед.
14	10	КЗР 0202750	Сайлентблок	КЗК-12-16-0202000	16
				КЗК-12-0202900	1
				КЗК-10-0202230А	2
	11	КЗК 0202477А	Шайба	КЗК-12-16-0202000	6
	12	КЗК-10-0202674	Шайба	КЗК-12-16-0202000	4
				КЗК-12-0202900	1
	13	КЗК-10-0202674-01	Шайба	КЗК-12-16-0202000	16
	14	КЗК-10-0202674-02	Шайба	КЗК-12-16-0202000	6
	15	КЗР 0202190Б-02	Рычаг	КЗК-12-16-0202000	4
	18	КЗР 0202606Б	Ось	КЗК-12-16-0202000	2
	19	КЗР 0202608Б	Болт	КЗК-12-16-0202000	10
	20	КЗР 0202659Б	Палец	КЗК-12-0202900	1
	21	КЗР 0202662Б	Втулка	КЗК-12-16-0202000	2
	22	КЗР 0202674А	Шайба	КЗК-12-16-0202000	21
	23	КЗР 0202697	Втулка	КЗК-12-0202900	2
	24	КЗР 0202801	Втулка	КЗК-12-16-0202000	6 наиб. кол.
	25	КЗР 0202801-01	Втулка	КЗК-12-16-0202000	4 наиб. кол.

КЗК-12-15-0100000 КДС (Версия 01)

№ рис	№ поз	Обозначение	Наименование	Куда входит	
				Обозначение	Кол. на 1 сб. ед.
14	26	КЗР 0202801-02	Втулка	КЗК-12-16-0202000	2 наиб. кол.
	27	КЗР 0202801-03	Втулка	КЗК-12-16-0202000	2 наиб. кол.
	28	КЗР 0202801-04	Втулка	КЗК-12-16-0202000	2 наиб. кол.
	29	КЗР 0202801-05	Втулка	КЗК-12-16-0202000	4 наиб. кол.
	30	КЗР 0202853	Втулка	КЗК-12-16-0202000	4
	31	КИС 0614404А	Прокладка	КЗК-12-16-0202000	16 наиб. кол.
	32	КПТ 0100612А-01	Болт	КЗК-12-16-0202000	11
	33	УЭС 0100607	Шайба	КЗК-12-16-0202000	30
	34		Болт М16х1,5-6ех35 – 7798	КЗК-12-16-0202000	6
	35		Гайка М16х1,5-6G – 2526	КЗК-12-16-0202000 КЗК-12-0202900	14 1
	36		Гайка М20х1,5-6G – 2526	КЗК-12-16-0202000	10
	38		Гайка М16х1,5-6G – 5915	КЗК-12-16-0202000 КЗК-12-0202900	22 1

КЗК-12-15-0100000 КДС (Версия 01)

№ рис	№ поз	Обозначение	Наименование	Куда входит	
				Обозначение	Кол. на 1 сб. ед.
14	39		Гайка М20х1,5-6G – 5915	КЗК-12-16-0202000	12
	40		Гайка М20х1,5-6G – 5916	КЗК-12-16-0202000	4
	41		Гайка М18х1,5-6G – 5935	КЗК-12-16-0202000	2
	42		Шплинт 4х36 – 397	КЗК-12-16-0202000	2
	43		Кольцо В35 – 13941	КЗР 0202650В	2
	44		Подшипник ШСП20 – 3635	КЗР 0202650В	1

КЗК-12-15-0100000 КДС (Версия 01)

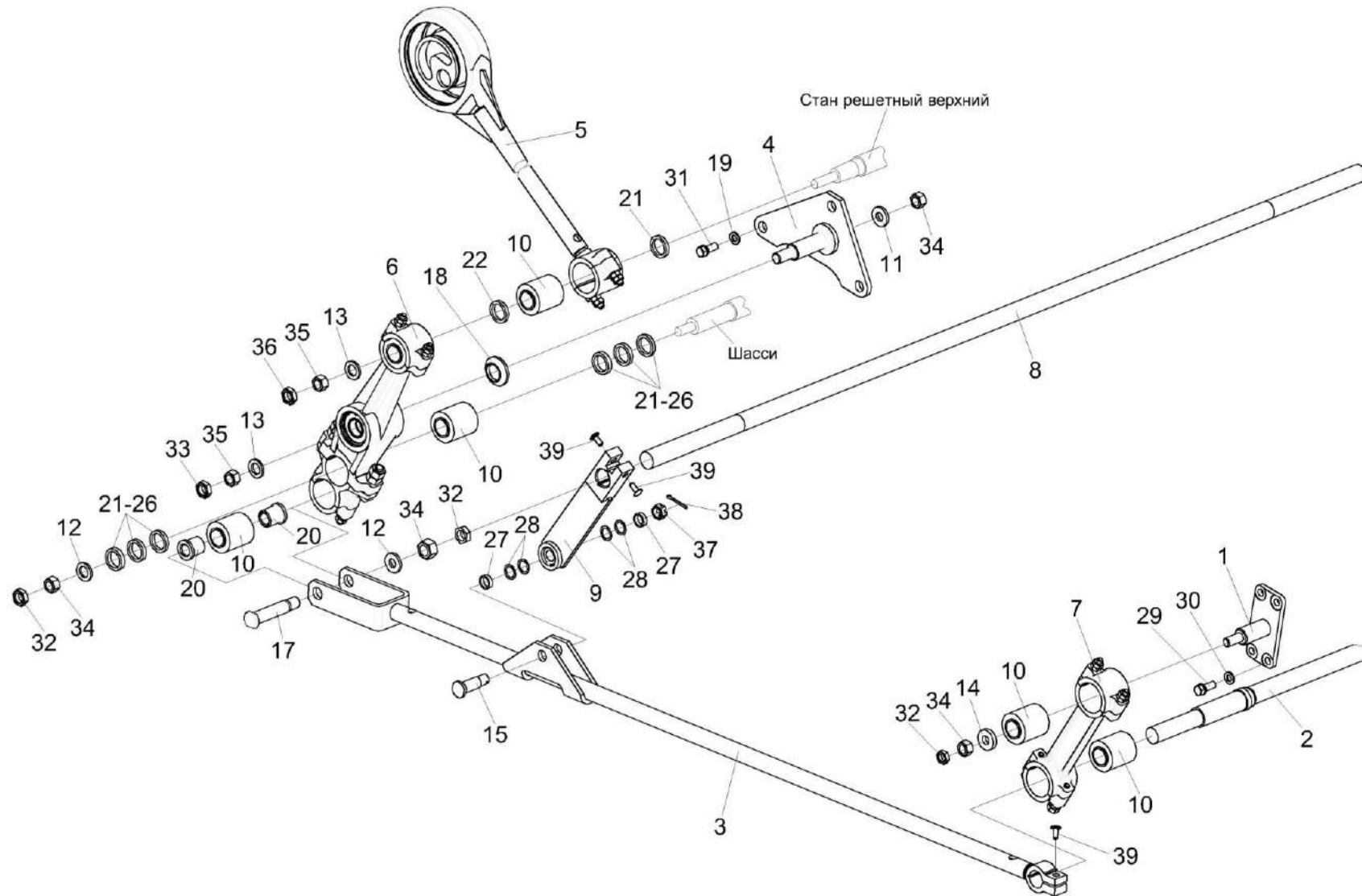


Рисунок 15 – Установка привода доски стрясной КЗК-12-0280200 (вид справа)

КЗК-12-15-0100000 КДС (Версия 01)

№ рис	№ поз	Обозначение	Наименование	Куда входит	
				Обозначение	Кол. на 1 сб. ед.
УСТАНОВКА ПРИВОДА ДОСКИ СТЯСНОЙ КЗК-12-0280200 (вид справа) (рисунок 15)					
15	1-39	КЗК-12-16-0202000	Очистка	КЗК-12-15-0100000	1
	3,10,12, 17,20,32,34	КЗК-12-0202900-01	Тяга	КЗК-12-16-0202000	1
	2,10	КЗК-10-0202230	Труба	КЗК-12-16-0202000	1
	1	КЗК 0202760	Ось	КЗК-12-16-0202000	1
	2	КЗК-10-0202630	Труба	КЗК-10-0202230	1
	3	КЗК-12-0202910	Тяга	КЗК-12-0202900-01	1
	4	КЗР 0202010В-01	Кронштейн	КЗК-12-16-0202000	1
	5	КЗР 0202030Е	Шатун	КЗК-12-16-0202000	2
	6	КЗР 0202160Г	Рычаг	КЗК-12-16-0202000	2
	7	КЗР 0202190Б-02	Рычаг	КЗК-12-16-0202000	4
	8	КЗР 0202610Б-01	Труба	КЗК-12-16-0202000	1
	9	КЗР 0202650В	Тяга	КЗК-12-16-0202000	2
10		КЗР 0202750	Сайлентблок	КЗК-12-16-0202000	16
				КЗК-12-0202900-01	1
				КЗК-10-0202230	2
11		КЗК 0202477А	Шайба	КЗК-12-16-0202000	6
12		КЗК-10-0202674	Шайба	КЗК-12-16-0202000	10
				КЗК-12-0202900-01	1

КЗК-12-15-0100000 КДС (Версия 01)

№ рис	№ поз	Обозначение	Наименование	Куда входит	
				Обозначение	Кол. на 1 сб. ед.
15	13	КЗК-10-0202674-01	Шайба	КЗК-12-16-0202000	14
	14	КЗК-10-0202674-02	Шайба	КЗК-12-16-0202000	6
	15	КЗР 0202606Б	Ось	КЗК-12-16-0202000	2
	17	КЗР 0202659Б	Палец	КЗК-12-0202900-01	1
	18	КЗР 0202662Б	Втулка	КЗК-12-16-0202000	2
	19	КЗР 0202674А	Шайба	КЗК-12-16-0202000	25
	20	КЗР 0202697	Втулка	КЗК-12-0202900-01	2
	21	КЗР 0202801	Втулка	КЗК-12-16-0202000	2 наиб. кол.
	22	КЗР 0202801-01	Втулка	КЗК-12-16-0202000	6 наиб. кол.
	23	КЗР 0202801-02	Втулка	КЗК-12-16-0202000	4 наиб. кол.
	24	КЗР 0202801-03	Втулка	КЗК-12-16-0202000	2 наиб. кол.
	25	КЗР 0202801-04	Втулка	КЗК-12-16-0202000	2 наиб. кол.
	26	КЗР 0202801-05	Втулка	КЗК-12-16-0202000	4 наиб. кол.
	27	КЗР 0202853	Втулка	КЗК-12-16-0202000	4
28	КИС 0614404А	Прокладка	КЗК-12-16-0202000	8	

КЗК-12-15-0100000 КДС (Версия 01)

№ рис	№ поз	Обозначение	Наименование	Куда входит	
				Обозначение	Кол. на 1 сб. ед.
15	29	КПТ 0100612А-01	Болт	КЗК-12-16-0202000	11
	30	УЭС 0100607	Шайба	КЗК-12-16-0202000	11
	31		Болт М16х1,5-6ех35 – 7798	КЗК-12-16-0202000	6
	32		Гайка М16х1,5-6G – 2526	КЗК-12-16-0202000 КЗК-12-0202900-01	14 1
	33		Гайка М20х1,5-6G – 2526	КЗК-12-16-0202000	10
	34		Гайка М16х1,5-6G – 5915	КЗК-12-16-0202000 КЗК-12-0202900-01	22 1
	35		Гайка М20х1,5-6G – 5915	КЗК-12-16-0202000	12
	36		Гайка М20х1,5-6G – 5916	КЗК-12-16-0202000	4
	37		Гайка М18х1,5-6G – 5935	КЗК-12-16-0202000	2
	38		Шплинт 4х36 – 397	КЗК-12-16-0202000	2
	39		Болт DIN 6921-M12X1,25X40-30-8.8-A-A3G	КЗК-12-16-0202000	10

КЗК-12-15-0100000 КДС (Версия 01)

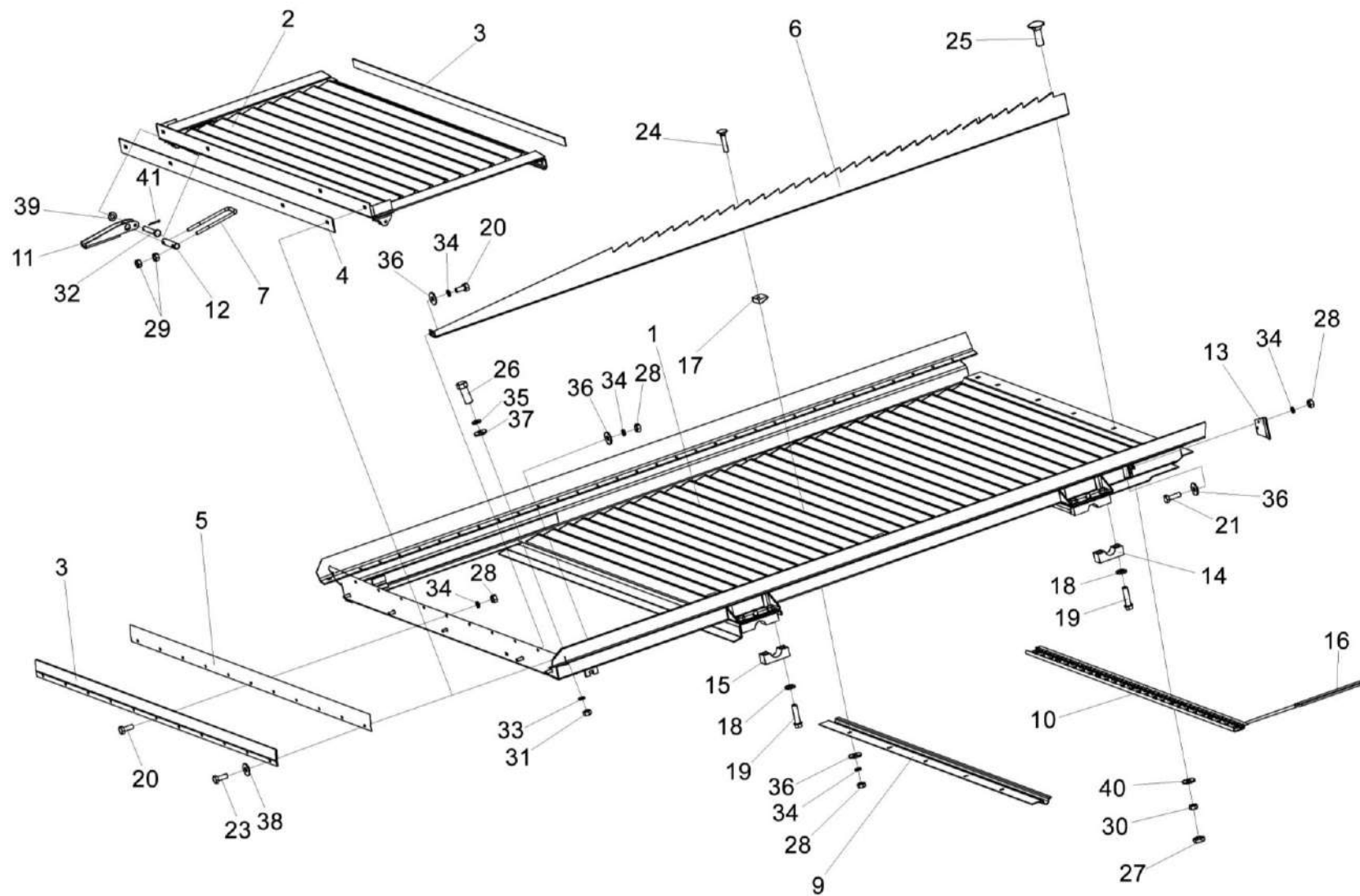


Рисунок 16 – Доска стрясная КЗК-12-0280200

КЗК-12-15-0100000 КДС (Версия 01)

№ рис	№ поз	Обозначение	Наименование	Куда входит	
				Обозначение	Кол. на 1 сб. ед.
ДОСКА СТЯЖНАЯ КЗК-12-0280200 (рисунок 16)					
16	1-41	КЗК-12-0280200	Доска стяжная	КЗК-12-16-0202000	1
	10,16	КЗК-10-0280030	Решетка пальцевая	КЗК-12-0280200	1
	1	КЗК-12-0280210	Рама	КЗК-12-0280200	1
	2	КЗК-12-0280220	Поддон	КЗК-12-0280200	1
	3	КЗК-12-0280002Б	Уплотнение	КЗК-12-0280200	1
	4	КЗК-12-0280011	Уплотнение	КЗК-12-0280200	1
	5	КЗК-12-0280401	Прижим	КЗК-12-0280200	1
	6	КЗК-12-0280488 или КЗК-12-0280488-01 или КЗК-12-0280488-02	Гребень	КЗК-12-0280200	5
	7	КЗК-12-0280606	Скоба	КЗК-12-0280200	2
	8	КЗК-10-0280001	Прокладка	КЗК-12-0280200	2
	9	КЗК-10-0280403	Жесткость	КЗК-12-0280200	1
	10	КЗК-10-0280413	Обойма	КЗК-10-0280030	1
	11	КЗК 0280418Б	Рукоятка	КЗК-12-0280200	2
	12	КЗК 0280605А	Ось	КЗК-12-0280200	2
13	КЗР 0280004А	Экран	КЗК-12-0280200	2	
14	КЗР 0280609А	Крышка	КЗК-12-0280200	2	

КЗК-12-15-0100000 КДС (Версия 01)

№ рис	№ поз	Обозначение	Наименование	Куда входит	
				Обозначение	Кол. на 1 сб. ед.
16	15	КЗР 0280609А-01	Крышка	КЗК-12-0280200	2
	16	КЗР 0280603	Палец	КЗК-10-0280030	26
	17	КЗР 0280901	Клин	КЗК-12-0280200	40
	18	КСН 0101621-01	Шайба	КЗК-12-0280200	8
	19	УЭС 0100603А-05	Болт	КЗК-12-0280200	8
	20		Болт М6-6х12 – 7798	КЗК-12-0280200	5
	21		Болт М6-6х16 – 7798	КЗК-12-0280200	14
	22		Болт М6-6х20 – 7798	КЗК-12-0280200	2
	23		Болт М6-6х25 – 7798	КЗК-12-0280200	2
	24		Болт М6-6х30 – 7802	КЗК-12-0280200	35
	25		Болт М10-6х30 – 7802	КЗК-12-0280200	7
	26		Винт В.М5-6х20 – 17473	КЗК-12-0280200	2
	27		Гайка М10-6G – 2526	КЗК-12-0280200	7
	28		Гайка М6-6G – 5915	КЗК-12-0280200	50
	29		Гайка М8-6G – 5915	КЗК-12-0280200	8
	30		Гайка М10-6G – 5915	КЗК-12-0280200	7
	31		Гайка М5-6G – 5927	КЗК-12-0280200	2
32		Ось 6-6 b12x40 – 9650	КЗК-12-0280200	2	

КЗК-12-15-0100000 КДС (Версия 01)

№ рис	№ поз	Обозначение	Наименование	Куда входит	
				Обозначение	Кол. на 1 сб. ед.
16	33		Шайба 5Т 65Г – 6402	КЗК-12-0280200	2
	34		Шайба 6Т 65Г – 6402	КЗК-12-0280200	55
	35		Шайба С 5.01 – 6958	КЗК-12-0280200	2
	36		Шайба С.6.01 – 6958	КЗК-12-0280200	49
	37		Шайба С 8.01 – 6958	КЗК-12-0280200	2
	38		Шайба С 10.01 – 6958	КЗК-12-0280200	2
	39		Шайба С.6.01 – 11371	КЗК-12-0280200	4
	40		Шайба С.10.01 – 11371	КЗК-12-0280200	7
	41		Шплинт 1,6x12 – 397	КЗК-12-0280200	2

КЗК-12-15-0100000 КДС (Версия 01)

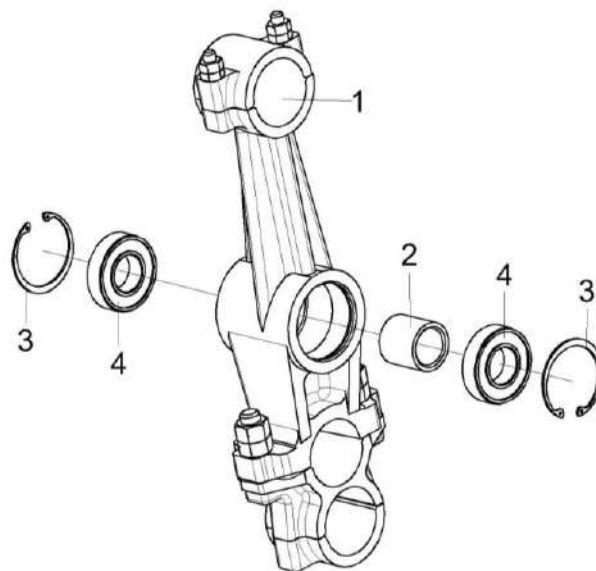


Рисунок 17 – Рычаг КЗР 0202160Г

№ рис	№ поз	Обозначение	Наименование	Куда входит	
				Обозначение	Кол. на 1 сб. ед.
РЫЧАГ КЗР 0202160Г (рисунок 17)					
17	1-4	КЗР 0202160Г	Рычаг	КЗК-12-16-0202000	2
	1	КЗР 0202740Б	Рычаг	КЗР 0202160Г	1
	2	КЗР 0202813	Втулка	КЗР 0202160Г	1
	3		Кольцо В62 – 13943	КЗР 0202160Г	2
	4		Подшипник 180206А – 8882	КЗР 0202160Г	2

КЗК-12-15-0100000 КДС (Версия 01)

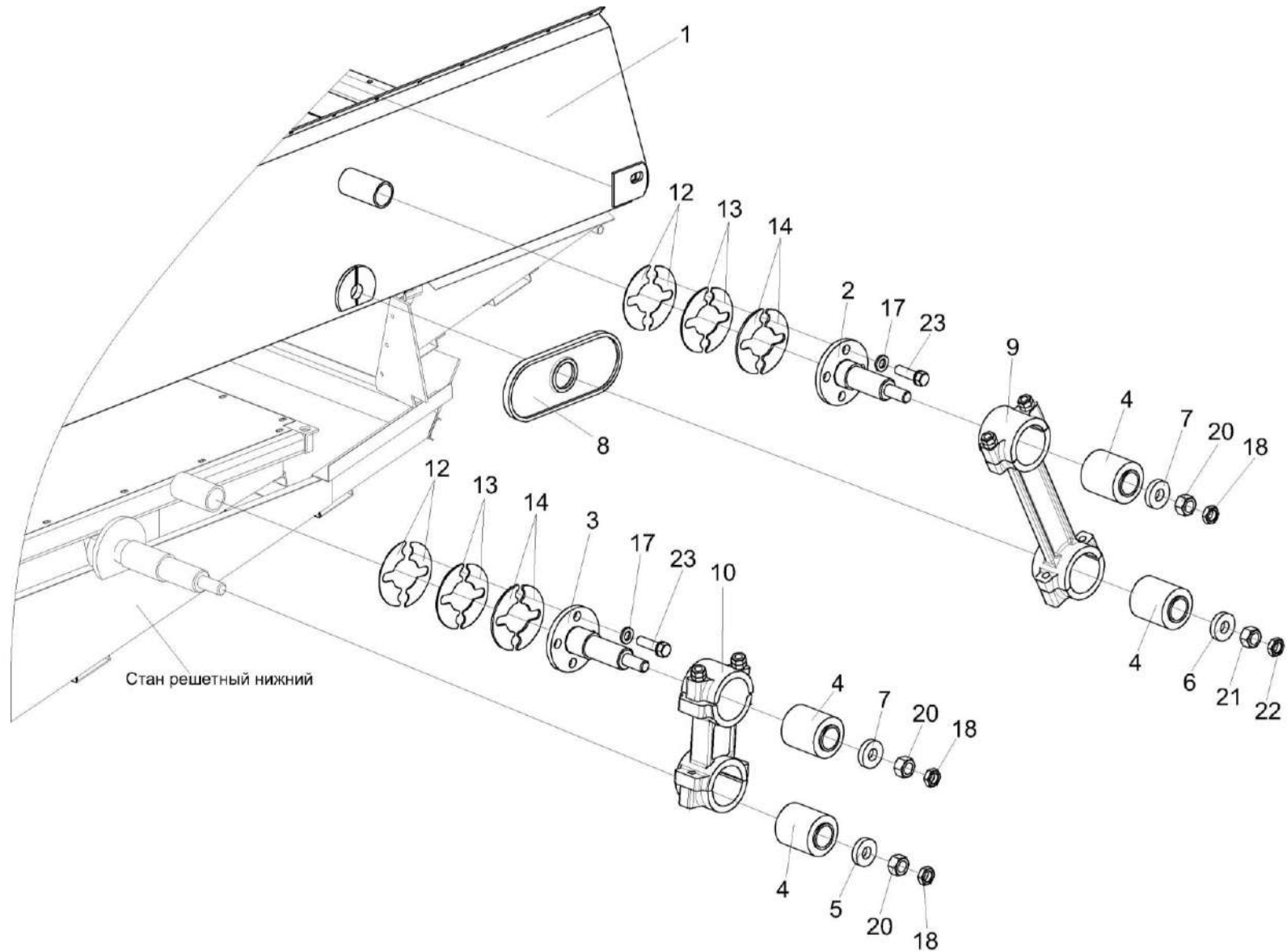


Рисунок 18 – Установка привода стана решетного верхнего КЗК-10-0260000

КЗК-12-15-0100000 КДС (Версия 01)

№ рис	№ поз	Обозначение	Наименование	Куда входит	
				Обозначение	Кол. на 1 сб. ед.
УСТАНОВКА ПРИВОДА СТАНА РЕШЕТНОГО ВЕРХНЕГО КЗК-10-0260000 (рисунок 18)					
18	1-22	КЗК-12-16-0202000	Очистка	КЗК-12-15-0100000	1
	1	КЗК-10-0260000	Стан решетный верхний	КЗК-12-16-0202000	1
	2	КЗР 0202080	Ось	КЗК-12-16-0202000	2
	3	КЗР 0202080-01	Ось	КЗК-12-16-0202000	2
	4	КЗР 0202750	Сайлентблок	КЗК-12-16-0202000	16
	5	КЗК-10-0202674	Шайба	КЗК-12-16-0202000	4
	6	КЗК-10-0202674-01	Шайба	КЗК-12-16-0202000	16
	7	КЗК-10-0202674-02	Шайба	КЗК-12-16-0202000	6
	8	КЗР 0202016Б	Уплотнение	КЗК-12-16-0202000	2
	9	КЗР 0202190Б-02	Рычаг	КЗК-12-16-0202000	4
	10	КЗР 0202190Б-03	Рычаг	КЗК-12-16-0202000	2
	12	КЗР 0202466	Шайба	КЗК-12-16-0202000	8 наиб. кол.
	13	КЗР 0202466-01	Шайба	КЗК-12-16-0202000	16 наиб. кол.
	14	КЗР 0202466-02	Шайба	КЗК-12-16-0202000	16 наиб. кол.
	16	КЗР 0202608Б-01	Болт	КЗК-12-16-0202000	16
	17	УЭС 0100607	Шайба	КЗК-12-16-0202000	30

КЗК-12-15-0100000 КДС (Версия 01)

№ рис	№ поз	Обозначение	Наименование	Куда входит	
				Обозначение	Кол. на 1 сб. ед.
18	18		Гайка М16х1,5-6G – 2526	КЗК-12-16-0202000	14
	20		Гайка М16х1,5-6G – 5915	КЗК-12-16-0202000	22
	21		Гайка М20х1,5-6G – 5915	КЗК-12-16-0202000	12
	22		Гайка М20х1,5-6G – 5916	КЗК-12-16-0202000	4

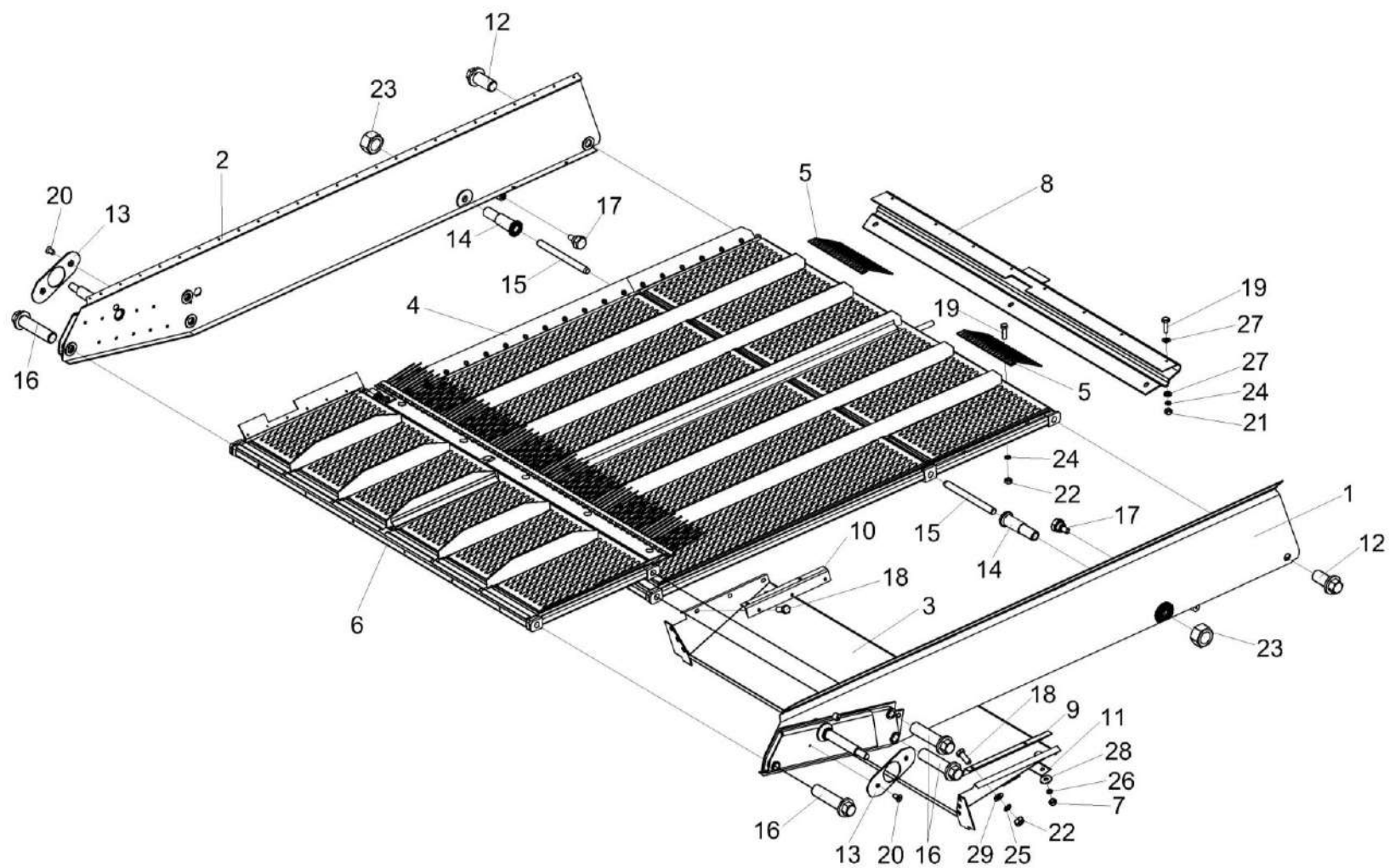


Рисунок 19 – Стан решетный верхний КЗК-10-0260000

КЗК-12-15-0100000 КДС (Версия 01)

№ рис	№ поз	Обозначение	Наименование	Куда входит	
				Обозначение	Кол. на 1 сб. ед.
СТАН РЕШЕТНЫЙ ВЕРХНИЙ КЗК-10-0260000 (рисунок 19)					
19	1-29	КЗК-10-0260000	Стан решетный верхний	КЗК-12-16-0202000	1
	1	КЗК-10-0260010А	Борт	КЗК-10-0260000	1
	2	КЗК-10-0260010А-01	Борт	КЗК-10-0260000	1
	3	КЗК-10-0260060	Поддон	КЗК-10-0260000	1
	4	КЗК-10-0260200 или КЗК-10-0260300	Решето	КЗК-10-0260000	1 1
	5	КЗР 0202980А	Гребенка	КЗК-10-0260000	2
	6	КЗР 0260100А	Решето	КЗК-10-0260000	1
	7	КИЛ 0150750	Гайка-барашек	КЗК-10-0260000	3
	8	КЗК-10-0260009А	Фартук	КЗК-10-0260000	1
	9	КЗК-10-0260498	Уголок	КЗК-10-0260000	1
	10	КЗК-10-0260498-01	Уголок	КЗК-10-0260000	1
	11	КЗК-10-0260499	Планка	КЗК-10-0260000	1
	12	КЗК-10-0202617	Болт	КЗК-10-0260000	2
	13	КЗР 0260005А	Уплотнение	КЗК-10-0260000	2
	14	КЗР 0260601Б	Втулка	КЗК-10-0260000	2
	15	КЗР 0260602Б	Шпилька	КЗК-10-0260000	2
	16	КЗР 0260617А	Болт	КЗК-10-0260000	6

КЗК-12-15-0100000 КДС (Версия 01)

№ рис	№ поз	Обозначение	Наименование	Куда входит	
				Обозначение	Кол. на 1 сб. ед.
19	17	КЗР 0260628	Болт	КЗК-10-0260000	2
	18		Болт М8-6ех20 – 7796	КЗК-10-0260000	8
	19		Болт М6-6ех20 – 7798	КЗК-10-0260000	8
	20		Винт В2.М6-6ех12 – 17475	КЗК-10-0260000	4
	21		Гайка М6-6G – 5915	КЗК-10-0260000	8
	22		Гайка М8-6G – 5915	КЗК-10-0260000	8
	23		Гайка М20х1,5-6G – 5915	КЗК-10-0260000	2
	24		Шайба 6Т 65Г – 6402	КЗК-10-0260000	8
	25		Шайба 8Т 65Г – 6402	КЗК-10-0260000	8
	26		Шайба 10Т 65Г – 6402	КЗК-10-0260000	3
	27		Шайба А 6.01 – 6958	КЗК-10-0260000	8
	28		Шайба А 10.01 – 6958	КЗК-10-0260000	3
	29		Шайба С.8.01 – 11371	КЗК-10-0260000	8

КЗК-12-15-0100000 КДС (Версия 01)

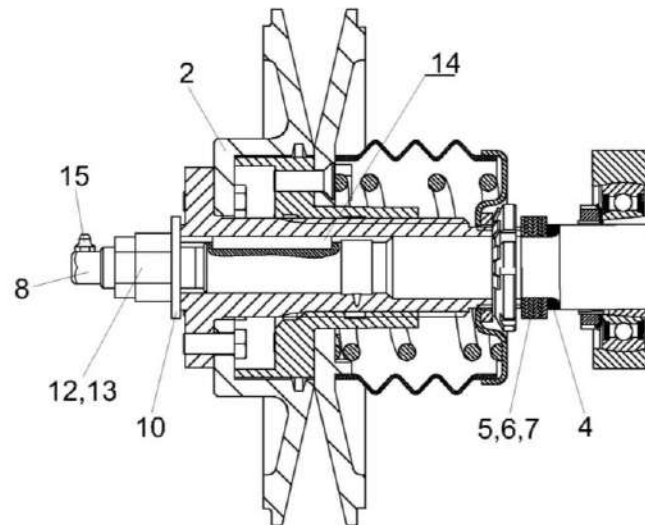
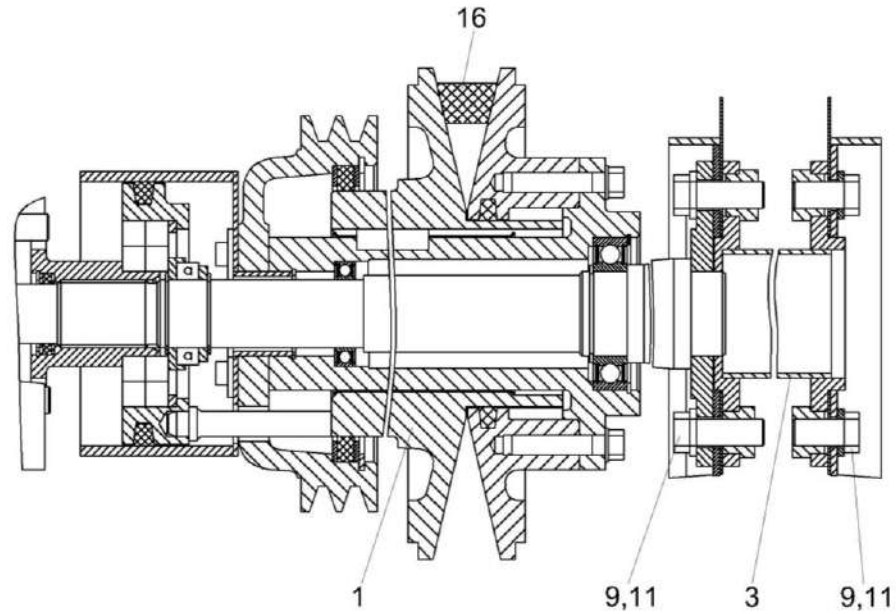


Рисунок 20 – Установка контрпривода вариатора КЗК-12-0202500В

КЗК-12-15-0100000 КДС (Версия 01)

№ рис	№ поз	Обозначение	Наименование	Куда входит	
				Обозначение	Кол. на 1 сб. ед.
УСТАНОВКА КОНТРПРИВОДА ВАРИАТОРА КЗК-12-0202500В (рисунок 20)					
20	1-16	КЗК-12-16-0202000	Очистка	КЗК-12-15-0100000	1
	1	КЗК-12-0202500В	Контрпривод вариатора	КЗК-12-16-0202000	1
	2	КЗК-12-0217400-01	Шкив ведомый	КЗК-12-16-0202000	1
	3	КЗК-10-0202270А	Труба	КЗК-12-16-0202000	1
	4	КЗК-10-0217606	Втулка	КЗК-12-16-0202000	1
	5	КЗР 0217432А	Шайба	КЗК-12-16-0202000	5 наиб. кол.
	6	КЗР 0217432А-01	Шайба	КЗК-12-16-0202000	3 наиб. кол.
	7	КЗР 0217432А-02	Шайба	КЗК-12-16-0202000	4 наиб. кол.
	8	КЗР 0217616	Штуцер переходной	КЗК-12-16-0202000	1
	9	КСН 0100636-02	Шайба	КЗК-12-16-0202000	36
	10	ПКК 0100427	Шайба	КЗК-12-16-0202000	1
	11		Болт М16-6ех40 – 7798	КЗК-12-16-0202000	20
	12		Гайка М24х2-6G – 2526	КЗК-12-16-0202000	1
	13		Гайка М24х2-6G – 5915	КЗК-12-16-0202000	5
	14		Шпонка 8х7х70 – 23360	КЗК-12-16-0202000	1
15		Масленка 1.2 – 19853	КЗК-12-16-0202000	3	

КЗК-12-15-0100000 КДС (Версия 01)

№ рис	№ поз	Обозначение	Наименование	Куда входит	
				Обозначение	Кол. на 1 сб. ед.
20	16		Ремень 38x18-1440 Li или Ремень 38x18x1500 Lp или Ремень 38x18x1500 Lp (AGRI 2811136)	КЗК-12-16-0202000	1

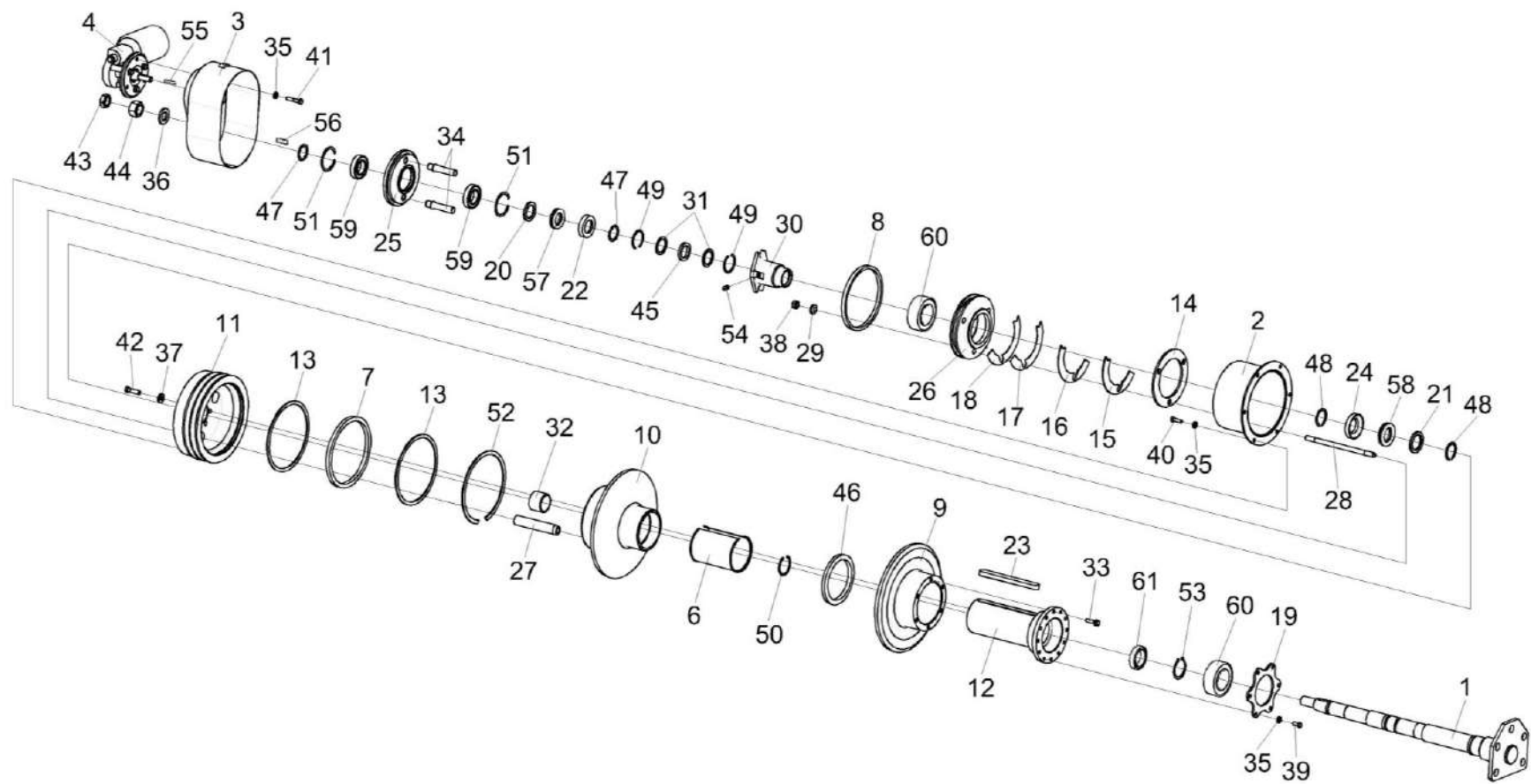


Рисунок 21 – Контрпривод вариатора КЗК-12-0202500В

КЗК-12-15-0100000 КДС (Версия 01)

№ рис	№ поз	Обозначение	Наименование	Куда входит	
				Обозначение	Кол. на 1 сб. ед.
КОНТРПРИВОД ВАРИАТОРА КЗК-12-0202500В (рисунок 21)					
21	1-61	КЗК-12-0202500В	Контрпривод вариатора	КЗК-12-16-0202000	1
	26,60	КЗК-12-0202560Г	Корпус	КЗК-12-0202500В	1
	6,10,27	КЗК-12-0202570Б	Шкив подвижный	КЗК-12-0202500В	1
	9,12, 23,33,46	КЗК-12-0202580В	Шкив	КЗК-12-0202500В	1
	25,34,51,59	КЗК-12-0202720А	Колесо	КЗК-12-0202500В	1
	25,34	КЗК-12-0202730	Колесо	КЗК-12-0202720А	1
	1	КЗК-12-0202510Г	Ось	КЗК-12-0202500В	1
	2	КЗК-12-0202520Г	Кожух	КЗК-12-0202500В	1
	3	КЗК-12-0202690Б	Привод	КЗК-12-0202500В	1
	4	КЗК-12-0202700	Привод	КЗК-12-0202500В	1
	6	КЗК-12-0202007	Втулка	КЗК-12-0202570Б	1
	7	КЗК-12-0202009	Кольцо уплотнительное	КЗК-12-0202500В	1
8	КЗК-12-0202012	Уплотнение	КЗК-12-0202500В	1	
9	КЗК-12-0202102А	Шкив	КЗК-12-0202580В	1	
10	КЗК-12-0202103В	Шкив	КЗК-12-0202570Б	1	
11	КЗК-12-0202104В	Шкив	КЗК-12-0202500В	1	
12	КЗК-12-0202107Д	Ступица	КЗК-12-0202580В	1	

КЗК-12-15-0100000 КДС (Версия 01)

№ рис	№ поз	Обозначение	Наименование	Куда входит	
				Обозначение	Кол. на 1 сб. ед.
21	13	КЗК-12-0202441	Кольцо упорное	КЗК-12-0202500В	2
	14	КЗК-12-0202443	Шайба	КЗК-12-0202500В	1
	15	КЗК-12-0202444	Прокладка	КЗК-12-0202500В	2
	16	КЗК-12-0202444-01	Прокладка	КЗК-12-0202500В	2
	17	КЗК-12-0202444-02	Прокладка	КЗК-12-0202500В	2
	18	КЗК-12-0202444-03	Прокладка	КЗК-12-0202500В	1
	19	КЗК-12-0202453	Фланец	КЗК-12-0202500В	1
	20	КЗК-12-0202603	Кольцо упорное	КЗК-12-0202500В	1
	21	КЗК-12-0202603-02	Кольцо упорное	КЗК-12-0202500В	1
	22	КЗК-12-0202604	Корпус	КЗК-12-0202500В	1
	23	КЗК-12-0202608	Шпонка	КЗК-12-0202580В	1
	24	КЗК-12-0202621	Корпус	КЗК-12-0202500В	1
	25	КЗК-12-0202664	Колесо	КЗК-12-0202730	1
	26	КЗК-12-0202668А	Корпус	КЗК-12-0202560Г	1
	27	КЗК-12-0202669	Втулка	КЗК-12-0202570Б	3
	28	КЗК-12-0202671	Шпилька	КЗК-12-0202500В	3
	29	КЗК-12-0202672	Шайба	КЗК-12-0202500В	3
	30	КЗК-12-0202673	Втулка	КЗК-12-0202500В	1

КЗК-12-15-0100000 КДС (Версия 01)

№ рис	№ поз	Обозначение	Наименование	Куда входит	
				Обозначение	Кол. на 1 сб. ед.
21	31	КЗК-12-0202805А	Кольцо	КЗК-12-0202500В	2
	32	КЗК-12-0202806В	Втулка	КЗК-12-0202500В	1
	33	КЗК 0202669-02	Болт	КЗК-12-0202580В	6
	34	КЗК-10-0202665А	Палец	КЗК-12-0202730	2
	35	КИЛ 0116445	Шайба	КЗК-12-0202500В	15
	36	КЗР 0202674А-01	Шайба	КЗК-12-0202500В	1
	37	КСН 0100665-01	Шайба	КЗК-12-0202500В	6
	38	УЭС 0100602	Гайка	КЗК-12-0202500В	3
	39		Болт М8-6ех16 – 7796	КЗК-12-0202500В	6
	40		Болт М8-6ех25 – 7796	КЗК-12-0202500В	6
	41		Болт М8-6ех40 – 7798	КЗК-12-0202500В	3
	42		Болт М10-6ех35 – 7796	КЗК-12-0202500В	6
	43		Гайка М24х2-6G – 2526	КЗК-12-0202500В	1
	44		Гайка М24х2-6G – 5915	КЗК-12-0202500В	1
	45		Кольцо СП-48-34-6 – 6308 или Кольцо КЗК-12-0202003	КЗК-12-0202500В	1
	46		Кольцо СП-134-109-9,5 – 6308 или Кольцо уплотнительное КЗК-12-0202008	КЗК-12-0202580В	1
	47		Кольцо В35 – 13940	КЗК-12-0202500В	2

КЗК-12-15-0100000 КДС (Версия 01)

№ рис	№ поз	Обозначение	Наименование	Куда входит	
				Обозначение	Кол. на 1 сб. ед.
21	48		Кольцо В40 – 13940	КЗК-12-0202500В	2
	49		Кольцо В48 – 13941	КЗК-12-0202500В	2
	50		Кольцо В50 – 13941	КЗК-12-0202500В	1
	51		Кольцо В62 – 13941	КЗК-12-0202720А	2
	52		Кольцо В190 – 13941	КЗК-12-0202500В	1
	53		Кольцо В50 – 13942	КЗК-12-0202500В	1
	54		Масленка 1.2 – 19853	КЗК-12-0202500В	1
	55		Шпонка 5x5x32 – 23360	КЗК-12-0202500В	1
	56		Шпонка 10x8x32 – 23360	КЗК-12-0202500В	1
	57		Подшипник 8107Н – 7872	КЗК-12-0202500В	1
	58		Подшипник 8108Н – 7872 или Подшипник 51108	КЗК-12-0202500В	1
	59		Подшипник 180107 – 8882	КЗК-12-0202720А	2
	60		Подшипник 3210А-2RS1 или Подшипник 3210В-2RSRTNG или Подшипник 5210 EEG15 или Подшипник 5210 SCLLD/2AS	КЗК-12-0202500В КЗК-12-0202560Г	1 1
	61		Подшипник 61908-2RS1 или Подшипник 6908DDUCM или Подшипник 6908LLU/5К	КЗК-12-0202500В	1

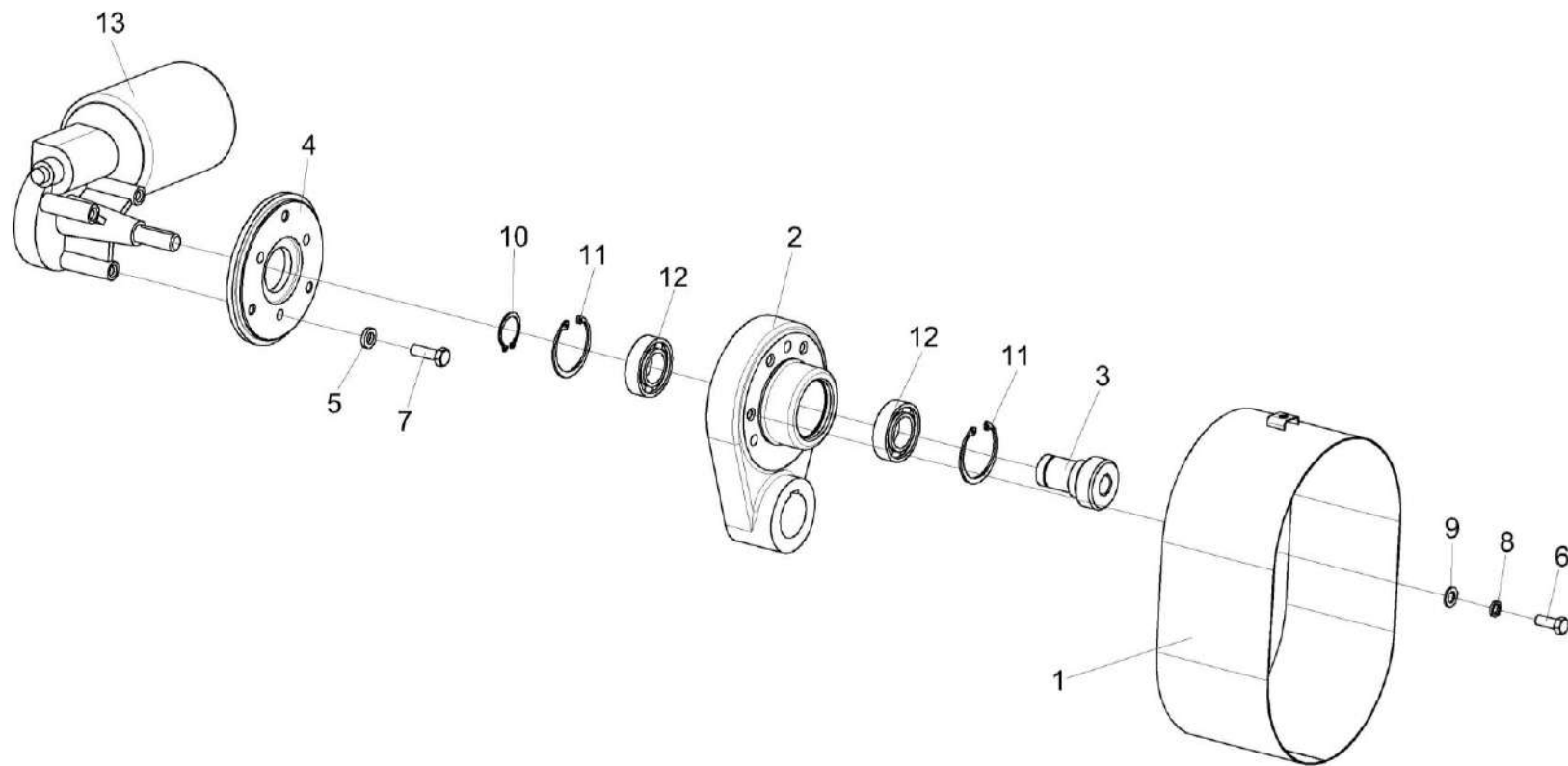


Рисунок 22 – Привод КЗК-12-0202690Б и КЗК-12-0202700

КЗК-12-15-0100000 КДС (Версия 01)

№ рис	№ поз	Обозначение	Наименование	Куда входит	
				Обозначение	Кол. на 1 сб. ед.
ПРИВОД КЗК-12-0202690Б И КЗК-12-0202700 (рисунок 22)					
22	1-3,6,8-12	КЗК-12-0202690Б	Привод	КЗК-12-0202500В	1
	4,5,7,13	КЗК-12-0202700	Привод	КЗК-12-0202500В	1
	1	КЗК-12-0202750А	Кожух	КЗК-12-0202690Б	1
	2	КЗК-12-0202101А	Корпус	КЗК-12-0202690Б	1
	3	КЗК-12-0202661	Шестерня	КЗК-12-0202690Б	1
	4	КЗК-10-0202416	Фланец	КЗК-12-0202700	1
	5	КИЛ 0116445	Шайба	КЗК-12-0202700	3
	6		Болт М8-6ех20 – 7798	КЗК-12-0202690Б	4
	7		Болт М8-6ех25 – 7798	КЗК-12-0202700	3
	8		Шайба 8Т 65Г – 6402	КЗК-12-0202690Б	4
	9		Шайба С.8.01 – 11371	КЗК-12-0202690Б	4
	10		Кольцо В25 – 13942	КЗК-12-0202690Б	1
	11		Кольцо В47 – 13943	КЗК-12-0202690Б	2
12		Подшипник 180105 – 8882 или Подшипник 6005ЕЕ или Подшипник 6005-2RS1	КЗК-12-0202690Б	2	
13		Электропривод вариатора вентилятора ЭВВ-1М или Моторедуктор 0 390 442 409 или Моторедуктор 0 390 442 410	КЗК-12-0202700	1	

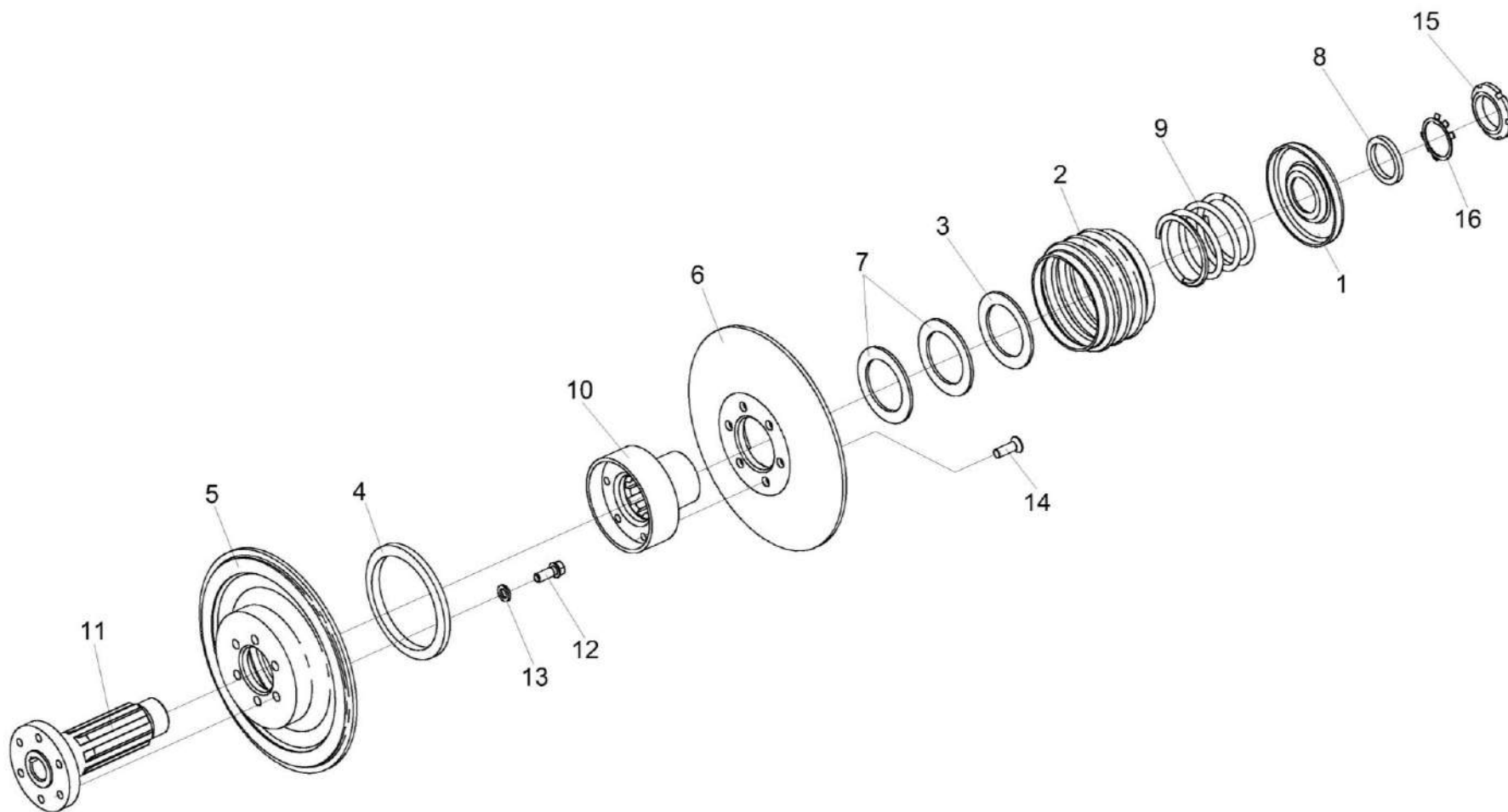


Рисунок 23 – Шкив ведомый КЗК-12-0217400-01

КЗК-12-15-0100000 КДС (Версия 01)

№ рис	№ поз	Обозначение	Наименование	Куда входит	
				Обозначение	Кол. на 1 сб. ед.
ШКИВ ВЕДОМЫЙ КЗК-12-0217400-01 (рисунок 23)					
23	1-16	КЗК-12-0217400-01	Шкив ведомый	КЗК-12-16-0202000	1
	4,5,11-13	КЗК-12-0217320	Шкив неподвижный	КЗК-12-0217400-01	1
	6,10,14	КЗК-12-0217330	Шкив подвижный	КЗК-12-0217400-01	1
	1	КЗК-12-0214410	Упор	КЗК-12-0217400-01	1
	2	КЗК-12-0217001	Кожух	КЗК-12-0217400-01	1
	3	КЗК-12-0217002	Шайба	КЗК-12-0217400-01	1
	4	КЗК-12-0217003	Уплотнение	КЗК-12-0217320	1
	5	КЗК-12-0217102	Шкив неподвижный	КЗК-12-0217320	1
	6	КЗК-12-0217103	Шкив подвижный	КЗК-12-0217330	1
	7	КЗК-12-0217402	Кольцо	КЗК-12-0217400-01	2
	8	КЗК-12-0217403	Кольцо	КЗК-12-0217400-01	1
	9	КЗК-12-0217605	Пружина	КЗК-12-0217400-01	1
	10	КЗК-12-0217603	Фланец	КЗК-12-0217330	1
	11	КЗК-12-0217604	Ступица	КЗК-12-0217320	1
	12	КПТ 0100612А	Болт	КЗК-12-0217320	6
	13	УЭС 0100607	Шайба	КЗК-12-0217320	6
	14		Винт В2.М12-6ex35 – 17475	КЗК-12-0217330	6
	15		Гайка М48х1,5-6Н – 11871	КЗК-12-0217400-01	1
	16		Шайба 48.01 – 11872	КЗК-12-0217400-01	1

КЗК-12-15-0100000 КДС (Версия 01)

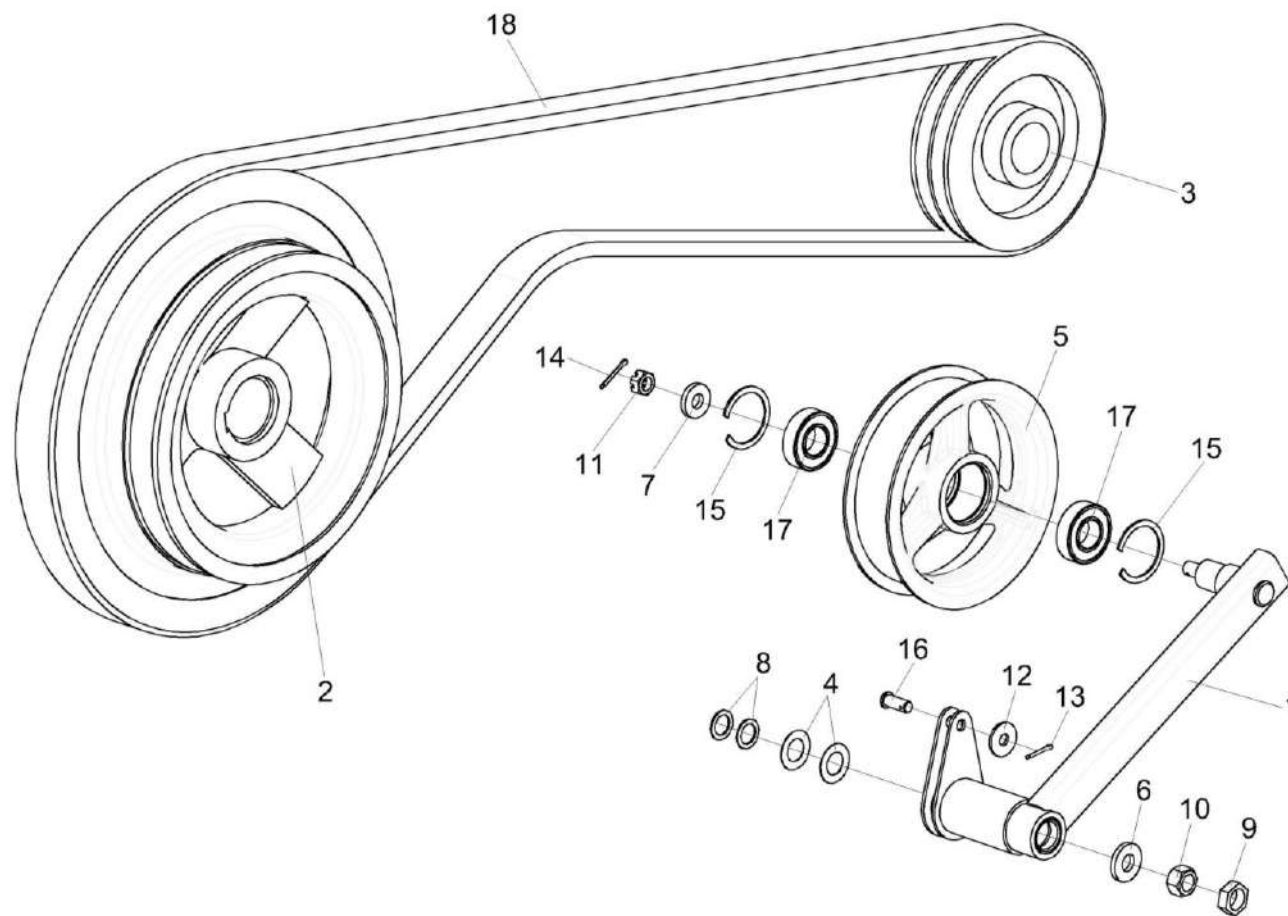


Рисунок 24 – Установка рычага КЗК-12-0202820

КЗК-12-15-0100000 КДС (Версия 01)

№ рис	№ поз	Обозначение	Наименование	Куда входит	
				Обозначение	Кол. на 1 сб. ед.
УСТАНОВКА РЫЧАГА КЗК-12-0202820 (рисунок 24)					
24	1-18	КЗК-12-16-0202000	Очистка	КЗК-12-15-0100000	1
	1,5,7,11, 14,15,17	КЗК-12-0202820	Рычаг	КЗК-12-16-0202000	1
	1	КЗК-12-0202830	Рычаг	КЗК-12-0202820	1
	2	КЗК-12-0202109А	Шкив	КЗК-12-16-0202000	1
	3	КЗК 0202108А	Шкив	КЗК-12-16-0202000	1
	4	КИС 0100406	Прокладка	КЗК-12-16-0202000	50 наиб. кол.
	5	КПР 6106101-02	Ролик	КЗК-12-0202820	1
	6	КСН 0100636-03	Шайба	КЗК-12-16-0202000	1
	7	ПКК 0100411А	Шайба	КЗК-12-0202820	1
	8	ПКК 0100441	Шайба	КЗК-12-16-0202000	41 наиб. кол.
	9		Гайка М20х1,5-6G – 2526	КЗК-12-16-0202000	10
	10		Гайка М20х1,5-6G – 5915	КЗК-12-16-0202000	12
	11		Гайка М12-6G – 5919	КЗК-12-0202820	1
	12		Шайба С 10.01 – 6958	КЗК-12-16-0202000	41
13		Шплинт 3,2х20 – 397	КЗК-12-16-0202000	1	
14		Шплинт 3,2х25 – 397	КЗК-12-0202820	1	

КЗК-12-15-0100000 КДС (Версия 01)

№ рис	№ поз	Обозначение	Наименование	Куда входит	
				Обозначение	Кол. на 1 сб. ед.
24	15		Кольцо В52 – 13943	КЗК-12-0202820	2
	16		Ось 6-10 b12x25 – 9650	КЗК-12-16-0202000	1
	17		Подшипник 180205 – 8882	КЗК-12-0202820	2
	18		Ремень 2 НВ 2907 La или Ремень 2 НВ ВР 2907	КЗК-12-16-0202000	1

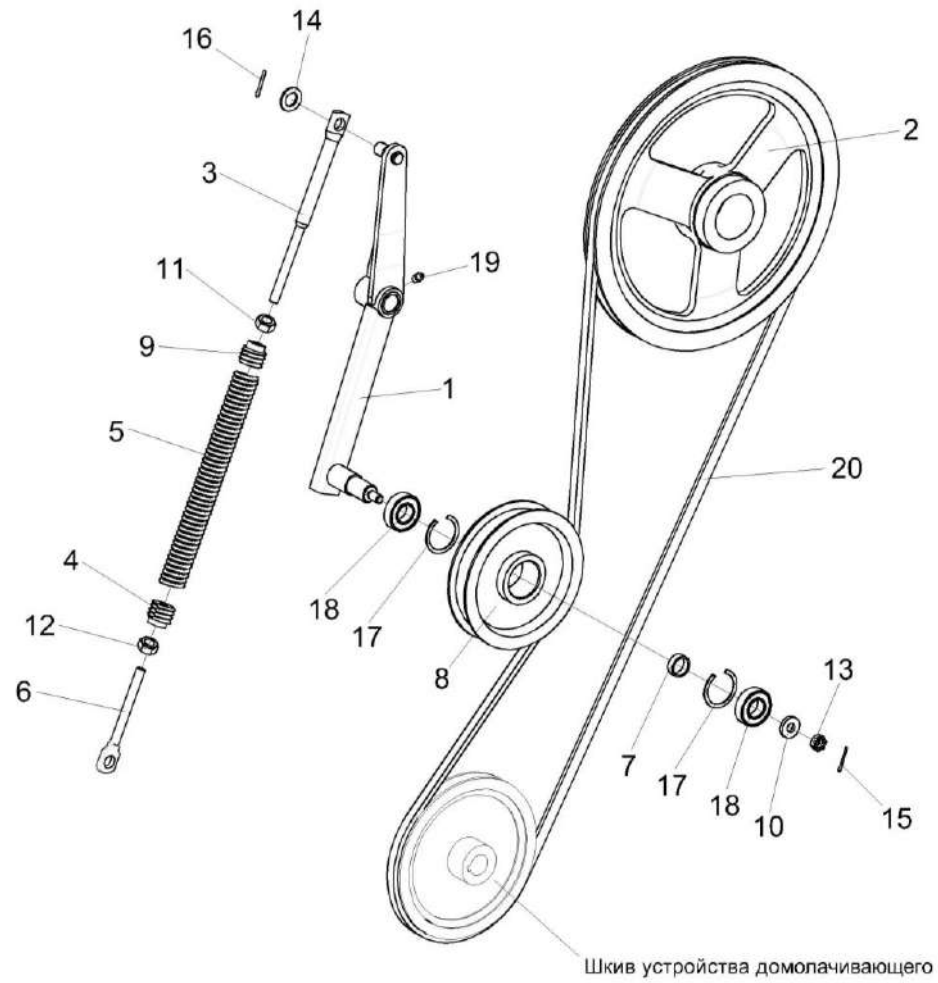


Рисунок 25 – Установка привода устройства домолачивающего

КЗК-12-15-0100000 КДС (Версия 01)

№ рис	№ поз	Обозначение	Наименование	Куда входит	
				Обозначение	Кол. на 1 сб. ед.
УСТАНОВКА ПРИВОДА УСТРОЙСТВА ДОМОЛАЧИВАЮЩЕГО (рисунок 25)					
25	1-20	КЗК-12-16-0202000	Очистка	КЗК-12-15-0100000	1
	1,7,8,10, 13,15,17-19	КЗК-12-0202600	Рычаг	КЗК-12-16-0202000	1
	3-6,9,11,12	КЗК 0202850А-01	Пружина	КЗК-12-16-0202000	1
	1	КЗК-12-0202610	Рычаг	КЗК-12-0202600	1
	2	КЗК-10-0202101	Шкив	КЗК-12-16-0202000	1
	3	КЗК 0202683-01	Зацеп	КЗК 0202850-01	1
	4	КЗР 0202105	Пробка	КЗК 0202850-01	1
	5	КЗР 0202621А или КЗР 0202621А-01	Пружина	КЗК 0202850-01	1
	6	КЗР 0202673-01	Зацеп	КЗК 0202850-01	1
	7	КЗР 0202825-08	Втулка	КЗК-12-0202600	1
	8	КЗР 0225201Б	Ролик	КЗК-12-0202600	1
	9	КПР 6108101	Пробка	КЗК 0202850-01	1
	10	ПКК 0100411А	Шайба	КЗК-12-0202600	1
11		Гайка М12-6G – 2526	КЗК 0202850-01	1	
12		Гайка М12LH-6G – 2526	КЗК 0202850-01	1	
13		Гайка М12-6G – 5919	КЗК-12-0202600	1	

КЗК-12-15-0100000 КДС (Версия 01)

№ рис	№ поз	Обозначение	Наименование	Куда входит	
				Обозначение	Кол. на 1 сб. ед.
25	14		Шайба С.18.01 – 11371	КЗК-12-16-0202000	61
	15		Шплинт 3,2x25 – 397	КЗК-12-0202600	1
	16		Шплинт 4x25 – 397	КЗК-12-16-0202000	9
	17		Кольцо В52 – 13943	КЗК-12-0202600	2
	18		Подшипник 180205 – 8882	КЗК-12-0202600	2
	19		Масленка 1.2 – 19853	КЗК-12-0202600	1
	20		Ремень В/17 2950 Li или Ремень В 2990 Lw или Ремень НВ 2990 или Ремень PHG В116	КЗК-12-16-0202000	1

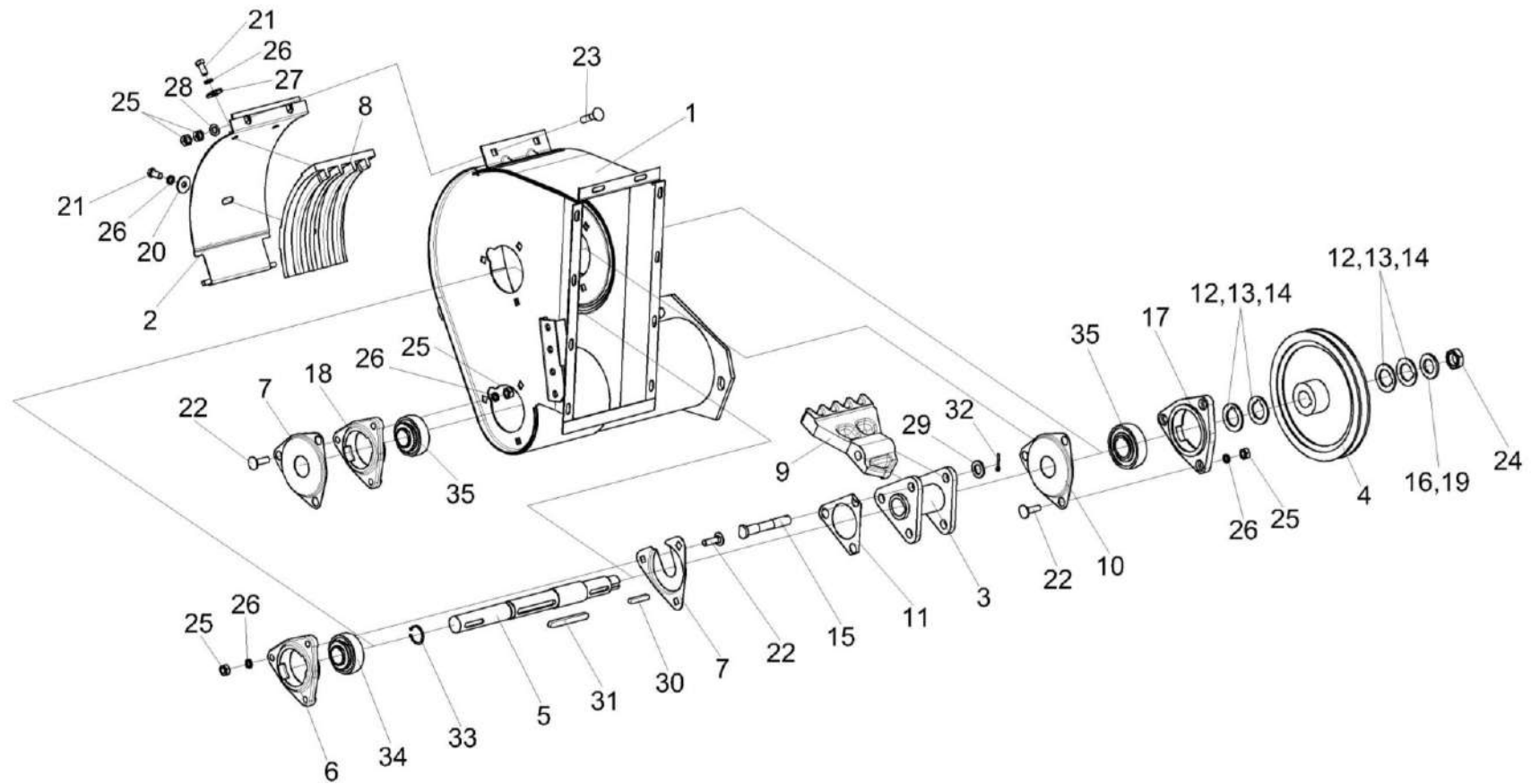


Рисунок 26 – Устройство домолачивающее КЗК 0207000В-01

КЗК-12-15-0100000 КДС (Версия 01)

№ рис	№ поз	Обозначение	Наименование	Куда входит	
				Обозначение	Кол. на 1 сб. ед.
УСТРОЙСТВО ДОМОЛАЧИВАЮЩЕЕ КЗК 0207000В-01 (рисунок 26)					
26	1-35	КЗК 0207000В-01	Устройство домолачивающее	КЗК-12-16-0202000	1
	2,8,20, 21,26,27	КЗР 0207050А	Поддон	КЗК 0207000В-01	1
	3,9,11, 15,29,32	КЗР 0207100А	Ротор	КЗК 0207000В-01	1
	1	КЗК 0207110А-01	Корпус	КЗК 0207000В-01	1
	2	КЗР 0207060А	Обечайка	КЗР 0207050А	1
	3	КЗР 0207110А	Опора	КЗР 0207100А	1
	4	КЗК 0207204Б	Шкив	КЗК 0207000В-01	1
	5	КЗК 0207609-01	Вал	КЗК 0207000В-01	1
	6	КЗР 0101106	Корпус подшипника	КЗК 0207000В-01	1
	7	КЗР 0206432А	Крышка	КЗК 0207000В-01	2
	8	КЗР 0207201А	Дека	КЗР 0207050А	1
	9	КЗР 0207228	Лопасть	КЗР 0207100А	3
	10	КЗР 0207422А	Крышка	КЗК 0207000В-01	1
11	КЗР 0207424А	Пластина стопорная	КЗР 0207100А	1	
12	КЗР 0207426А	Шайба	КЗК 0207000В-01	5	
13	КЗР 0207426А-01	Шайба	КЗК 0207000В-01	5	

наиб. кол.

КЗК-12-15-0100000 КДС (Версия 01)

№ рис	№ поз	Обозначение	Наименование	Куда входит	
				Обозначение	Кол. на 1 сб. ед.
26	14	КЗР 0207426А-02	Шайба	КЗК 0207000В-01	1
	15	КЗР 0207603А	Ось	КЗР 0207100А	3
	16	КИС 0102468	Шайба	КЗК 0207000В-01	1 наиб. кол.
	17	КИС 0900101А-03	Корпус подшипника	КЗК 0207000В-01	1
	18	КИС 0900101А-04	Корпус подшипника	КЗК 0207000В-01	1
	19	ПКК 0100816	Шайба	КЗК 0207000В-01	1
	20	ПКК 0107457А	Шайба	КЗР 0207050А	1
	21		Болт М10-6ех20 – 7796	КЗР 0207050А	3
	22		Болт М10-6ех35 – 7802	КЗК 0207000В-01	9
	23		Болт М10-6ех45 – 7802	КЗК 0207000В-01	2
	24		Гайка М27х1,5-6Н – 11871	КЗК 0207000В-01	2
	25		Гайка М10-6G – 5915	КЗК 0207000В-01	13
	26		Шайба 10Т 65Г – 6402	КЗК 0207000В-01 КЗР 0207050А	9 3
	27		Шайба А 10.01 – 6958	КЗР 0207050А	2
	28		Шайба С.10.01 – 11371	КЗК 0207000В-01	2
	29		Шайба С.16.01 – 11371	КЗР 0207100А	3
	30		Шпонка 8х7х45 – 23360	КЗК 0207000В-01	1

КЗК-12-15-0100000 КДС (Версия 01)

№ рис	№ поз	Обозначение	Наименование	Куда входит	
				Обозначение	Кол. на 1 сб. ед.
26	31		Шпонка 10x8x90 – 23360	КЗК 0207000В-01	1
	32		Шплинт 4x28 – 397	КЗР 0207100А	3
	33		Кольцо В32 – 13940	КЗК 0207000В-01	1
	34		Подшипник 1680206С17	КЗК 0207000В-01	1
	35		Подшипник 1680207С17	КЗК 0207000В-01	2

КЗК-12-15-0100000 КДС (Версия 01)

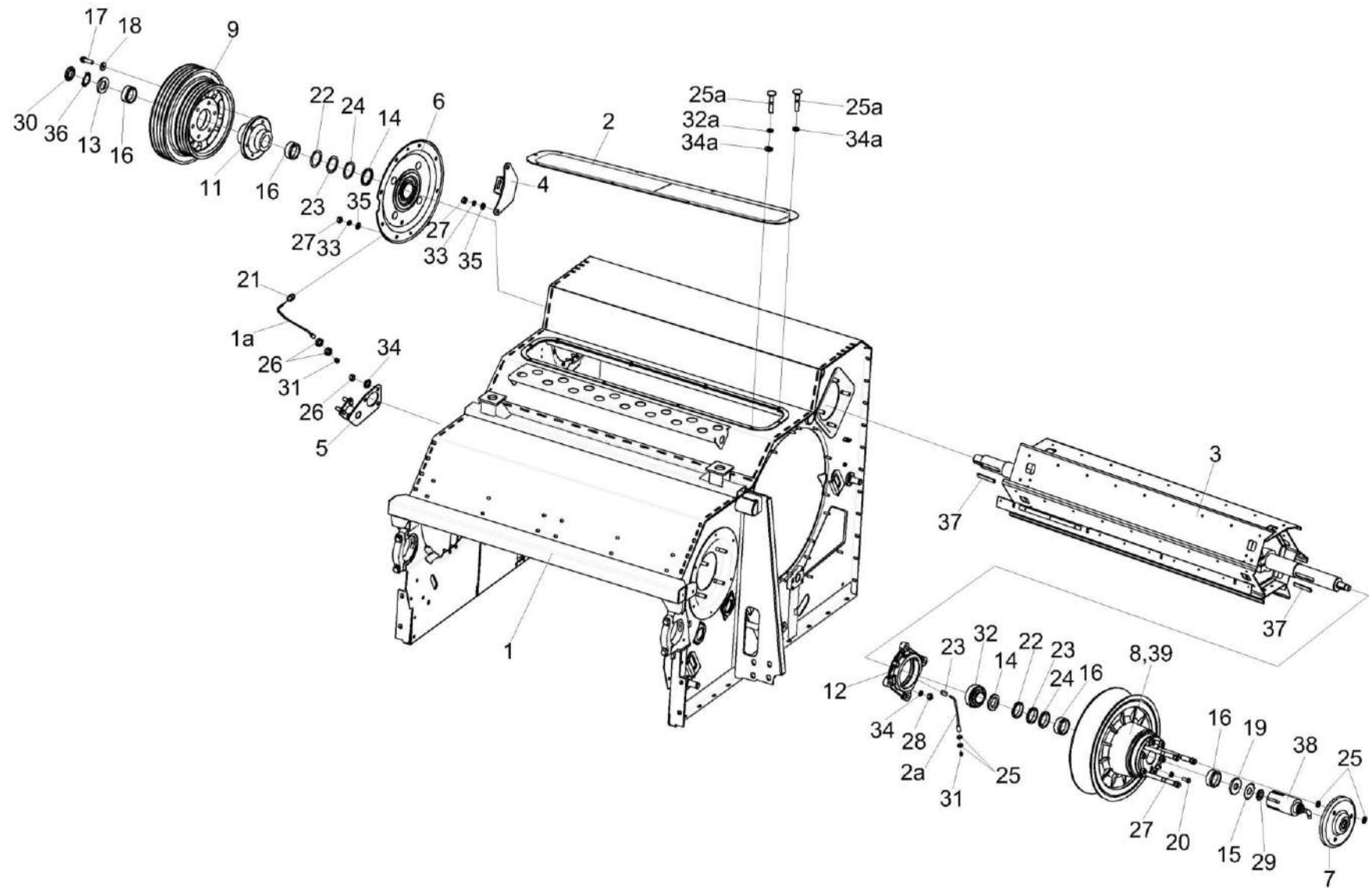


Рисунок 27 – Аппарат молотильный КЗК-12-16-0102000 (установка битера отбойного)

КЗК-12-15-0100000 КДС (Версия 01)

№ рис	№ поз	Обозначение	Наименование	Куда входит	
				Обозначение	Кол. на 1 сб. ед.
АППАРАТ МОЛОТИЛЬНЫЙ КЗК-12-16-0102000 (УСТАНОВКА БИТЕРА ОТБОЙНОГО) (рисунок 27)					
27	1-39	КЗК-12-16-0102000	Аппарат молотильный	КЗК-12-16-0202000	1
	1,21,31	КЗК-12-0102410	Труба	КЗК-12-16-0102000	1
	2,21,31	КЗК-12-0102470	Труба	КЗК-12-16-0102000	1
	9,11,17,18	КЗК-12-16-0102430	Шкив	КЗК-12-16-0102000	1
	10,12,32	КЗК 0102350-01	Опора	КЗК-12-16-0102000	2
	1	КЗК-12-0102040Б	Рама	КЗК-12-16-0102000	1
	2	КЗК-12-0102080	Крышка	КЗК-12-16-0102000	1
	1а	КЗК-12-0102420	Труба	КЗК-12-0102410	1
	2а	КЗК-12-0102480	Труба	КЗК-12-0102470	1
	3	КЗК-12-0105200	Битер отбойный	КЗК-12-16-0102000	1
	4	КЗК-12-0125260	Опора	КЗК-12-16-0102000	1
	5	КЗК-12-0125230	Опора	КЗК-12-16-0102000	1
	6	КЗК-10-0102070	Фланец	КЗК-12-16-0102000	1
	7	КЗК 0102260	Фланец	КЗК-12-16-0102000	1
	8	КЗК 0108100-01	Вариатор барабана	КЗК-12-16-0102000	1
	9	КЗК-12-16-0102101	Шкив	КЗК-12-16-0102430	1
10	КЗК-10-0102601	Штуцер	КЗК 0102350-01	1	

КЗК-12-15-0100000 КДС (Версия 01)

№ рис	№ поз	Обозначение	Наименование	Куда входит	
				Обозначение	Кол. на 1 сб. ед.
27	11	КЗК-12-0102616	Ступица	КЗК-12-16-0102430	1
	12	КЗК 0102101	Корпус подшипника	КЗК 0102350-01	1
	13	КЗК-12-0102432	Шайба	КЗК-12-16-0102000	3
	14	КЗК 0108605	Втулка	КЗК-12-16-0102000	2
	15	КЗК-10-0102445	Шайба стопорная	КЗК-12-16-0102000	1
	16	КЗК-1420-0108604	Втулка	КЗК-12-16-0102000	4
	17	КЗК 0202641	Болт	КЗК-12-16-0102430	6
	18	КЗР 0202674А	Шайба	КЗК-12-16-0102430	6
	19	КИЛ 0149403 или КЗК-10-0102411 или КЗК-10-0102411-01 или КЗК-10-0102411-02	Шайба	КЗК-12-16-0102000	2 подбор 1 подбор 1 подбор 1 подбор
	20	КИС 0150664-01	Болт	КЗК-12-16-0102000	3
	21	54-61360	Гайка накидная	КЗК-12-0102410 КЗК-12-0102470	1 1
	22	КЗК 0102407-01	Прокладка	КЗК-12-16-0102000	3 наиб. кол.
	23	КЗК 0102407-02	Прокладка	КЗК-12-16-0102000	2 наиб. кол.
	24	КЗК 0102407-03	Прокладка	КЗК-12-16-0102000	3 наиб. кол.
	25	КИЛ 0116416	Шайба	КЗК-12-16-0102000	6

КЗК-12-15-0100000 КДС (Версия 01)

№ рис	№ поз	Обозначение	Наименование	Куда входит	
				Обозначение	Кол. на 1 сб. ед.
27	25а		Болт М10-6ЕХ25 – 7796	КЗК-12-16-0102000	10
	26		Гайка М16х1,5-6G – 2526	КЗК-12-16-0102000	6
	27		Гайка М12-6G – 5915	КЗК-12-16-0102000	20
	28		Гайка М16-6G – 5915	КЗК-12-16-0102000	12
	29		Гайка М30х1,5-6Н – 11871	КЗК-12-16-0102000	1
	30		Гайка М56х2-6Н – 11871	КЗК-12-16-0102000	3
	31		Масленка 1.2 – 19853	КЗК-12-0102410	1
				КЗК-12-0102470	1
	32		Подшипник 680314НК7С17	КЗК 0102350-01	1
	32а		Шайба 10Т 65Г – 6402	КЗК-12-16-0102000	36
	33		Шайба 12Т 65Г – 6402	КЗК-12-16-0102000	33
	34		Шайба 16Т 65Г – 6402	КЗК-12-16-0102000	17
	34а		Шайба С.10.01 – 11371	КЗК-12-16-0102000	26
	35		Шайба С.12.05 – 11371	КЗК-12-16-0102000	8
	36		Шайба Н 56.01 – 11872	КЗК-12-16-0102000	3
	37		Шпонка 2-18х11х90 – 23360	КЗК-12-16-0102000	2
	38		Гидроцилиндр РСМ-10.09.01.010Б-М22 или Гидроцилиндр КЗК-12А-1-0602400	КЗК-12-16-0102000	1
	39			Ремень 68х24/2600 Lp-38 или Ремень 68х24-2600 (AGRI 2899385)	КЗК-12-16-0102000

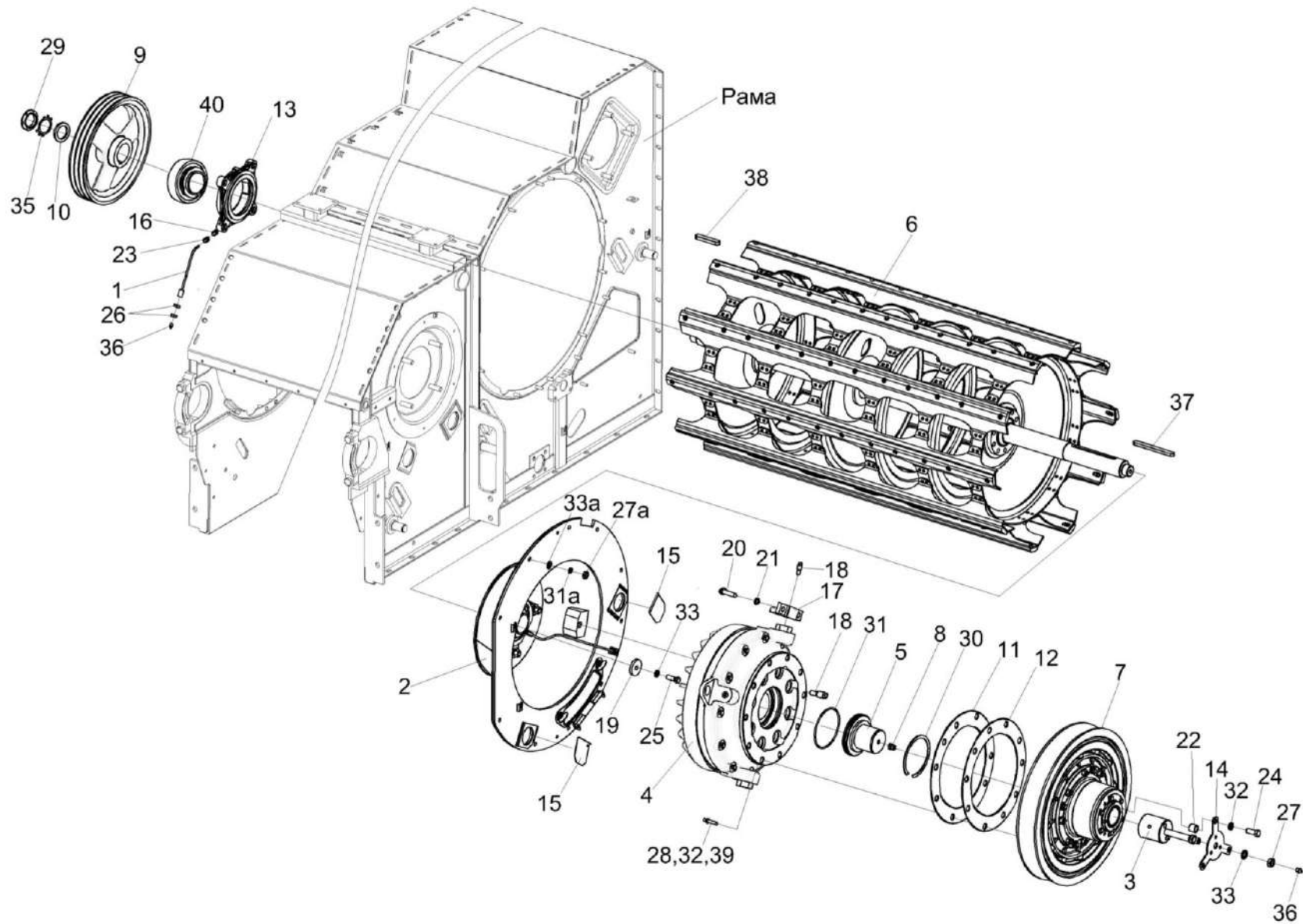


Рисунок 28 – Аппарат молотильный КЗК-12-16-0102000 (установка барабана молотильного)

КЗК-12-15-0100000 КДС (Версия 01)

№ рис	№ поз	Обозначение	Наименование	Куда входит	
				Обозначение	Кол. на 1 сб. ед.
АППАРАТ МОЛОТИЛЬНЫЙ КЗК-12-16-0102000 (УСТАНОВКА БАРАБАНА МОЛОТИЛЬНОГО) (рисунок 28)					
28	1-40	КЗК-12-16-0102000	Аппарат молотильный	КЗК-12-16-0202000	1
	1,23,36	КЗК-12-0102250	Труба	КЗК-12-16-0102000	1
	5,8,31	КЗК-12-0123040	Крышка	КЗК-12-16-0102000	1
	13,16,40	КЗК 0102350-01	Опора	КЗК-12-16-0102000	2
	1	КЗК-12-0102260	Труба	КЗК-12-0102250	1
	2	КЗК-12-0102750	Фланец	КЗК-12-16-0102000	1
	3	КЗК-12-0102800	Вставка	КЗК-12-16-0102000	1
	4	КЗК-12-0123000	Редуктор	КЗК-12-16-0102000	1
	5	КЗК-12-0123050	Крышка	КЗК-12-0123040	1
	6	КЗК-12-0104100-01	Барaban молотильный	КЗК-12-16-0102000	1
	7	КЗК 0123000	Вариатор барабана	КЗК-12-16-0102000	1
	8	КУЖ 0108010	Клапан предохранительный	КЗК-12-0123040	1
	9	КЗК-12-0102101	Шкив	КЗК-12-16-0102000	1
10	КЗК-12-0102432	Шайба	КЗК-12-16-0102000	2	
11	КЗК-12-0102479	Прокладка	КЗК-12-16-0102000	3	
12	КЗК-12-0102479-01	Прокладка	КЗК-12-16-0102000	3	
13	КЗК 0102101	Корпус подшипника	КЗК 0102350-01	1	

КЗК-12-15-0100000 КДС (Версия 01)

№ рис	№ поз	Обозначение	Наименование	Куда входит	
				Обозначение	Кол. на 1 сб. ед.
28	14	КЗК-12-0102486	Упор	КЗК-12-16-0102000	1
	15	КЗК 0102421	Крышка	КЗК-12-16-0102000	8
	16	КЗК-10-0102601	Штуцер	КЗК 0102350-01	1
	17	КЗК-12-0102628	Кронштейн	КЗК-12-16-0102000	2
	18	КЗК-12-0102629	Винт фиксирующий	КЗК-12-16-0102000	2
	19	КЗК-12-0104616	Шайба	КЗК-12-16-0102000	1
	20	КПТ 0100612А-01	Болт	КЗК-12-16-0102000	4
	21	УЭС 0100607	Шайба	КЗК-12-16-0102000	4
	22	КЗК-12-0102816	Втулка	КЗК-12-16-0102000	3
	23	54-61360	Гайка накидная	КЗК-12-0102250	1
	24		Болт М12-6ЕХ30 – 7796	КЗК-12-16-0102000	3
	25		Болт М16-6ЕХ45.109 – 7796	КЗК-12-16-0102000	1
	26		Гайка М16х1,5-6G – 2526	КЗК-12-16-0102000	6
	27		Гайка М16-6G – 2526	КЗК-12-16-0102000	1
	27а		Гайка М10-6G – 5915	КЗК-12-16-0102000	26
	28		Гайка М12-6G – 5915	КЗК-12-16-0102000	20
	29		Гайка М56х2-6Н – 11871	КЗК-12-16-0102000	3
	30		Кольцо В110 – 13941	КЗК-12-16-0102000	1

КЗК-12-15-0100000 КДС (Версия 01)

№ рис	№ поз	Обозначение	Наименование	Куда входит		
				Обозначение	Кол. на 1 сб. ед.	
28	31		Кольцо 104-110-36-2-2 – 18829	КЗК-12-0123040	1	
	31а		Шайба 10Т 65Г – 6402	КЗК-12-16-0102000	36	
	32		Шайба 12Т 65Г – 6402	КЗК-12-16-0102000	33	
	33		Шайба 16Т 65Г – 6402	КЗК-12-16-0102000	17	
	33а		Шайба С.10.01 – 11371	КЗК-12-16-0102000	26	
	34		Шайба С.16.01 – 11371	КЗК-12-16-0102000	1	
	35		Шайба Н.56.01 – 11872	КЗК-12-16-0102000	3	
	36			Масленка 1.2 – 19853	КЗК-12-16-0102000	1
					КЗК-12-0102250	1
	37			Шпонка 18x11x60 – 23360	КЗК-12-16-0102000	1
	38			Шпонка 20x12x63 – 23360	КЗК-12-16-0102000	1
	39			Шпилька 2 М12-6еХ40 – 22036	КЗК-12-16-0102000	10
	40			Подшипник 680314ЕНК7С17 или Подшипник УН 217/70 2S.T	КЗК 0102350-01	1

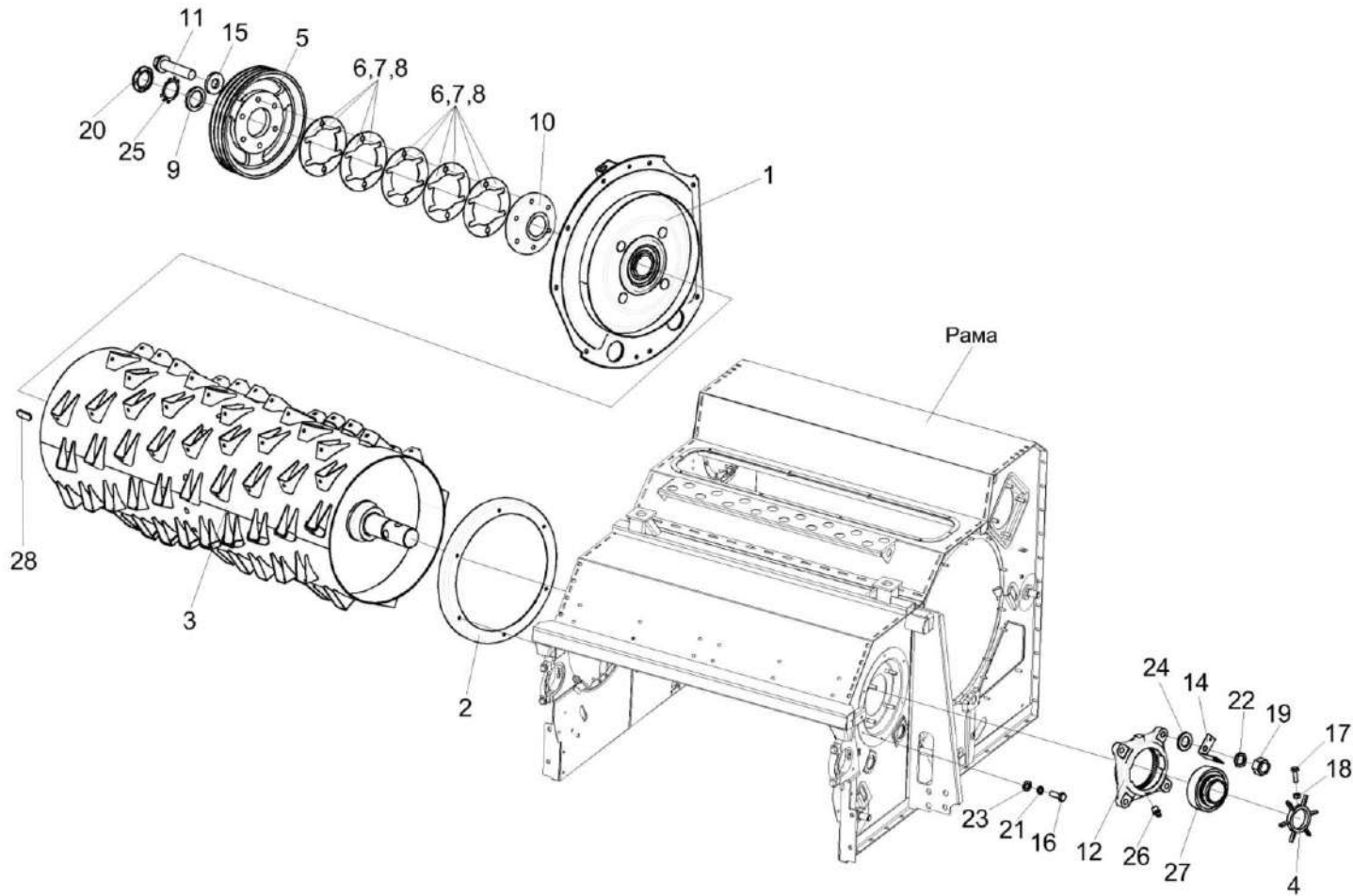


Рисунок 29 – Аппарат молотильный КЗК-12-16-0102000 (установка барабана ускоряющего)

КЗК-12-15-0100000 КДС (Версия 01)

№ рис	№ поз	Обозначение	Наименование	Куда входит	
				Обозначение	Кол. на 1 сб. ед.
АППАРАТ МОЛОТИЛЬНЫЙ КЗК-12-16-0102000 (УСТАНОВКА БАРАБАНА УСКОРЯЮЩЕГО) (рисунок 29)					
29	1-28	КЗК-12-16-0102000	Аппарат молотильный	КЗК-12-16-0202000	1
	5-8,10,11,15	КЗК-12-0102340	Шкив	КЗК-12-16-0102000	1
	12,26,27	КЗК 0102350	Опора	КЗК-12-16-0102000	1
	1	КЗК-12-0102200	Фланец	КЗК-12-16-0102000	1
	2	КЗК-12-0102390	Чашка	КЗК-12-16-0102000	1
	3	КЗК-12-0102600А	Барaban ускоряющий	КЗК-12-16-0102000	1
	4	КЗК 0102040 или КЗК 0102303	Датчик	КЗК-12-16-0102000	1
	5	КЗК-12-0102102	Шкив	КЗК-12-0102340	1
	6	КЗК-12-0102408А	Прокладка	КЗК-12-0102340 КЗК-12-16-0102000	4 3 наиб. кол.
	7	КЗК-12-0102408А-01	Прокладка	КЗК-12-0102340 КЗК-12-16-0102000	2 3 наиб. кол.
	8	КЗК-12-0102408А-02	Прокладка	КЗК-12-0102340 КЗК-12-16-0102000	2 3 наиб. кол.
	9	КЗК-12-0102432	Шайба	КЗК-12-16-0102000	2
	10	КЗК-12-0102601	Ступица	КЗК-12-0102340	1

КЗК-12-15-0100000 КДС (Версия 01)

№ рис	№ поз	Обозначение	Наименование	Куда входит	
				Обозначение	Кол. на 1 сб. ед.
29	11	КЗК-12-0102602	Болт	КЗК-12-0102340	6
	12	КЗК 0102101	Корпус подшипника	КЗК 0102350	1
	14	КЗК 0102451	Кронштейн	КЗК-12-16-0102000	1
	15	КЗР 0202674А	Шайба	КЗК-12-0102340	6
	16		Болт М8-6ех25 – 7796	КЗК-12-16-0102000	6
	17		Болт М6-6ех20 – 7798	КЗК-12-16-0102000	1
	18		Гайка М6-6G – 5915	КЗК-12-16-0102000	23
	19		Гайка М16-6G – 5915	КЗК-12-16-0102000	12
	20		Гайка М56х2-6Н – 11871	КЗК-12-16-0102000	3
	21		Шайба 8Т 65Г – 6402	КЗК-12-16-0102000	6
	22		Шайба 16Т 65Г – 6402	КЗК-12-16-0102000	17
	23		Шайба С.8.01 – 11371	КЗК-12-16-0102000	6
	24		Шайба С.16.01 – 11371	КЗК-12-16-0102000	1
	25		Шайба Н.56.01 – 11872	КЗК-12-16-0102000	3
	26		Масленка 1.3 – 19853	КЗК 0102350	1
	27		Подшипник 680314ЕНК7С17 или Подшипник УН 217/70 2S.T	КЗК 0102350	1
	28		Шпонка 20х12х70 – 23360	КЗК-12-16-0102000	1

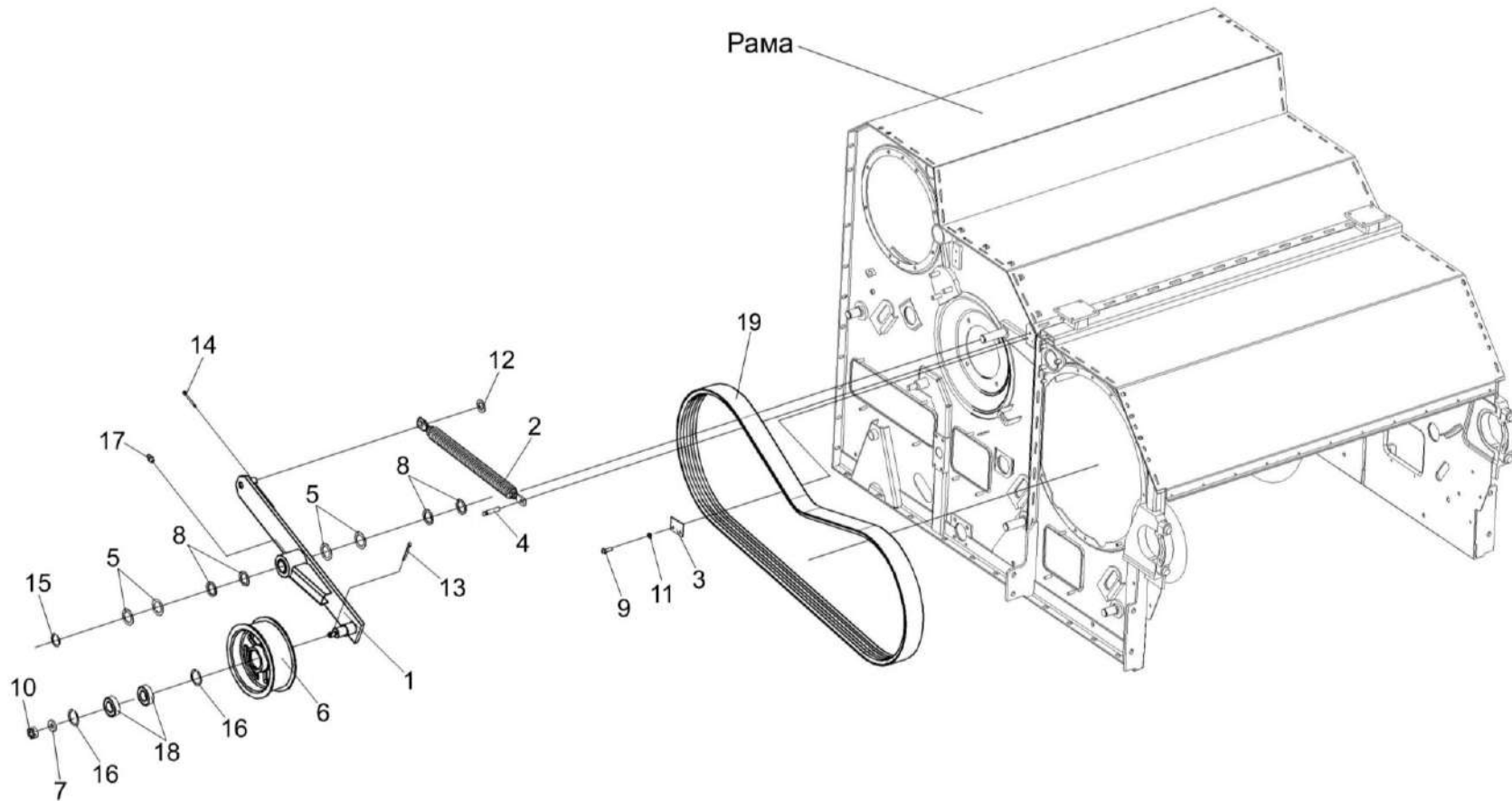


Рисунок 30 – Аппарат молотильный КЗК-12-16-0102000 (привод отбойного битера)

КЗК-12-15-0100000 КДС (Версия 01)

№ рис	№ поз	Обозначение	Наименование	Куда входит	
				Обозначение	Кол. на 1 сб. ед.
АППАРАТ МОЛОТИЛЬНЫЙ КЗК-12-16-0102000 (ПРИВОД ОТБОЙНОГО БИТЕРА) (рисунок 30)					
30	1-19	КЗК-12-16-0102000	Аппарат молотильный	КЗК-12-16-0202000	1
	1,6,7,10, 13,16-18	КЗК-12-0102150	Рычаг	КЗК-12-16-0102000	1
	1	КЗК-12-0102160	Рычаг	КЗК-12-0102150	1
	2	КЗР 0202780А-01	Пружина	КЗК-12-16-0102000	1
	3	КЗК-12-0102438А	Пластина	КЗК-12-16-0102000	1
	4	КЗК-12-0102614	Ось	КЗК-12-16-0102000	1
	5	КИС 0103431	Шайба регулировочная	КЗК-12-16-0102000	8 наиб. кол.
	6	КПР 6105101-03	Ролик	КЗК-12-0102150	1
	7	ПКК 0100411А	Шайба	КЗК-12-0102150	1
	8	ПКК 0117442-01	Шайба	КЗК-12-16-0102000	4 наиб. кол.
	9		Болт М6-6х16 – 7798	КЗК-12-16-0102000	2
	10		Гайка М12-6G – 5919	КЗК-12-0102150	1
	11		Шайба 6Т 65Г – 6402	КЗК-12-16-0102000	35
	12		Шайба С.18.01 – 11371	КЗК-12-16-0102000	1
13		Шплинт 3,2х25 – 397	КЗК-12-0102150	1	
14		Шплинт 4х28 – 397	КЗК-12-16-0102000	1	

КЗК-12-15-0100000 КДС (Версия 01)

№ рис	№ поз	Обозначение	Наименование	Куда входит	
				Обозначение	Кол. на 1 сб. ед.
30	15		Кольцо В30 – 13942	КЗК-12-16-0102000	1
	16		Кольцо В52 – 13941 или Кольцо В52 – 13943	КЗК-12-0102150	2
	17		Масленка 1.2 – 19853	КЗК-12-0102150	1
	18		Подшипник 180205 – 8882	КЗК-12-0102150	2
	19		Ремень ЗНВ 2662 La исполнение 26 или Ремень ЗНВ ВР 2662 “К”	КЗК-12-16-0102000	1

КЗК-12-15-0100000 КДС (Версия 01)

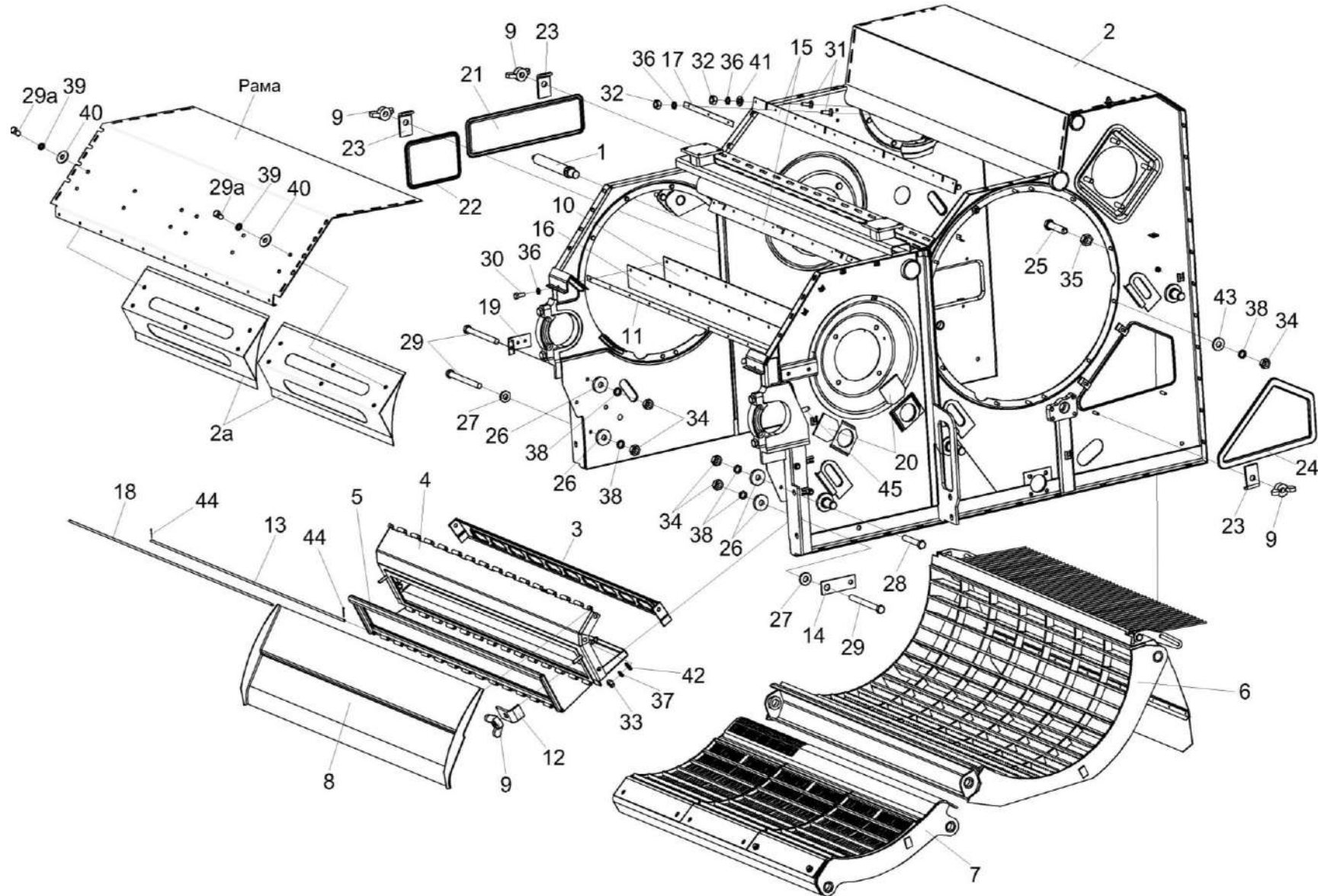


Рисунок 31 – Аппарат молотильный КЗК-12-16-0102000 (камнеуловитель, подбарабанья)

КЗК-12-15-0100000 КДС (Версия 01)

№ рис	№ поз	Обозначение	Наименование	Куда входит	
				Обозначение	Кол. на 1 сб. ед.
АППАРАТ МОЛОТИЛЬНЫЙ КЗК-12-16-0102000 (КАМНЕУЛОВИТЕЛЬ, ПОДБАРАБАНЫЯ) (рисунок 31)					
31	1-45	КЗК-12-16-0102000	Аппарат молотильный	КЗК-12-16-0202000	1
	3-5,9,12,13,33,37,42,44	КЗК-12-0102670	Камнеуловитель	КЗК-12-16-0102000	1
	1	КЗК-12А-1-0125060	Ось	КЗК-12-16-0102000	1
	2	КЗК-12-0102040Б	Рама	КЗК-12-16-0102000	1
	2а	КЗК-12-0102090	Щиток	КЗК-12-16-0102000	2
	3	КЗК-12-0102310	Щит	КЗК-12-0102670	1
	4	КЗК-12-0102680	Основание	КЗК-12-0102670	1
	5	КЗК-12-0102690	Крышка	КЗК-12-0102670	1
	6	КЗК-12-0103000-01	Подбарабанье	КЗК-12-16-0102000	1
	7	КЗК-12-0103030-01	Подбарабанье	КЗК-12-16-0102000	1
	8	КЗК-10-0102300	Щиток	КЗК-12-16-0102000	1
	9	КИЛ 0150750	Гайка-барашек	КЗК-12-16-0102000 КЗК-12-0102670	11 2
	10	КЗК-12-0102007	Уплотнение	КЗК-12-16-0102000	1
11	КЗК-12-0102458	Планка	КЗК-12-16-0102000	1	
12	КЗК-12-0102493	Прижим	КЗК-12-0102670	2	
13	КЗК-12-0102619	Ось	КЗК-12-0102670	1	

КЗК-12-15-0100000 КДС (Версия 01)

№ рис	№ поз	Обозначение	Наименование	Куда входит	
				Обозначение	Кол. на 1 сб. ед.
31	14	КЗК-12-0119478	Пластина	КЗК-12-16-0102000	1
	15	КЗК-10-0102002	Отсекатель	КЗК-12-16-0102000	2
	16	КЗК-10-0102003	Пластина	КЗК-12-16-0102000	1
	17	КЗК-10-0102421	Планка	КЗК-12-16-0102000	6
	18	КЗК-10-0102606	Ось	КЗК-12-16-0102000	1
	19	КЗК 0102405	Кронштейн	КЗК-12-16-0102000	1
	20	КЗК 0102421	Крышка	КЗК-12-16-0102000	8
	21	КЗК 0102435	Крышка	КЗК-12-16-0102000	1
	22	КЗК 0102437	Крышка	КЗК-12-16-0102000	1
	23	КЗК 0102464	Прижим	КЗК-12-16-0102000	11
	24	КЗК 0102465	Крышка	КЗК-12-16-0102000	1
	25	КЗК 0102615	Болт	КЗК-12-16-0102000	2
	26	КЗР 0221417-01	Шайба	КЗК-12-16-0102000	6
	27	КСН 0100665	Шайба	КЗК-12-16-0102000	7
	28		Болт М10-6ех60 – 7796	КЗК-12-16-0102000	2
	29		Болт М10-6ех105 – 7796	КЗК-12-16-0102000	4
	29а		Болт М12-6ех20 – 7796	КЗК-12-16-0102000	12
30		Болт М6-6ех25 – 7798	КЗК-12-16-0102000	11	

КЗК-12-15-0100000 КДС (Версия 01)

№ рис	№ поз	Обозначение	Наименование	Куда входит	
				Обозначение	Кол. на 1 сб. ед.
31	31		Болт М6-6х20 – 7802	КЗК-12-16-0102000	22
	32		Гайка М6-6G – 5915	КЗК-12-16-0102000	23
	33		Гайка М8-6G – 5915	КЗК-12-0102670	3
	34		Гайка М10-6G – 5915	КЗК-12-16-0102000	26
	35		Гайка М12-6G – 5915	КЗК-12-16-0102000	20
	36		Шайба 6Т 65Г – 6402	КЗК-12-16-0102000	35
	37		Шайба 8Т 65Г – 6402	КЗК-12-0102670	3
	38		Шайба 10Т 65Г – 6402	КЗК-12-16-0102000	36
	39		Шайба 12Т 65Г – 6402	КЗК-12-16-0102000	33
	40		Шайба 12Т 65Г – 6958	КЗК-12-16-0102000	12
	41		Шайба С.6.01 – 11371	КЗК-12-16-0102000	4
	42		Шайба С.8.01 – 11371	КЗК-12-0102670	3
	43		Шайба С.10.01 – 11371	КЗК-12-16-0102000	26
	44		Шплинт 2х12 – 397	КЗК-12-0102670	2
	45		Масленка 2.2.45 – 19853	КЗК-12-16-0102000	1

КЗК-12-15-0100000 КДС (Версия 01)

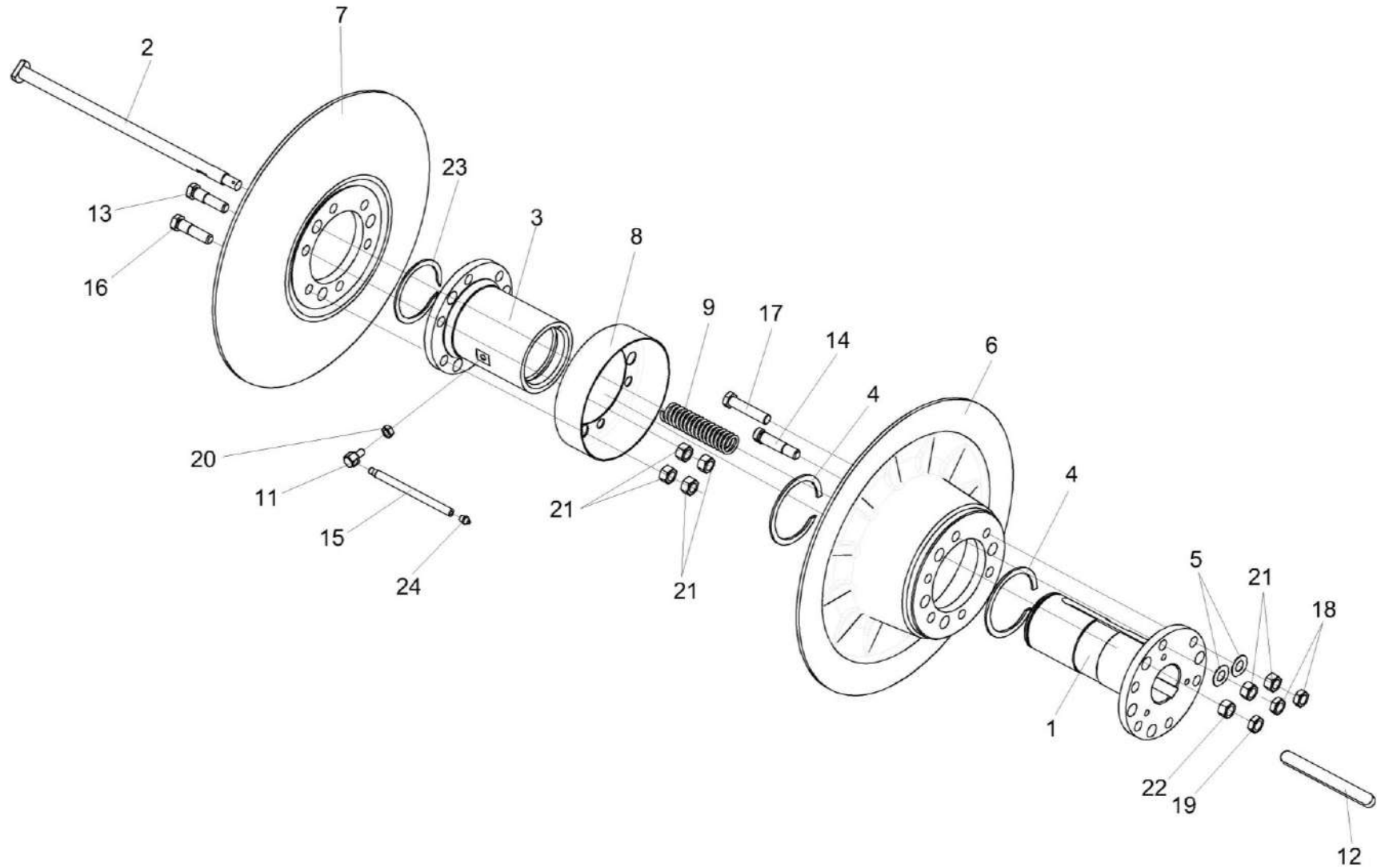


Рисунок 32 – Вариатор барабана КЗК 0108100-01

КЗК-12-15-0100000 КДС (Версия 01)

№ рис	№ поз	Обозначение	Наименование	Куда входит	
				Обозначение	Кол. на 1 сб. ед.
ВАРИАТОР БАРАБАНА КЗК 0108100-01 (рисунок 32)					
32	1-24	КЗК 0108100-01	Вариатор барабана	КЗК-12-16-0102000	1
	1,2,4-6,9,14, 17-19,21,22,23	КЗК 0108110	Блок приводной	КЗК 0108100-01	1
	3,7,8,11,13,15, 16,20,21,24	РСМ 10.01.15.150Б	Диск подвижный	КЗК 0108100-01	1
	1	КЗК 0108614	Ступица	КЗК 0108110	1
	2	КЗК 0108617 или КЗК 0108618	Болт	КЗК 0108100-01	3
	3	РСМ 10Б.01.15.450 или РСМ 10.01.15.611А	Ступица	РСМ 10.01.15.150Б	1
	4	КЗК 0123003-01	Кольцо	КЗК 0108100-01	2
	5	КСН 0100636-02	Шайба	КЗК 0108110	6
	6	РСМ 10.01.15.102В	Диск	КЗК 0108110	1
	7	РСМ 10.01.15.103Г	Диск	РСМ 10.01.15.150Б	1
	8	РСМ 10.01.15.446	Кожух	РСМ 10.01.15.150Б	1
	9	РСМ 10.01.15.605	Пружина	КЗК 0108100-01	3
	11	КЗК 0108607А	Переходник	РСМ 10.01.15.150Б	1
12	РСМ 10.01.15.637	Шпонка	КЗК 0108100-01	1	
13	РСМ 10.01.15.638	Болт специальный	РСМ 10.01.15.150Б	3	

КЗК-12-15-0100000 КДС (Версия 01)

№ рис	№ поз	Обозначение	Наименование	Куда входит	
				Обозначение	Кол. на 1 сб. ед.
32	14	PCM 10.01.15.638-02	Болт специальный	КЗК 0108110	3
	15	44Б-80243	Трубка	PCM 10.01.15.150Б	1
	16		Болт М16х1,5-6ех65 – 7796	PCM 10.01.15.150Б	3
	17		Болт М16х1,5-6ех90 – 7796	КЗК 0108110	3
	18		Гайка М16х1,5-6G – 2526	КЗК 0108110	6
	19		Гайка М16-6G – 2526	КЗК 0108100-01	3
	20		Гайка М14Х1,5-6G – 2526	PCM 10.01.15.150Б	1
	21		Гайка М16х1,5-6G – 5915	КЗК 0108110 PCM 10.01.15.150Б	6 12
	22		Гайка М16-6G – 5915	КЗК 0108100-01	3
	23		Кольцо В95 – 13940	КЗК 0108100-01	1
	24		Масленка 1.3 – 19853	PCM 10.01.15.150Б	1

КЗК-12-15-0100000 КДС (Версия 01)

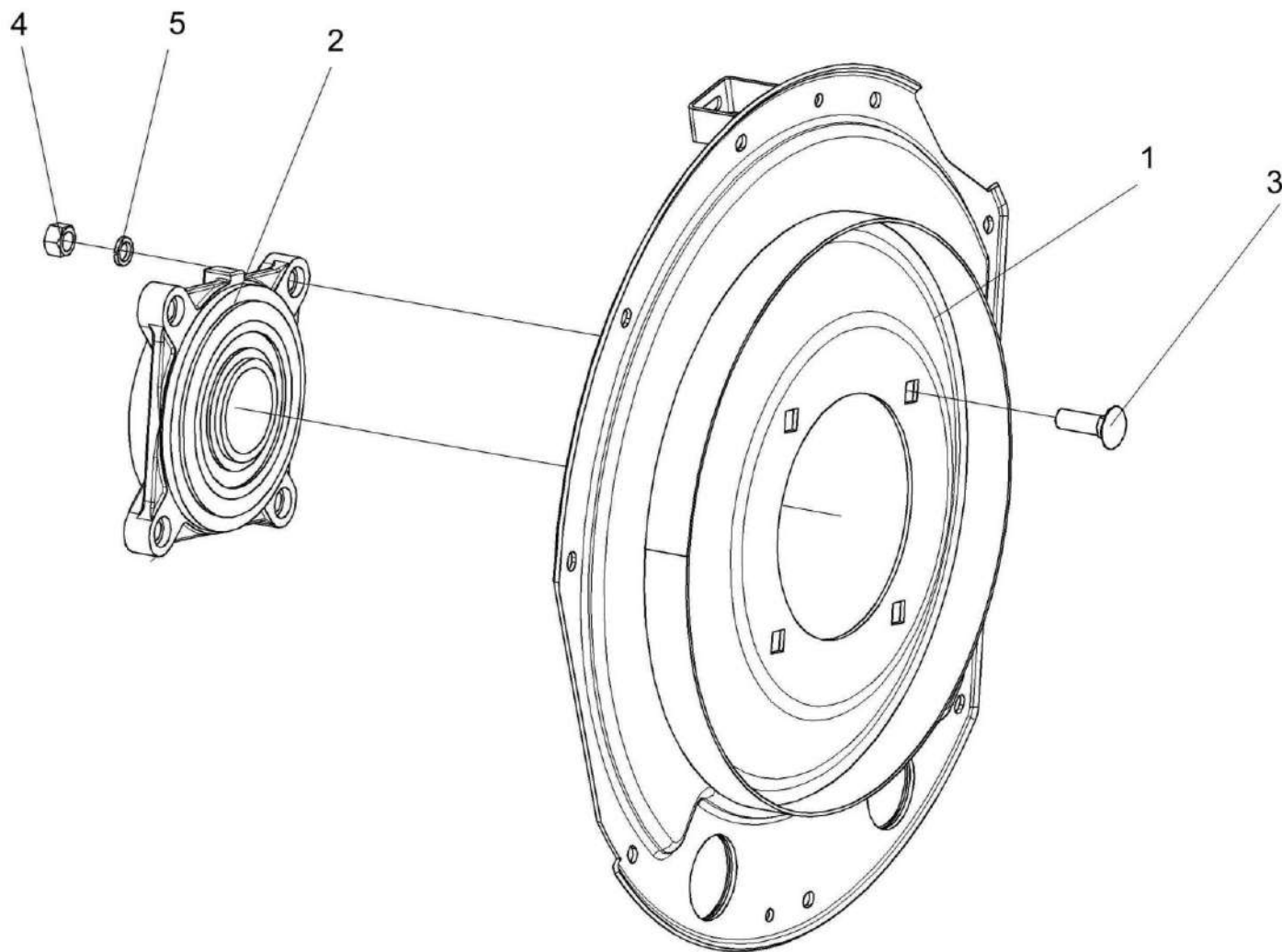


Рисунок 33 – Фланец КЗК-12-0102200

КЗК-12-15-0100000 КДС (Версия 01)

№ рис	№ поз	Обозначение	Наименование	Куда входит	
				Обозначение	Кол. на 1 сб. ед.
ФЛАНЕЦ КЗК-12-0102200 (рисунок 33)					
33	1-5	КЗК-12-0102200	Фланец	КЗК-12-16-0102000	1
	1	КЗК-12-0102230	Фланец	КЗК-12-0102200	1
	2	КЗК 0102350-01	Опора	КЗК-12-0102200	1
	3		Болт М16-6х55 – 7802	КЗК-12-0102200	4
	4		Гайка М16-6G – 5915	КЗК-12-0102200	4
	5		Шайба 16 65Г – 6402	КЗК-12-0102200	4

КЗК-12-15-0100000 КДС (Версия 01)

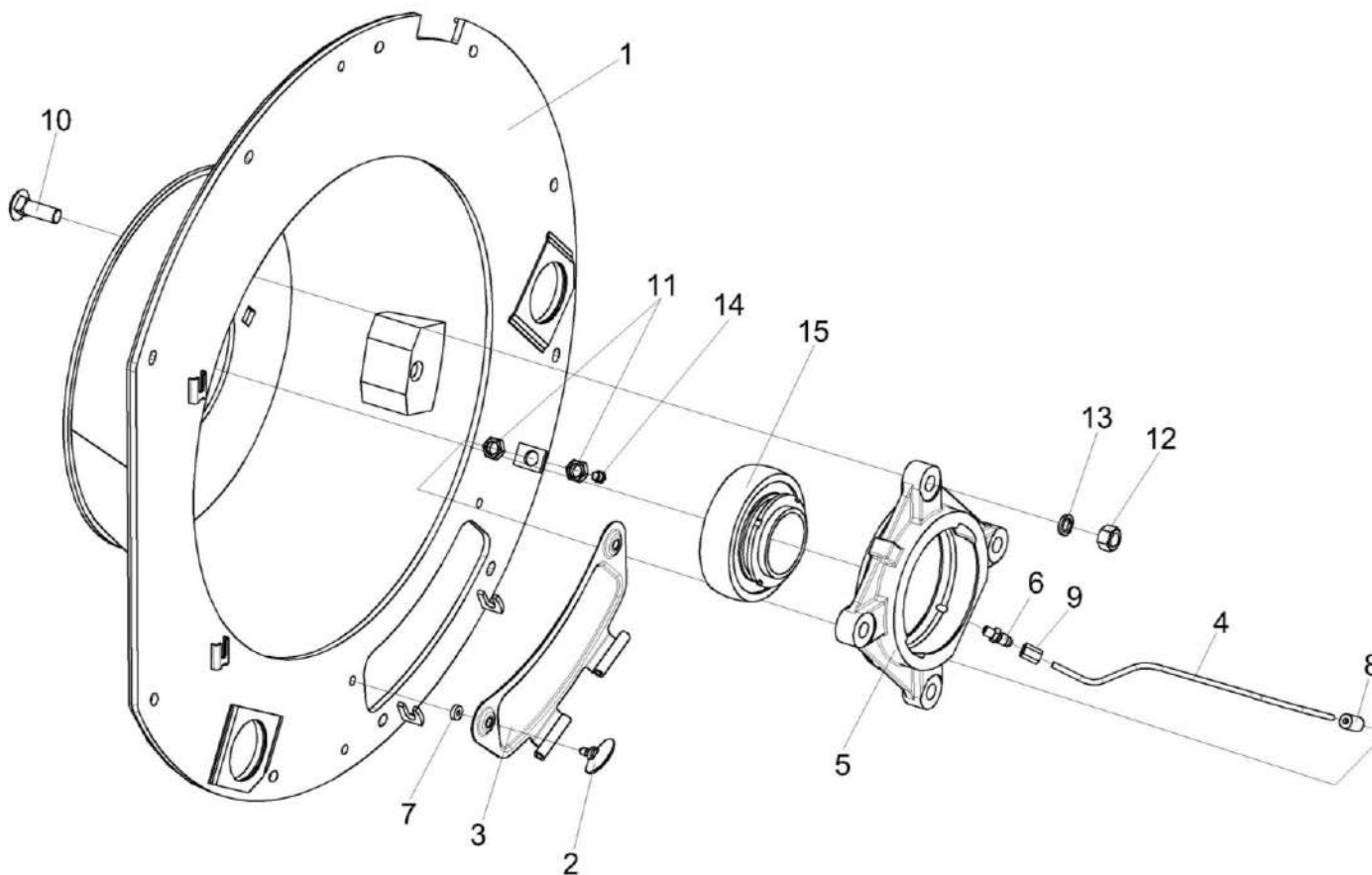


Рисунок 34 – Фланец КЗК-12-0102750

№ рис	№ поз	Обозначение	Наименование	Куда входит	
				Обозначение	Кол. на 1 сб. ед.

ФЛАНЕЦ КЗК-12-0102750 (рисунок 34)

34	1-15	КЗК-12-0102750	Фланец	КЗК-12-16-0102000	1
----	------	----------------	--------	-------------------	---

КЗК-12-15-0100000 КДС (Версия 01)

№ рис	№ поз	Обозначение	Наименование	Куда входит	
				Обозначение	Кол. на 1 сб. ед.
34	4,8,9	КЗК-12-0102770	Маслопровод	КЗК-12-0102750	1
	5,15	КЗК-12-0102810	Опора	КЗК-12-0102750	1
	2,3,7	КЗК-12-0102830	Крышка	КЗК-12-0102750	1
	1	КЗК-12-0102760 или КЗК-12-0102790	Фланец	КЗК-12-0102750	1 1
	2	КЗК-12-0102820	Винт	КЗК-12-0102830	2
	3	КЗК 0102340	Крышка	КЗК-12-0102830	1
	4	КЗК-12-0102815	Трубка	КЗК-12-0102770	1
	5	КЗК-12-0102105	Корпус подшипника	КЗК-12-0102810	1
	6	КЗК-10-0102601	Штуцер	КЗК-12-0102750	1
	7	КЗК 0102001А	Втулка	КЗК-12-0102830	2
	8	КЗР 0103609	Переходник	КЗК-12-0102770	1
	9	54-61360	Гайка накидная	КЗК-12-0102770	1
	10		Болт М16-6ех55 – 7802	КЗК-12-0102750	4
	11		Гайка М16х1,5-6G – 2526	КЗК-12-0102750	2
	12		Гайка М16-6G – 5915	КЗК-12-0102750	4
13		Шайба 16 65Г – 6402	КЗК-12-0102750	4	
14		Масленка 1.2 – 19853	КЗК-12-0102750	1	
15		Подшипник 680314ЕНК7С17 или Подшипник УН 217/70 2S.T	КЗК-12-0102810	1	

КЗК-12-15-0100000 КДС (Версия 01)

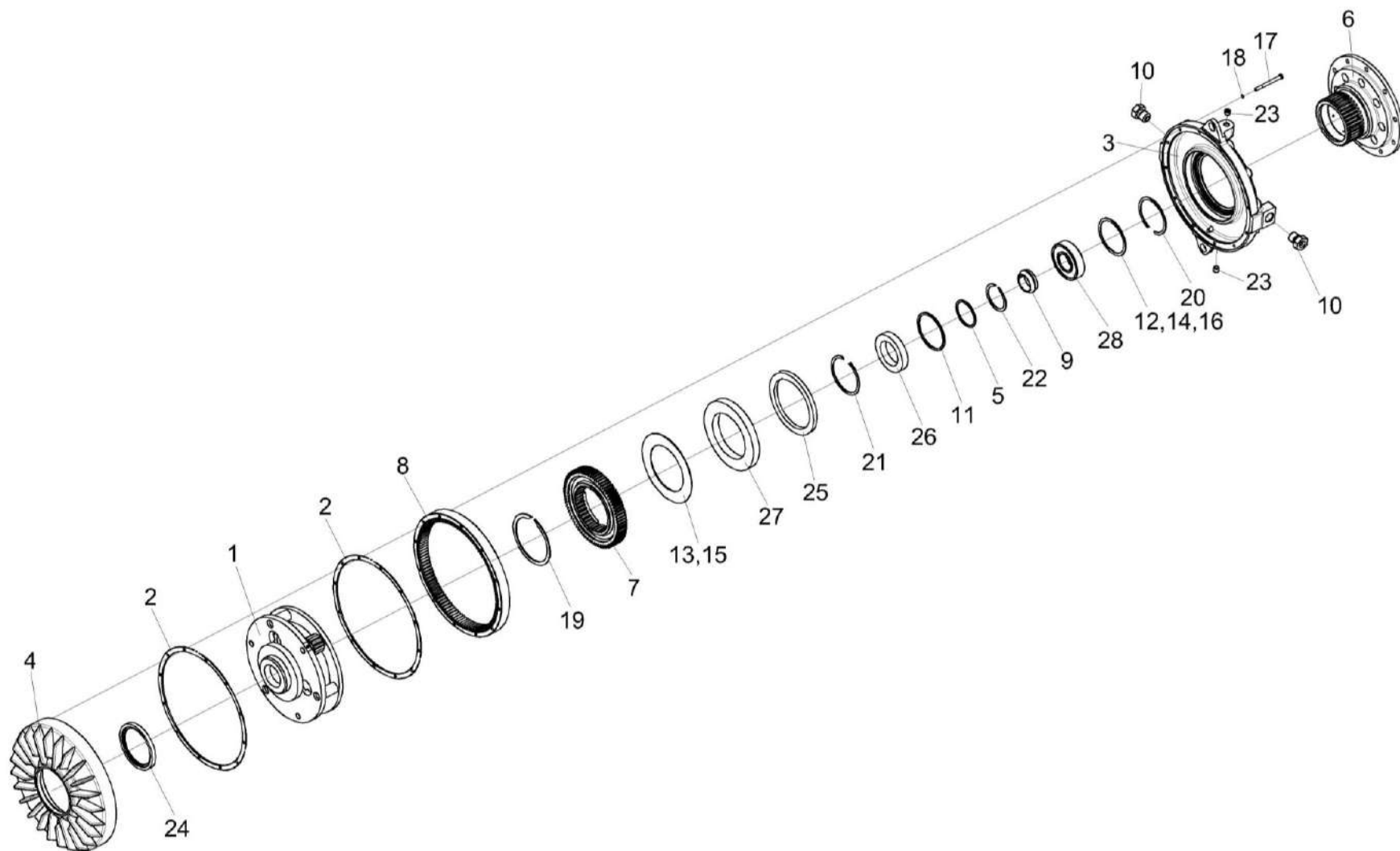


Рисунок 35 – Редуктор КЗК-12-0123000

КЗК-12-15-0100000 КДС (Версия 01)

№ рис	№ поз	Обозначение	Наименование	Куда входит	
				Обозначение	Кол. на 1 сб. ед.
РЕДУКТОР КЗК-12-0123000 (рисунок 35)					
35	1-28	КЗК-12-0123000	Редуктор	КЗК-12-16-0102000	1
	1	КЗК-12-0123020	Водило	КЗК-12-0123000	1
	2	КЗК-12-0123001	Прокладка	КЗК-12-0123000	2
	3	КЗК-12-0123201	Корпус	КЗК-12-0123000	1
	4	КЗК-12-0123202А	Корпус	КЗК-12-0123000	1
	5	КЗК-12-0123413	Шайба	КЗК-12-0123000	1
	6	КЗК-12-0123601	Ступица	КЗК-12-0123000	1
	7	КЗК-12-0123605	Шестерня	КЗК-12-0123000	1
	8	КЗК-12-0123609А	Шестерня	КЗК-12-0123000	1
	9	КЗК-12-0123611	Втулка	КЗК-12-0123000	1
	10	КЗК-12-0123614	Пробка	КЗК-12-0123000	2
	11	КЗК-12-0123814	Шайба	КЗК-12-0123000	1
	12	ЖГР-1-0203501	Прокладка	КЗК-12-0123000	2 наиб. кол.
	13	ЖГР-1-0203501-01	Прокладка	КЗК-12-0123000	2 наиб. кол.
	14	ЖГР-1-0203501-02	Прокладка	КЗК-12-0123000	3 наиб. кол.
15	ЖГР-1-0203501-03	Прокладка	КЗК-12-0123000	4 наиб. кол.	

КЗК-12-15-0100000 КДС (Версия 01)

№ рис	№ поз	Обозначение	Наименование	Куда входит	
				Обозначение	Кол. на 1 сб. ед.
35	16	ЖГР-1-0203501-04	Прокладка	КЗК-12-0123000	3 наиб. кол.
	17		Болт М8-6х90 – 7796	КЗК-12-0123000	12
	18		Шайба 8Т 65Г – 6402	КЗК-12-0123000	12
	19		Кольцо В140 – 13940 или Кольцо В140 – 13942	КЗК-12-0123000	1 1
	20		Кольцо В110 – 13941 или Кольцо В110 – 13943	КЗК-12-0123000	1 1
	21		Кольцо В115 – 13941 или Кольцо В115 – 13943	КЗК-12-0123000	1 1
	22		Кольцо В72 – 13942	КЗК-12-0123000	1
	23		Пробка 2-3МК16	КЗК-12-0123000	2
	24		Манжета BAUMSLX7 110-140-12 или Манжета CR 110x140x12 HMSA10 RG или Манжета 2.1-110x140x12 (72 NBR)	КЗК-12-0123000	1 1 1
	25		Манжета BAUMSLX7 162-190-12 или Манжета 2.1-162x190x12 (72 NBR)	КЗК-12-0123000	1 1
	26		Подшипник NU1015ML или Подшипник NU1015-M1	КЗК-12-0123000	1 1
	27		Подшипник 16028/С3 или Подшипник 16028-С3	КЗК-12-0123000	1 1
	28		Подшипник NJ310ЕСJ	КЗК-12-0123000	1

КЗК-12-15-0100000 КДС (Версия 01)

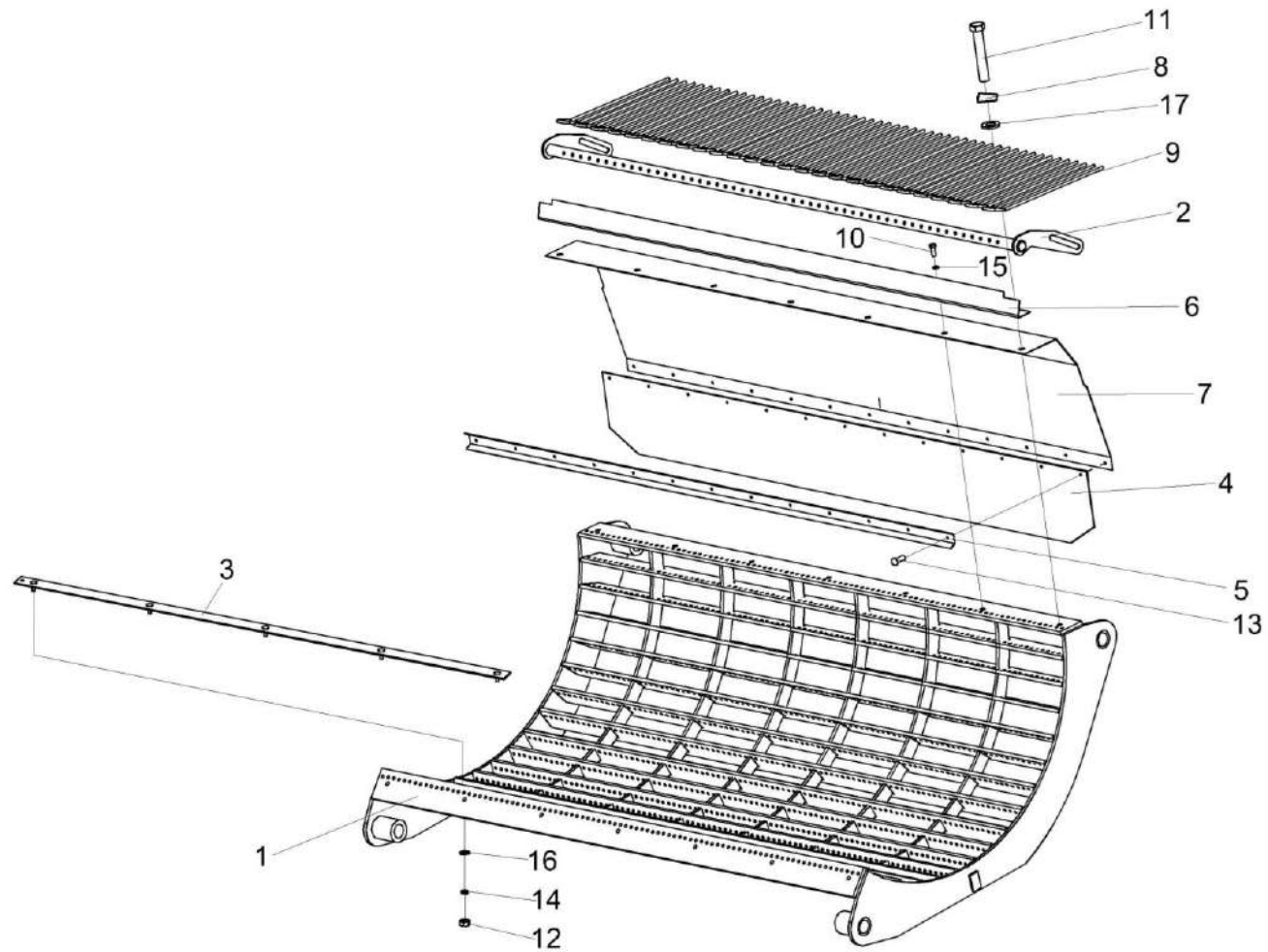


Рисунок 36 – Подбарабанье КЗК-12-0103000-01

КЗК-12-15-0100000 КДС (Версия 01)

№ рис	№ поз	Обозначение	Наименование	Куда входит	
				Обозначение	Кол. на 1 сб. ед.
ПОДБАРАБАНЫЕ КЗК-12-0103000-01 (рисунок 36)					
36	1-17	КЗК-12-0103000-01	Подбарабанье	КЗК-12-16-0102000	1
	1,6,10,15	КЗК-12-0103010-01	Подбарабанье	КЗК-12-0103000-01	1
	4,5,7,13	КЗК-10-0103030	Щиток	КЗК-12-0103000-01	1
	2,9	КЗК-10-0103040	Решетка	КЗК-12-0103000-01	1
	1	КЗК-12-0103060 или КЗК-12-0103220	Каркас подбарабанья Подбарабанье	КЗК-12-0103010-01	1 11
	2	КЗК-10-0103060	Каркас решетки	КЗК-10-0103040	1
	3	КЗК-10-0103070	Планка	КЗК-12-0103000-01	4
	4	КЗК-10-0103001	Фартук	КЗК-10-0103030	1
	5	КЗК-10-0103417	Накладка	КЗК-10-0103030	1
	6	КЗК-10-0103426	Надставка	КЗК-10-0103010-01	1
	7	КЗК-10-0103421	Щиток	КЗК-10-0103030	1
	8	КЗК 0103505	Шайба стопорная	КЗК-12-0103000-01	2
	9	КЗК 0103607	Палец	КЗК-10-0103040	26
10		Болт М10-6х25 – 7796	КЗК-12-0103010-01	5	
11		Болт М10-6х60 – 7796	КЗК-12-0103000-01	2	
12		Гайка М8-6G – 5915	КЗК-12-0103000-01	20	
13		Заклепка 5х14 – 10299	КЗК-10-0103030	13	

КЗК-12-15-0100000 КДС (Версия 01)

№ рис	№ поз	Обозначение	Наименование	Куда входит	
				Обозначение	Кол. на 1 сб. ед.
36	14		Шайба 8Т 65Г – 6402	КЗК-12-0103000-01	20
	15		Шайба 10Т 65Г – 6402	КЗК-12-0103010-01	5
	16		Шайба С 8.01 – 6958	КЗК-12-0103000-01	20
	17		Шайба С.10.01 – 11371	КЗК-12-0103000-01	2

КЗК-12-15-0100000 КДС (Версия 01)

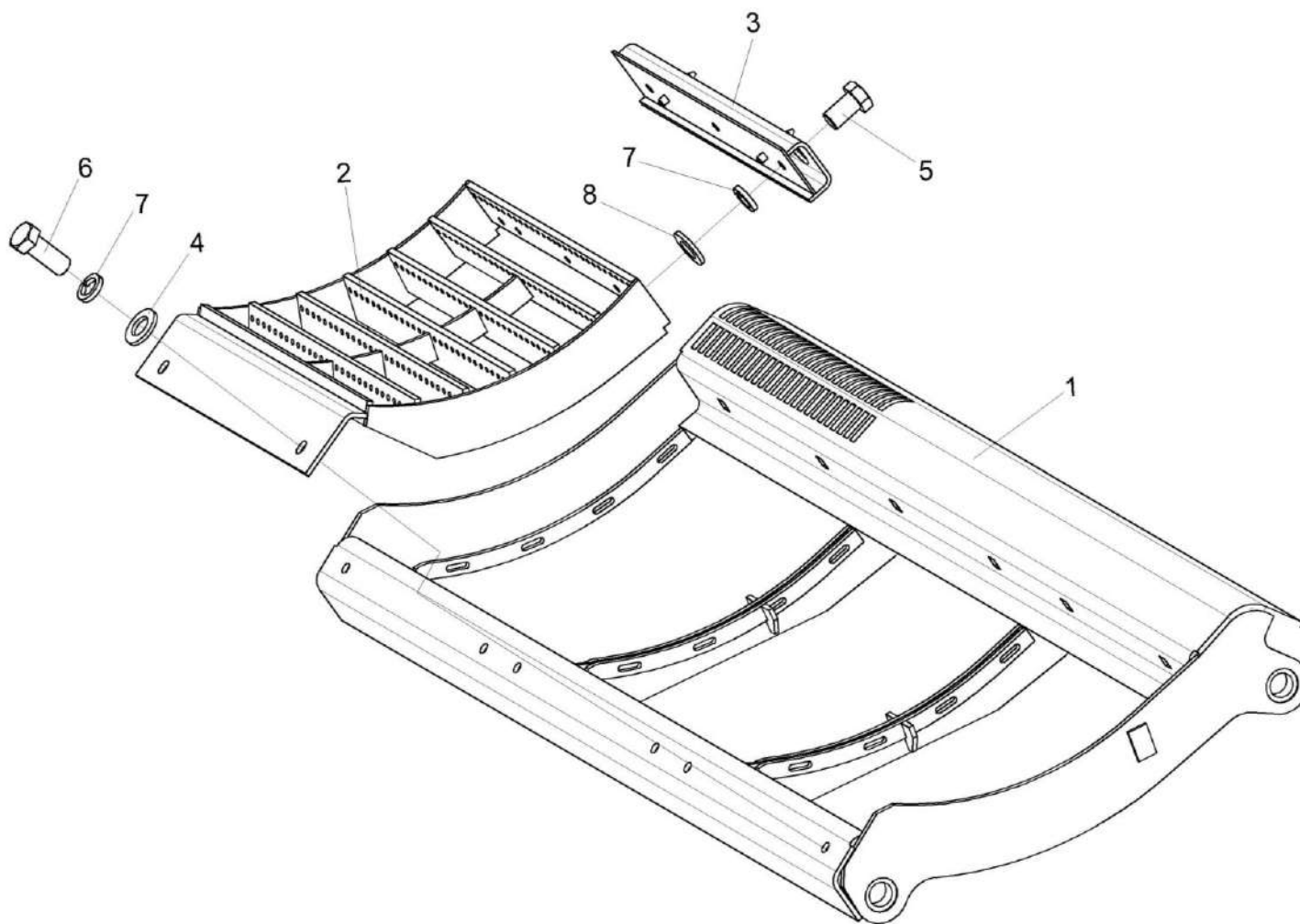


Рисунок 37 – Подбарабанье КЗК-12-0103030-01

КЗК-12-15-0100000 КДС (Версия 01)

№ рис	№ поз	Обозначение	Наименование	Куда входит	
				Обозначение	Кол. на 1 сб. ед.
ПОДБАРАБАНЫЕ КЗК-12-0103030-01 (рисунок 37)					
37	1-8	КЗК-12-0103030-01	Подбарабанье	КЗК-12-16-0102000	1
	2,3,5,7,8	КЗК-12-0103100	Дека	КЗК-12-0103030-01	3
	1	КЗК-12-0103040Б-01	Каркас подбарабанья	КЗК-12-0103030-01	1
	2	КЗК-12-0103110	Каркас	КЗК-12-0103100	1
	3	КЗК-12-0103120А	Проставка	КЗК-12-0103100	1
	4	КЗК 0202682	Шайба	КЗК-12-0103030-01	6
	5		Болт М12-6х25 – 7796	КЗК-12-0103100	3
	6		Болт М12-6х35 – 7796	КЗК-12-0103030-01	6
7		Шайба 12Т 65Г – 6402	КЗК-12-0103030-01 КЗК-12-0103100	6 3	
8		Шайба С.12.01 – 11371	КЗК-12-0103100	3	

КЗК-12-15-0100000 КДС (Версия 01)

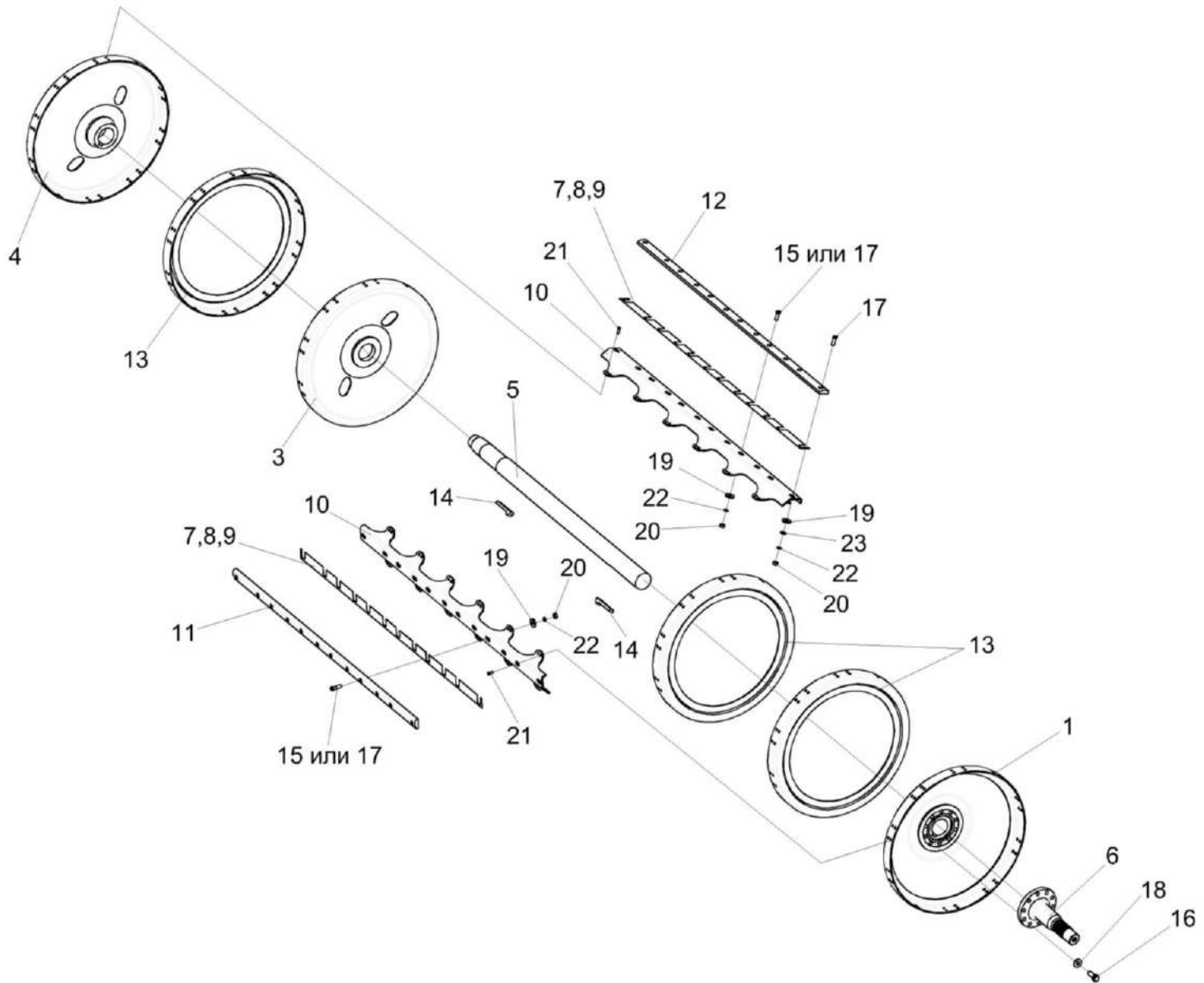


Рисунок 38 – Барабан молотильный КЗК-12-0104100-01

КЗК-12-15-0100000 КДС (Версия 01)

№ рис	№ поз	Обозначение	Наименование	Куда входит	
				Обозначение	Кол. на 1 сб. ед.
БАРАБАН МОЛОТИЛЬНЫЙ КЗК-12-0104100-01 (рисунок 38)					
38	1-23	КЗК-12-0104100-01	Барaban молотильный	КЗК-12-16-0102000	1
	1-5,10, 13,14,21	КЗК-12-0104120	Барaban молотильный	КЗК-12-0104100-01	1
	1	КЗК-12-0104110 или КЗК-12-0104130	Диск	КЗК-12-0104120	1
	3	КЗК 0104050	Диск средний	КЗК-12-0104120	1
	4	КЗК 0104060	Диск крайний	КЗК-12-0104120	2
	5	КЗК-12-0104612	Вал	КЗК-12-0104120	1
	6	КЗК-12-0104615	Цапфа	КЗК-12-0104100-01	1
	7	КЗК-10-0104405	Прокладка	КЗК-12-0104100-01	2 наиб. кол.
	8	КЗК-10-0104405-01	Прокладка	КЗК-12-0104100-01	2 наиб. кол.
	9	КЗК-10-0104405-02	Прокладка	КЗК-12-0104100-01	2 наиб. кол.
	10	КЗК-10-0104411	Подбичник	КЗК-12-0104120	10
	11	КЗК-10-0104502	Бич	КЗК-12-0104100-01	5
	12	КЗК-10-0104502-01	Бич	КЗК-12-0104100-01	5
13	КЗК 0104407	Диск	КЗК-12-0104120	3	

КЗК-12-15-0100000 КДС (Версия 01)

№ рис	№ поз	Обозначение	Наименование	Куда входит	
				Обозначение	Кол. на 1 сб. ед.
38	14	КЗК 0104603	Шпонка	КЗК-12-0104120	2
	15	КЗК 0104608	Болт	КЗК-12-0104100-01	10
	16	КЗК 0202641	Болт	КЗК-12-0104100-01	10
	17	КЗР 0103608А	Болт	КЗК-12-0104100-01	120
	18	КЗР 0202674А	Шайба	КЗК-12-0104100-01	10
	19	КИС 0200409А или УЭС 0107512-01	Шайба Пластина	КЗК-12-0104100-01	120
	20		Гайка М12х1,25 – 5915	КЗК-12-0104100-01	120
	21		Заклепка 10х22 – 10299	КЗК-12-0104120	240
	22		Шайба 12Т 65Г – 6402	КЗК-12-0104100-01	120
	23		Шайба С.12.01 – 11371	КЗК-12-0104100-01	5

наиб. кол.

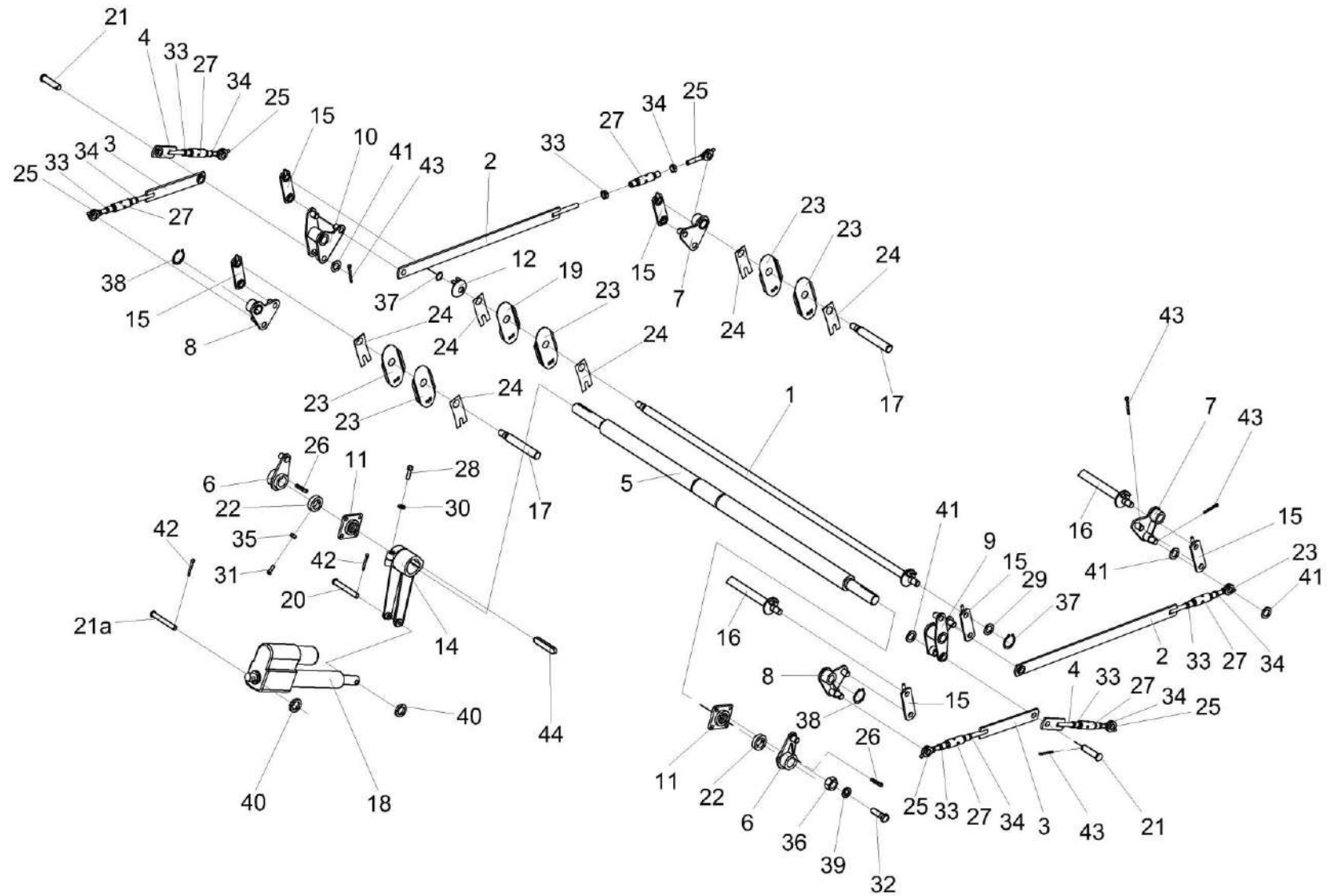


Рисунок 39 – Установка механизма подъема подбарабаний КЗК-12-0115000

КЗК-12-15-0100000 КДС (Версия 01)

№ рис	№ поз	Обозначение	Наименование	Куда входит	
				Обозначение	Кол. на 1 сб. ед.
УСТАНОВКА МЕХАНИЗМА ПОДЪЕМА ПОДБАРАБАНИЙ КЗК-12-0115000 (рисунок 39)					
39	1-44	КЗК-12-0115000	Установка механизма подъема подбарабаний	КЗК-12-16-0102000	1
	2,25,27,33,34	КЗК-12-0115040	Стяжка	КЗК-12-0115000	2
	3,25,27,33,34	КЗК-12-0115040-01	Стяжка	КЗК-12-0115000	2
	4,25,27,33,34	КЗК-12-0115040-02	Стяжка	КЗК-12-0115000	2
	1	КЗК-12-0115030 или КЗК-12-0115140	Фиксатор	КЗК-12-0115000	1
	2	КЗК-12-0115050	Тяга	КЗК-12-0115040	1
	3	КЗК-12-0115050-01	Тяга	КЗК-12-0115040-01	1
	4	КЗК-12-0115050-02	Тяга	КЗК-12-0115040-02	1
	5	КЗК-12-0115200	Вал	КЗК-12-0115000	1
	6	КЗК-12-0115070	Рычаг	КЗК-12-0115000	2
	7	КЗК-12-0115080	Рычаг	КЗК-12-0115000	2
	8	КЗК-12-0115080-01	Рычаг	КЗК-12-0115000	2
	9	КЗК-12-0115090А	Рычаг	КЗК-12-0115000	1
	10	КЗК-12-0115090А-01	Рычаг	КЗК-12-0115000	1
	11	КЗК-12-0115120	Опора	КЗК-12-0115000	2
	12	КЗК-12-0115130	Опора	КЗК-12-0115000	1

КЗК-12-15-0100000 КДС (Версия 01)

№ рис	№ поз	Обозначение	Наименование	Куда входит	
				Обозначение	Кол. на 1 сб. ед.
39	14	КЗК-12-0115160А	Рычаг	КЗК-12-0115000	1
	15	КЗК-12-0115170	Тяга	КЗК-12-0115000	6
	16	КЗК-12-0115180	Фиксатор	КЗК-12-0115000	2
	17	КЗК-12-0115180-01	Фиксатор	КЗК-12-0115000	2
	18	КЗК-10-0701400 или КЗК-10-0701430	Электромеханизм подбарабанья	КЗК-12-16-0202000	1 1
	19	КЗК-12-0115421	Щиток	КЗК-12-0115000	1
	20	КЗК-12-0115611	Палец	КЗК-12-16-0202000	1
	21	КЗК-12-0115612	Палец	КЗК-12-0115000	2
	21а	КЗК-12-0115622-01	Палец	КЗК-12-16-0202000	1
	22	КЗК-10-0102625	Кольцо установочное	КЗК-12-0115000	2
	23	КЗК 0115409	Щиток	КЗК-12-0115000	5
	24	КЗК 0115411	Прижим	КЗК-12-0115000	6
	25	КЗК-12-0115619	Тяга	КЗК-12-0115040 КЗК-12-0115040-01 КЗК-12-0115040-02	1 1 1
	26	КЗК 0115608	Шпонка	КЗК-12-0115000	2
	27	КЗК 0115802	Втулка	КЗК-12-0115040 КЗК-12-0115040-01 КЗК-12-0115040-02	1 1 1
	28	КЗР 0202608Б	Болт	КЗК-12-0115000	1

КЗК-12-15-0100000 КДС (Версия 01)

№ рис	№ поз	Обозначение	Наименование	Куда входит		
				Обозначение	Кол. на 1 сб. ед.	
39	29	ПКК 0100441	Шайба	КЗК-12-0115000	5	
	30	УЭС 0100607	Шайба	КЗК-12-0115000	1	
	31		Болт М8-6ех25 – 7796	КЗК-12-0115000	4	
	32		Болт М12-6ех40 – 7796	КЗК-12-0115000	8	
	33			Гайка М16х1,5-6G – 2526	КЗК-12-0115040	1
					КЗК-12-0115040-01	1
					КЗК-12-0115040-02	1
	34			Гайка М16х1,5-LH-6G – 2526	КЗК-12-0115040	1
					КЗК-12-0115040-01	1
					КЗК-12-0115040-02	1
	35		Гайка М8-6G – 5915	КЗК-12-0115000	4	
	36		Гайка М12-6G – 5915	КЗК-12-0115000	8	
	37		Кольцо В25 – 13942	КЗК-12-0115000	1	
	38		Кольцо В30 – 13942	КЗК-12-0115000	6	
	39		Шайба 12Т 65Г – 6402	КЗК-12-0115000	8	
	40			Шайба С.12.01 – 11371	КЗК-12-0115000	8
					КЗК-12-16-0202000	6
	41			Шайба С.22.01 – 11371	КЗК-12-0115000	22
	42			Шплинт 4х22 – 397	КЗК-12-16-0202000	2
	43			Шплинт 4х32 – 397	КЗК-12-0115000	22
	44			Шпонка 18х11х100 – 23360	КЗК-12-0115000	1

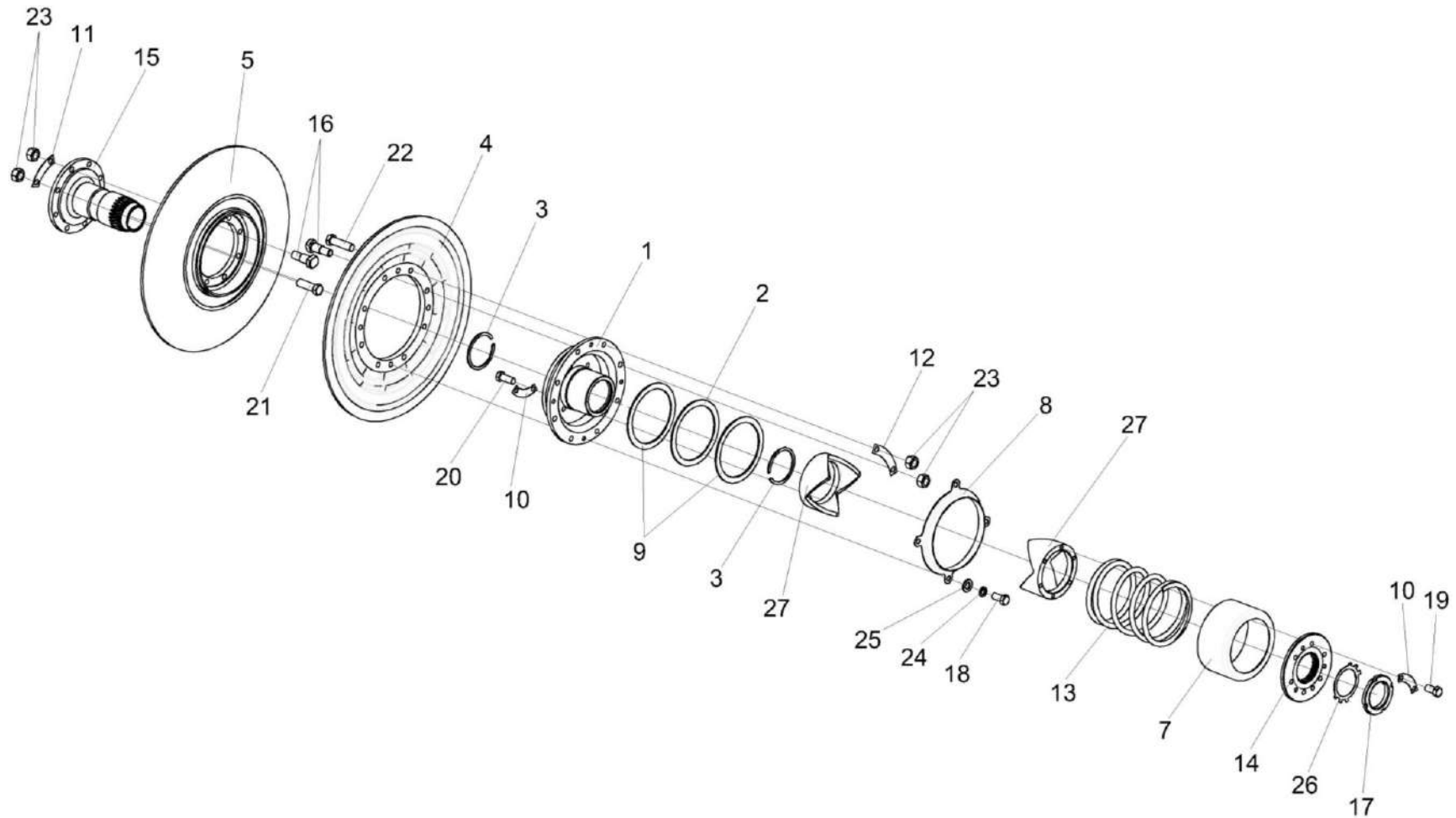


Рисунок 40 – Вариатор барабана КЗК 0123000

КЗК-12-15-0100000 КДС (Версия 01)

№ рис	№ поз	Обозначение	Наименование	Куда входит	
				Обозначение	Кол. на 1 сб. ед.
ВАРИАТОР БАРАБАНА КЗК 0123000 (рисунок 40)					
40	1-27	КЗК 0123000	Вариатор барабана	КЗК-12-16-0102000	1
	1,4,10,12, 16,20,22,23,27	КЗК 0123010	Диск подвижный	КЗК 0123000	1
	10,14,19,27	КЗК 0123030	Упор	КЗК 0123000	1
	5,11,15, 16,21,23	КЗК 0123220	Диск неподвижный	КЗК 0123000	1
	1	КЗК 0123040А	Ступица	КЗК 0123010	1
	2	КЗК 0123002	Шайба	КЗК 0123000	1
	3	КЗК 0123003	Кольцо	КЗК 0123000	2
	4	КЗК 0123101	Диск	КЗК 0123010	1
	5	КЗК 0123105	Диск	КЗК 0123220	1
	7	КЗК-3219-0123401	Кожух	КЗК 0123000	1
	8	КЗК-3219-0123402	Кольцо	КЗК 0123000	1
	9	КЗК 0123404	Кольцо	КЗК 0123000	2
	10	КЗК 0123405	Шайба стопорная	КЗК 0123010 КЗК 0123030	3 3
	11	КЗК 0123405-01	Шайба стопорная	КЗК 0123220	4
	12	КЗК 0123405-02	Шайба стопорная	КЗК 0123010	4
	13	КЗК-3219-0123601	Пружина	КЗК 0123000	1

КЗК-12-15-0100000 КДС (Версия 01)

№ рис	№ поз	Обозначение	Наименование	Куда входит	
				Обозначение	Кол. на 1 сб. ед.
40	14	КЗК 0123604	Крышка	КЗК 0123030	1
	15	КЗК 0123605А	Ступица	КЗК 0123220	1
	16	КЗК 0123606	Болт специальный	КЗК 0123010	2
				КЗК 0123220	2
	17	КЗК 0123607	Гайка шлицевая	КЗК 0123000	1
	18		Болт М12-6ех25 – 7796	КЗК 0123000	4
	19		Болт М12х1,25-6ех25 – 7796	КЗК 0123030	6
	20		Болт М12х1,25-6ех30 – 7796	КЗК 0123010	6
	21		Болт М14-6ех45 – 7796	КЗК 0123220	6
	22		Болт М14-6ех50 – 7796	КЗК 0123010	6
	23		Гайка М14-6G – 5915	КЗК 0123010	8
				КЗК 0123220	6
	24		Шайба 12Т 65Г – 6402	КЗК 0123000	4
	25		Шайба С.12х2.01 – 11371	КЗК 0123000	4
	26		Шайба Н 80х2.01 – 11872	КЗК 0123000	4
	27		Муфта РСМ 10.01.18.005 или Муфта КЗК 0123205	КЗК 0123010	1
				КЗК 0123030	1

КЗК-12-15-0100000 КДС (Версия 01)

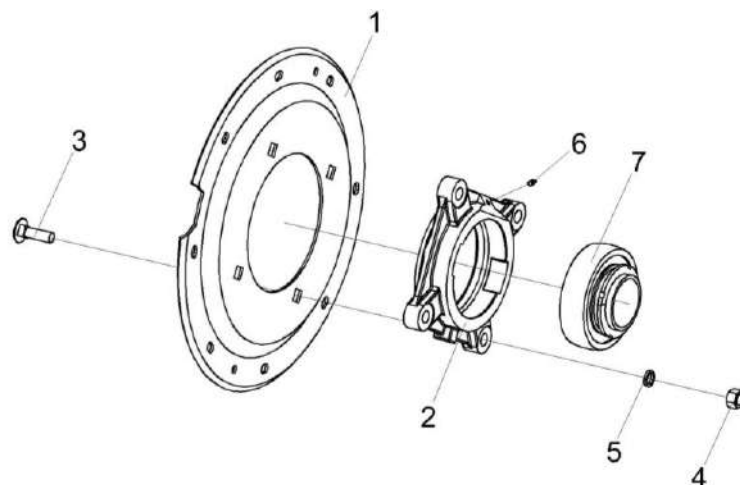


Рисунок 41 – Фланец КЗК-10-0102070

№ рис	№ поз	Обозначение	Наименование	Куда входит	
				Обозначение	Кол. на 1 сб. ед.
ФЛАНЕЦ КЗК-10-0102070 (рисунок 41)					
41	1-7	КЗК-10-0102070	Фланец	КЗК-12-16-0102000	1
	2,6,7	КЗК 0102350-01	Опора	КЗК-10-0102070	1
	1	КЗК-10-0102425	Фланец	КЗК-10-0102070	1
	2	КЗК 0102101	Корпус подшипника	КЗК 0102350-01	1
	3		Болт М16-6ех50 – 7802	КЗК-10-0102070	4
	4		Гайка М16-6G – 5915	КЗК-10-0102070	4
	5		Шайба 16 65Г – 6402	КЗК-10-0102070	4
	6	КЗК-10-0102601	Штуцер	КЗК 0102350-01	1
7		Подшипник 680314ЕНК7С17 или Подшипник УН 217/70 2S.T	КЗК 0102350-01	1	

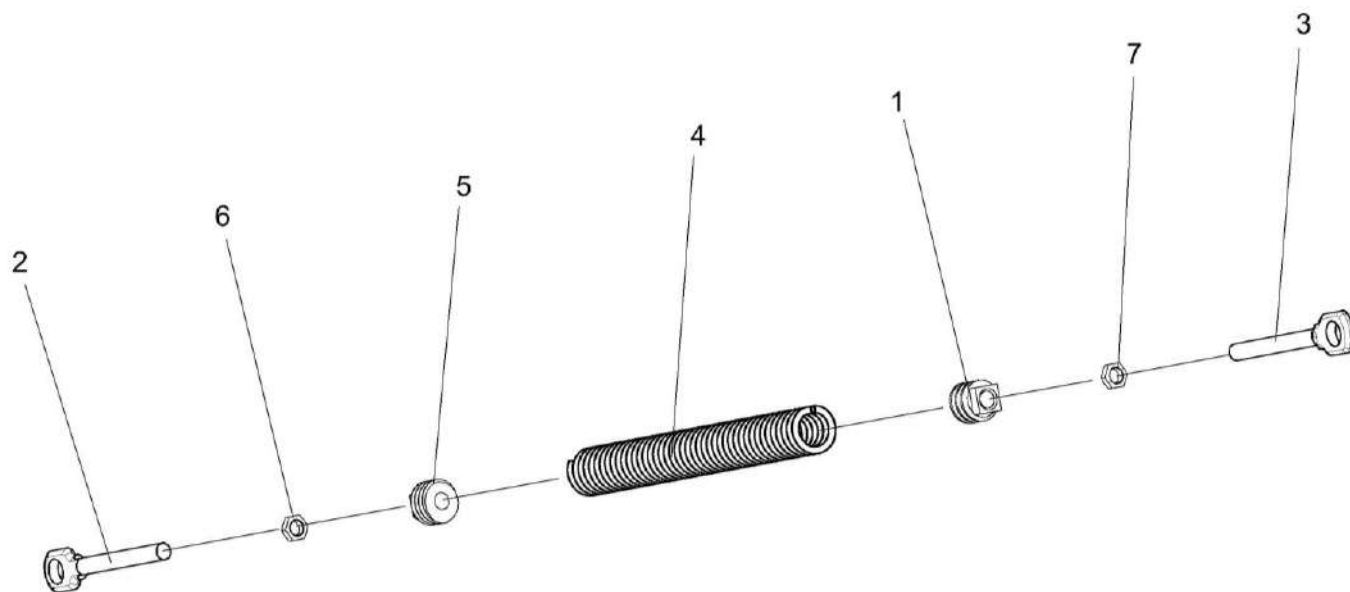


Рисунок 42 – Пружина КЗР 0202780А-01

КЗК-12-15-0100000 КДС (Версия 01)

№ рис	№ поз	Обозначение	Наименование	Куда входит	
				Обозначение	Кол. на 1 сб. ед.
ПРУЖИНА КЗР 0202780А-01 (рисунок 42)					
42	1-7	КЗР 0202780А-01	Пружина	КЗК-12-16-0102000	1
	1	КЗР 0202102	Пробка	КЗР 0202780А-01	1
	2	КЗР 0202622Б	Зацеп	КЗР 0202780А-01	1
	3	КЗР 0202673-01	Зацеп	КЗР 0202780А-01	1
	4	КЗР 0222603А или КЗР 0222603А-02	Пружина	КЗР 0202780А-01	1
	5	КСН 0100107	Пробка	КЗР 0202780А-01	1
	6		Гайка М12-6G – 2526	КЗР 0202780А-01	1
	7		Гайка М12-LH-6G – 2526	КЗР 0202780А-01	1

КЗК-12-15-0100000 КДС (Версия 01)

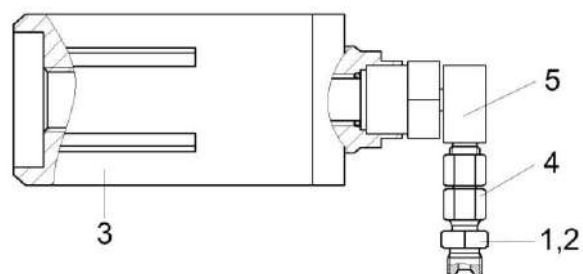


Рисунок 43 – Гидроцилиндр КЗК-12А-1-0602400

№ рис	№ поз	Обозначение	Наименование	Куда входит	
				Обозначение	Кол. на 1 сб. ед.
ГИДРОЦИЛИНДР КЗК-12А-1-0602400 (рисунок 43)					
43	1-5	КЗК-12А-1-0602400	Гидроцилиндр	КЗК-12-16-0102000	1
	1	ЗПГ0600001-01	Заглушка	КЗК-12А-1-0602400	1
	2	КЗР1580603	Штуцер	КЗК-12А-1-0602400	1
	3		Гидроцилиндр РСМ-10.09.01.010В-М22	КЗК-12А-1-0602400	1
	4		Переходник GZ08LCF	КЗК-12А-1-0602400	1
	5		Устройство для подвода масла 1799 871.1	КЗК-12А-1-0602400	1

КЗК-12-15-0100000 КДС (Версия 01)

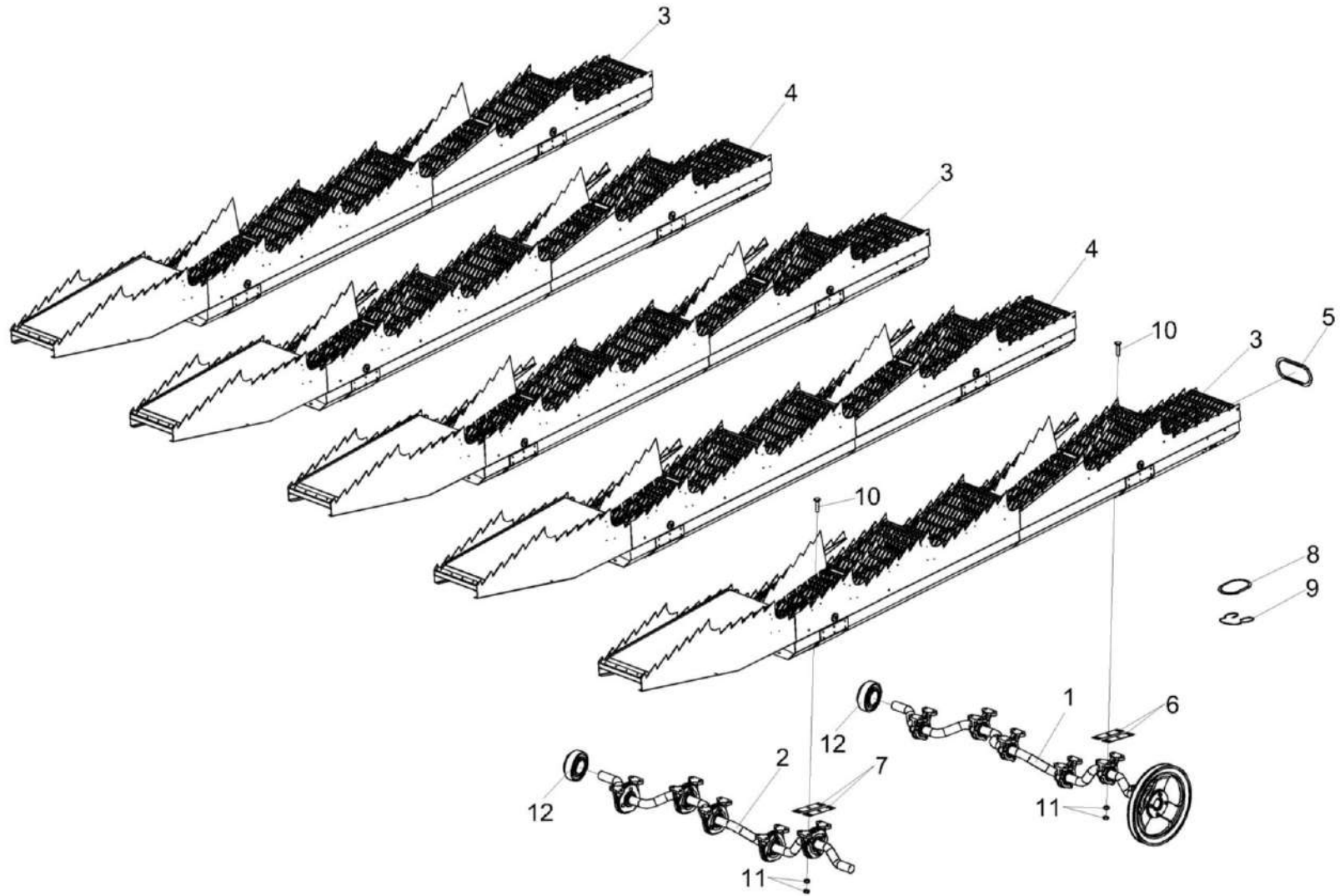


Рисунок 44 – Соломотряс КЗК-12-0212040-01

КЗК-12-15-0100000 КДС (Версия 01)

№ рис	№ поз	Обозначение	Наименование	Куда входит	
				Обозначение	Кол. на 1 сб. ед.
СОЛОМОТРЯС КЗК-12-0212040-01(рисунок 44)					
44	1-12	КЗК-12-0212040-01	Соломотряс	КЗК-12-16-0202000	1
	1	КЗК-12-0212050 или КЗК-12-0212070 или КЗК-12-0212100	Вал коленчатый ведущий	КЗК-12-0212040-01	1
	2	КЗК-12-0212080	Вал коленчатый ведомый	КЗК-12-0212040-01	1
	3	РСМ10.01.38.260А-01	Клавиша	КЗК-12-0212040-01	3
	4	РСМ10.01.38.260А	Клавиша	КЗК-12-0212040-01	2
	5	КЗК-10-0212004	Заглушка	КЗК-12-0212040-01	5
		КЗК-1420-0212001	Заглушка	КЗК-12-0212040-01	20
	6	КЗК 0212402	Прокладка	КЗК-12-0212040-01	20 наиб. кол.
	7	КЗК 0212402-01	Прокладка	КЗК-12-0212040-01	20 наиб. кол.
	8	КЗК 0212405	Крышка	КЗК-12-0212040-01	5
	9	КЗК 0212602	Пружина	КЗК-12-0212040-01	5
		КИЛ 0116445	Шайба	КЗК-12-0212040-01	20
10		Болт М8-6ех35 – 7802	КЗК-12-0212040-01	40	
11		Гайка М8-6G – 5915	КЗК-12-0212040-01	80	
12		Подшипник 1680208ЕК10Т2С17 или Подшипник УН 209/40 2S.H.T	КЗК-12-16-0202000	5	

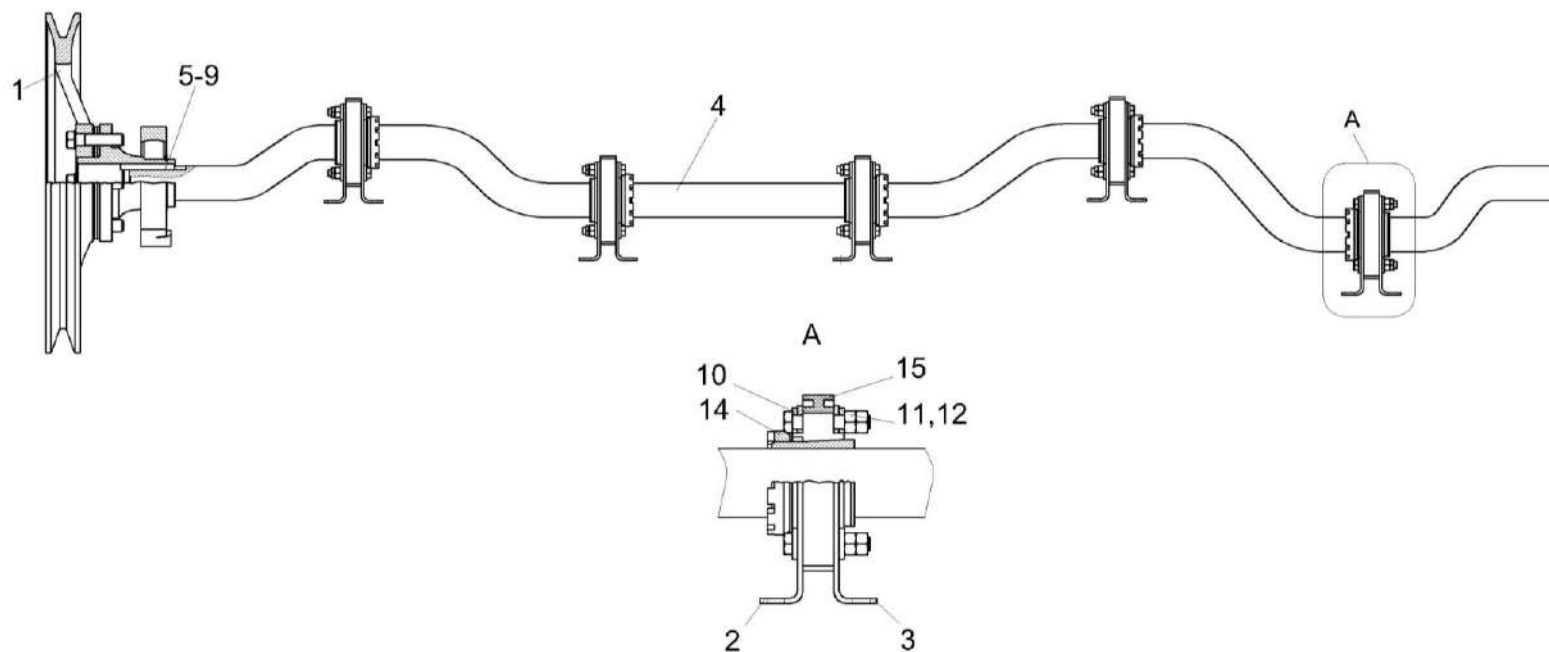


Рисунок 45 – Вал коленчатый ведущий КЗК-12-0212050

КЗК-12-15-0100000 КДС (Версия 01)

№ рис	№ поз	Обозначение	Наименование	Куда входит	
				Обозначение	Кол. на 1 сб. ед.
ВАЛ КОЛЕНЧАТЫЙ ВЕДУЩИЙ КЗК-12-0212050 (рисунок 45)					
45	1-15	КЗК-12-0212050	Вал коленчатый ведущий	КЗК-12-0212040-01	1
	1	КЗК-10-0212060	Шкив	КЗК-12-0212050	1
	2	КЗК-12-0212411	Фланец подшипника	КЗК-12-0212050	5
	3	КЗК-12-0212411-01	Фланец подшипника	КЗК-12-0212050	5
	4	КЗК-12-0212601 или РСМ-10Б.01.38.607А	Вал ведущий	КЗК-12-0212050	1
	5	КЗК 0212604	Шпонка клиновая	КЗК-12-0212050	1
	6	КЗК 0212604-01	Шпонка клиновая	КЗК-12-0212050	1
	7	КЗК 0212604-02	Шпонка клиновая	КЗК-12-0212050	1
	8	КЗК 0212604-03	Шпонка клиновая	КЗК-12-0212050	1
	9	КЗК 0212604-04	Шпонка клиновая	КЗК-12-0212050	1
	10	КИЛ 0116445	Шайба	КЗК-12-0212050	40
	11		Болт М8-6ех45 – 7796	КЗК-12-0212050	20
	12		Гайка М8-6G – 5915	КЗК-12-0212050	40
	14		Втулка F-234795.02-0100.HUESH	КЗК-12-0212050	5
	15		Подшипник F-234795.02-0030	КЗК-12-0212050	5

КЗК-12-15-0100000 КДС (Версия 01)

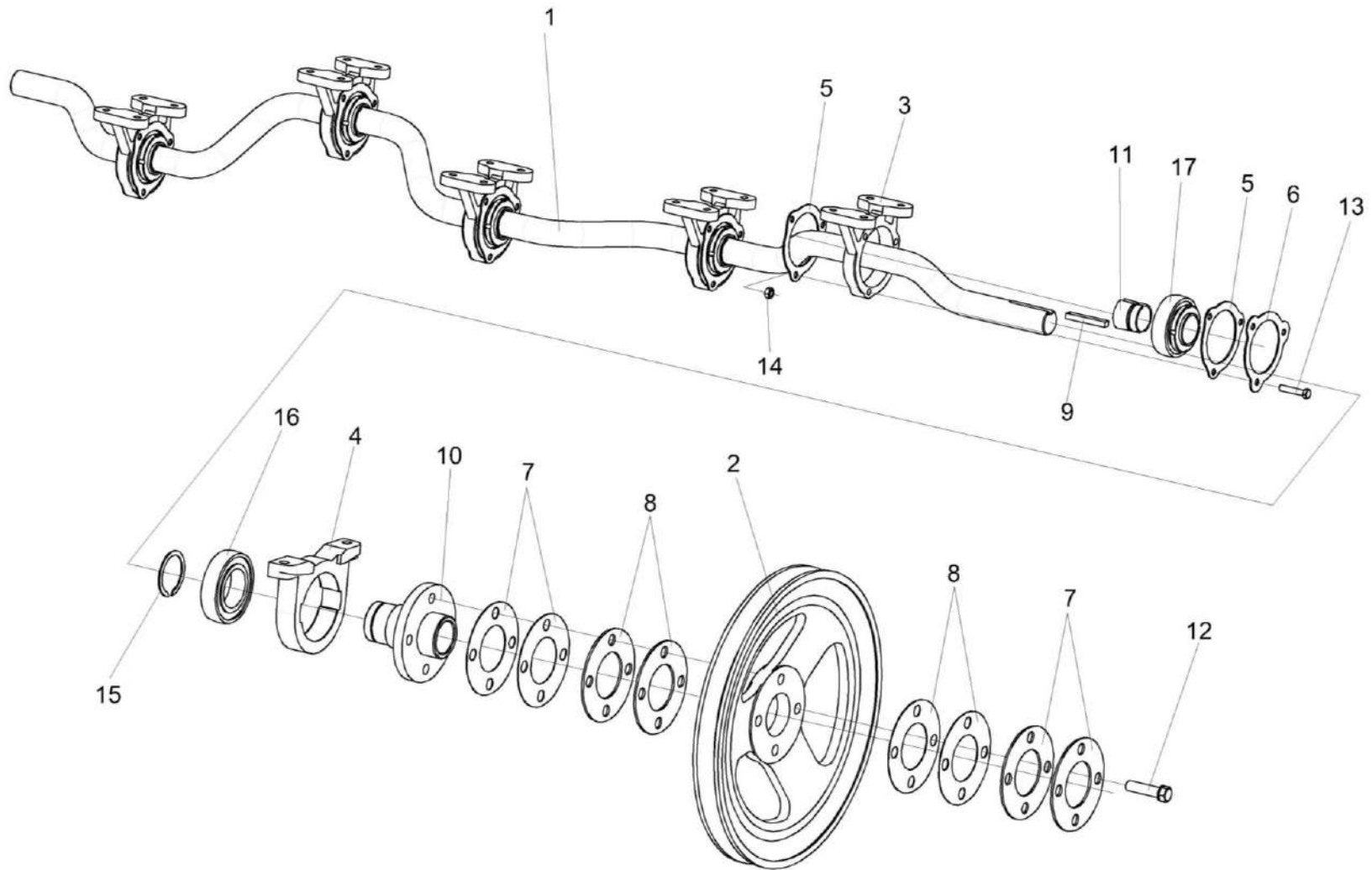


Рисунок 46 – Вал коленчатый ведущий КЗК-12-0212070

КЗК-12-15-0100000 КДС (Версия 01)

№ рис	№ поз	Обозначение	Наименование	Куда входит	
				Обозначение	Кол. на 1 сб. ед.
ВАЛ КОЛЕНЧАТЫЙ ВЕДУЩИЙ КЗК-12-0212070 (рисунок 46)					
46	1-17	КЗК-12-0212070	Вал коленчатый ведущий	КЗК-12-0212040-01	1
	2,4,7,8, 10,12,15,16	КЗК-10-0212060	Шкив	КЗК-12-0212070	1
	11,17 11,17	КЗК-10-0212110 или КЗК-12-0212110	Подшипник	КЗК-12-0212070	5
	1	КЗК-12-0212601 или PCM 10Б.01.38.607А	Вал ведущий	КЗК-12-0212070	1
	2	КЗК 0212102В	Шкив	КЗК-10-0212060	1
	3	КЗК 0212205 или 54-20121	Корпус подшипника	КЗК-12-0212070	5
	4	КЗК 0212204	Корпус	КЗК-10-0212060	1
	5	КЗК 0212401	Фланец	КЗК-12-0212070	10
	6	КЗК 0212404	Шайба стопорная	КЗК-12-0212070	10
7	КЗК 0212406	Прокладка	КЗК-10-0212060	4 наиб. кол.	
8	КЗК 0212407	Прокладка	КЗК-10-0212060	6 наиб. кол.	
9	КЗК 0212604 или КЗК 0212604-01 или КЗК 0212604-02 или КЗК 0212604-03 или КЗК 0212604-04	Шпонка клиновья	КЗК-12-0212070	1 подбор	

КЗК-12-15-0100000 КДС (Версия 01)

№ рис	№ поз	Обозначение	Наименование	Куда входит	
				Обозначение	Кол. на 1 сб. ед.
46	10	КЗК-10-0212603	Ступица	КЗК-10-0212060	1
	11	КЗК-10-0212609	Втулка закрепительная	КЗК-10-0212110	1
				КЗК-12-0212110	1
	12	УЭС 0100603А-05	Болт	КЗК-10-0212060	4
	13			Болт М8-6х40 – 7796	КЗК-12-0212070
	14		Гайка М8-6G – 5915	КЗК-12-0212070	15
	15		Кольцо В55 – 13940	КЗК-10-0212060	1
	16		Подшипник 1580211ЕНК10Т2С17	КЗК-10-0212060	1
	17		Подшипник 380708ЕК10Т2С17	КЗК-10-0212110	1
17		Подшипник УН209/40-2S.SH	КЗК-12-0212110	1	

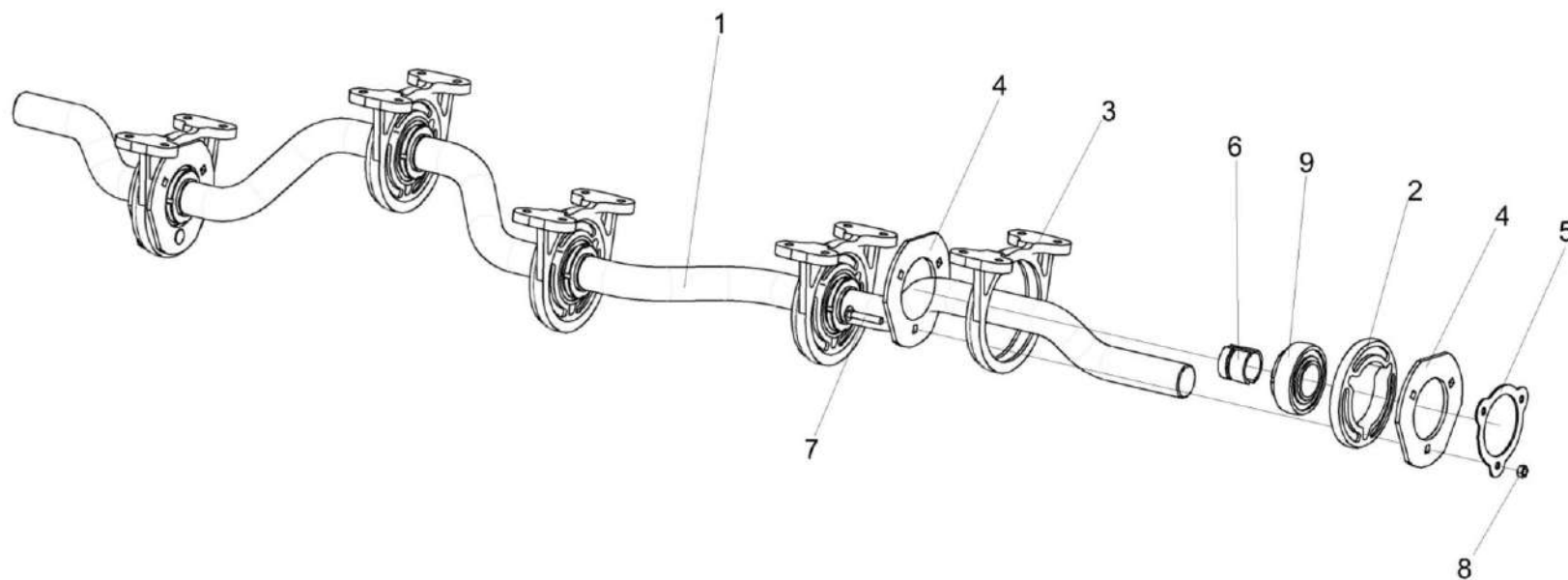


Рисунок 47 – Вал коленчатый ведомый КЗК-12-0212080

КЗК-12-15-0100000 КДС (Версия 01)

№ рис	№ поз	Обозначение	Наименование	Куда входит	
				Обозначение	Кол. на 1 сб. ед.
ВАЛ КОЛЕЧАТЫЙ ВЕДОМЫЙ КЗК-12-0212080 (рисунок 47)					
47	1-9	КЗК-12-0212080	Вал коленчатый ведомый	КЗК-12-0212040-01	1
	6,9 6,9	КЗК-10-0212110 или КЗК-12-0212110	Подшипник	КЗК-12-0212080	5
	1	КЗК-12-0212602 или PCM 10Б.01.38.608А	Вал ведомый	КЗК-12-0212080	1
	2	КЗК 0212001 или 54-00558	Амортизатор	КЗК-12-0212080	5
	3	КЗК 0212203А или 54-20002А	Корпус подшипника	КЗК-12-0212080	5
	4	КЗК 0212403А	Фланец	КЗК-12-0212080	10
	5	КЗК 0212404	Шайба стопорная	КЗК-12-0212080	5
	6	КЗК-10-0212609	Втулка закрепительная	КЗК-10-0212110 КЗК-12-0212110	1 1
	7	КЗК 0212605	Болт	КЗК-12-0212080	15
	8		Гайка М8-6G – 5915	КЗК-12-0212080	15
	9		Подшипник 380708ЕК10Т2 С17	КЗК-10-0212110	1
	9		Подшипник UN209/40-2S.SH	КЗК-12-0212110	1

КЗК-12-15-0100000 КДС (Версия 01)

№ рис	№ поз	Обозначение	Наименование	Куда входит	
				Обозначение	Кол. на 1 сб. ед.
ВАЛ КОЛЕНЧАТЫЙ ВЕДУЩИЙ КЗК-12-0212100 (рисунок 48)					
48	1-19	КЗК-12-0212100	Вал коленчатый ведущий	КЗК-12-0212040-01	1
	1,3,7,9,11, 14,17,18	КЗК-10-0212060	Шкив	КЗК-12-0212100	1
	1	КЗК 0212102В	Шкив	КЗК-10-0212060	1
	2	КЗК-12-0212205	Корпус подшипника	КЗК-12-0212100	5
	3	КЗК 0212204	Корпус	КЗК-10-0212060	1
	4	КЗК-12-0212401	Фланец	КЗК-12-0212100	10
	5	КЗК-12-0212404	Шайба стопорная	КЗК-12-0212100	10
	6	КЗК-12-0212414	Шайба	КЗК-12-0212100	5
	7	КЗК 0212406	Прокладка	КЗК-10-0212060	4 наиб. кол.
	8	КЗК 0212407	Прокладка	КЗК-10-0212060	6 наиб. кол.
	9	КЗК-12-0212601	Вал ведущий	КЗК-12-0212100	1
10	КЗК 0212604 или КЗК 0212604-01 или КЗК 0212604-02 или КЗК 0212604-03 или КЗК 0212604-04	Шпонка клиновья	КЗК-12-0212100	1 подбор	
11	КЗК-10-0212603	Ступица	КЗК-10-0212060	1	

КЗК-12-15-0100000 КДС (Версия 01)

№ рис	№ поз	Обозначение	Наименование	Куда входит	
				Обозначение	Кол. на 1 сб. ед.
48	12	КЗК-12-0212603	Втулка разрезная	КЗК-12-0212100	5
	13	КЗК-12-0212606	Гайка	КЗК-12-0212100	5
	14	УЭС 0100603А-05	Болт	КЗК-10-0212060	4
	15		Болт М8-6ех40 – 7796	КЗК-12-0212100	15
	16		Гайка М8-6G – 5915	КЗК-12-0212100	15
	17		Кольцо В55 – 13940	КЗК-10-0212060	1
	18		Подшипник 1580211ЕНК10Т2С17	КЗК-10-0212060	1
	19		Подшипник 6211.КЕЕС3	КЗК-12-0212100	5

КЗК-12-15-0100000 КДС (Версия 01)

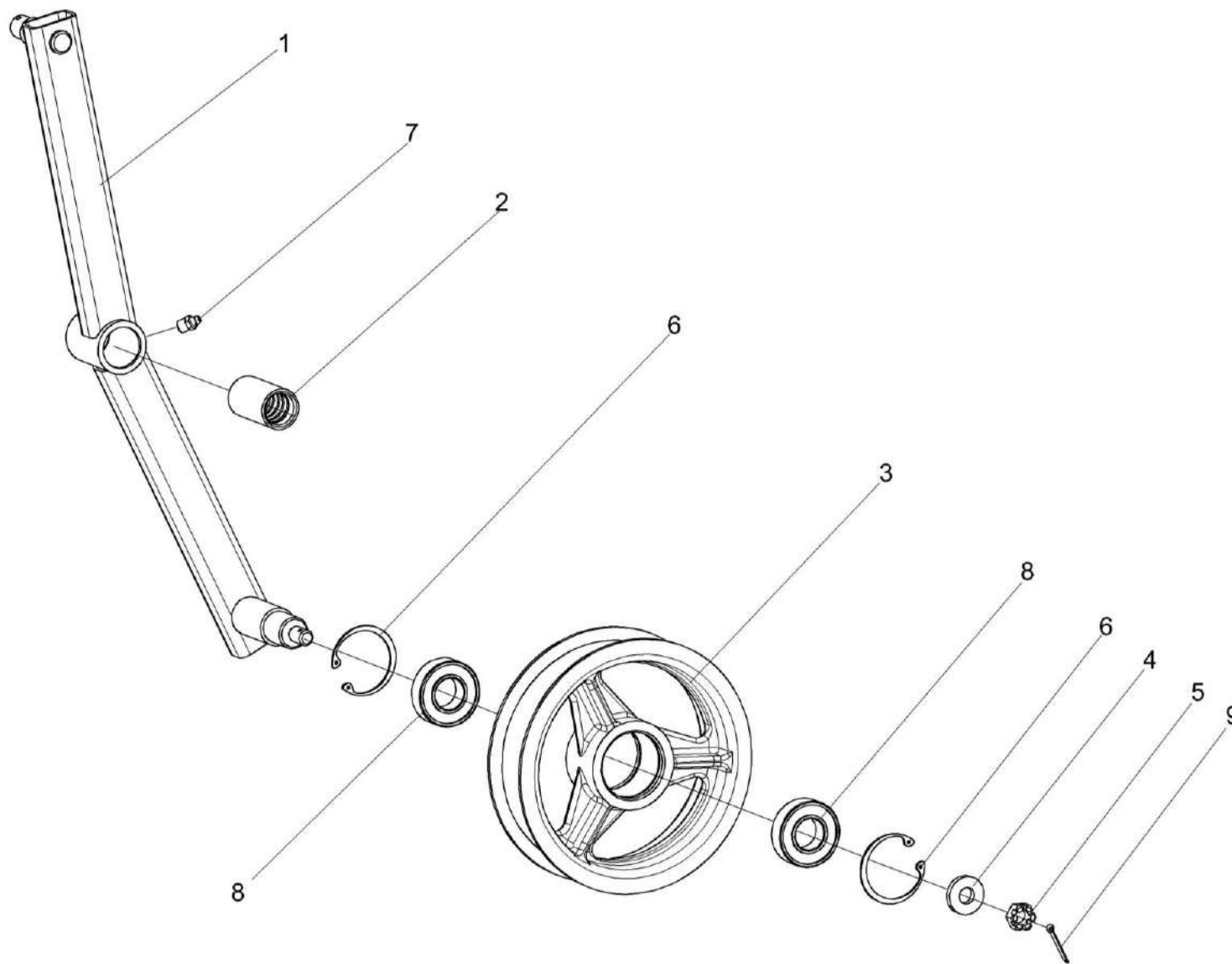


Рисунок 49 – Рычаг КЗК 0202400В

КЗК-12-15-0100000 КДС (Версия 01)

№ рис	№ поз	Обозначение	Наименование	Куда входит	
				Обозначение	Кол. на 1 сб. ед.
РЫЧАГ КЗК 0202400В (рисунок 49)					
49	1-9	КЗК 0202400В	Рычаг	КЗК-12-16-0202000	1
	1,2	КЗК 0202730	Рычаг	КЗК 0202400В	1
	1	КЗК 0202740	Рычаг	КЗК 0202730	1
	2	КЗК 0202119А	Втулка	КЗК 0202730	1
	3	КПР 6106101-02	Ролик	КЗК 0202400В	1
	4	ПКК 0100411А	Шайба	КЗК 0202400В	1
	5		Гайка М12-6G – 5919	КЗК 0202400В	1
	6		Кольцо В52 – 13943	КЗК 0202400В	2
	7		Масленка 1.2 – 19853	КЗК 0202400В	1
8		Подшипник 180205 – 8882	КЗК 0202400В	2	
9		Шплинт 3,2x25 – 397	КЗК 0202400В	1	

КЗК-12-15-0100000 КДС (Версия 01)

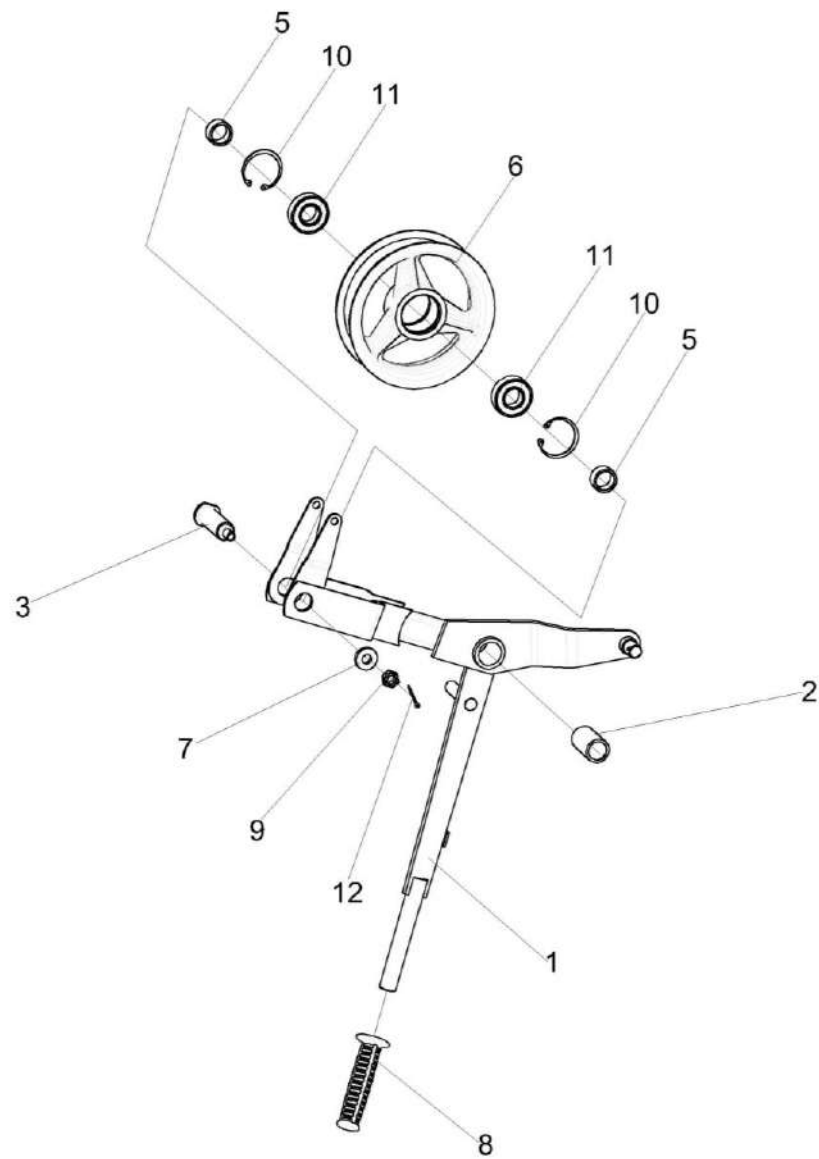


Рисунок 50 – Рычаг КЗК 0202410В

КЗК-12-15-0100000 КДС (Версия 01)

№ рис	№ поз	Обозначение	Наименование	Куда входит	
				Обозначение	Кол. на 1 сб. ед.
РЫЧАГ КЗК 0202410В (рисунок 50)					
50	1-12	КЗК 0202410В	Рычаг	КЗК-12-16-0202000	1
	1,2	КЗК 0202940В	Рычаг	КЗК 0202410В	1
	1	КЗК 0202950В	Рычаг	КЗК 0202940В	1
	2	КЗК 0202127	Втулка	КЗК 0202940В	1
	3	КЗК 0202645А или КЗК 0202645А-01	Ось	КЗК 0202410В	1
	5	КЗК 0202838 или КЗК 0202838-01 или КЗК 0202838-02 или КЗК 0202838-03	Втулка	КЗК 0202410В	2
	6	КПР 6106101-02	Ролик	КЗК 0202410В	1
	7	ПКК 0100411А	Шайба	КЗК 0202410В	1
	8		Рукоятка руля левая 3.115-34120	КЗК 0202410В	1
	9		Гайка М12-6G – 5919	КЗК 0202410В	1
	10		Кольцо В52 – 13943	КЗК 0202410В	2
	11		Подшипник 180205 – 8882	КЗК 0202410В	2
	12		Шплинт 3,2x25 – 397	КЗК 0202410В	1

КЗК-12-15-0100000 КДС (Версия 01)

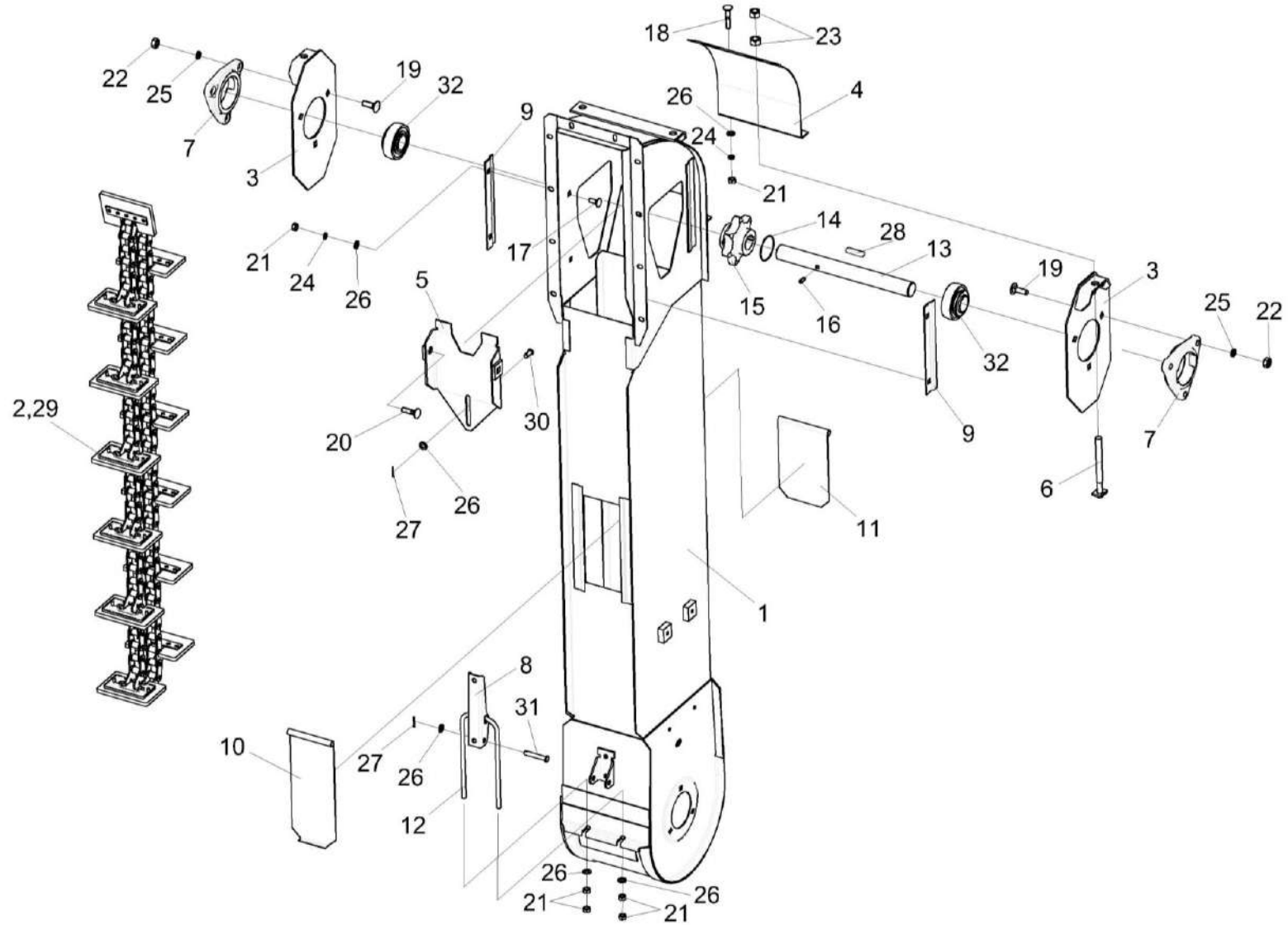


Рисунок 51 – Элеватор колосовой КЗК 0208000А-04

КЗК-12-15-0100000 КДС (Версия 01)

№ рис	№ поз	Обозначение	Наименование	Куда входит	
				Обозначение	Кол. на 1 сб. ед.
ЭЛЕВАТОР КОЛОСОВОЙ КЗК 0208000А-04 (рисунок 51)					
51	1-32	КЗК 0208000А-04	Элеватор колосовой	КЗК-12-16-0202000	1
	1	КЗК 0208010А-04	Корпус	КЗК 0208000А-04	1
	2	КЗР 0208080Г	Цепь элеватора	КЗК 0208000А-04	1
	3	КЗР 0208070Б	Пластина	КЗК 0208000А-04	2
	4	КЗР 0208090Б	Крышка	КЗК 0208000А-04	1
	5	КЗР 0208120Б	Вставка	КЗК 0208000А-04	1
	6	КЗР 0208240	Тяга	КЗК 0208000А-04	2
	7	КЗР 0101106	Корпус подшипника	КЗК 0208000А-04	2
	8	КЗР 0208432А	Рычаг защелки	КЗК 0208000А-04	1
	9	КЗР 0208433А	Накладка	КЗК 0208000А-04	2
	10	КЗР 0208441А	Крышка	КЗК 0208000А-04	1
	11	КЗР 0208442	Крышка	КЗК 0208000А-04	1
	12	КЗР 0208601А	Скоба защелки	КЗК 0208000А-04	1
	13	КЗР 0208604Б-01	Вал	КЗК 0208000А-04	1
	14	КЗК-10-0214607	Кольцо	КЗК 0208000А-04	1
	15	КЗК-10-0218611-01	Звездочка	КЗК 0208000А-04	1
16	ПДВ 0123607-01	Винт	КЗК 0208000А-04	1	

КЗК-12-15-0100000 КДС (Версия 01)

№ рис	№ поз	Обозначение	Наименование	Куда входит	
				Обозначение	Кол. на 1 сб. ед.
51	17		Болт М8-6х20 – 7802	КЗК 0208000А-04	4
	18		Болт М8-6х35 – 7802	КЗК 0208000А-04	2
	19		Болт М10-6х30 – 7802	КЗК 0208000А-04	4
	20		Болт М10-6х40 – 7802	КЗК 0208000А-04	2
	21		Гайка М8-6G – 5915	КЗК 0208000А-04	12
	22		Гайка М10-6G – 5915	КЗК 0208000А-04	6
	23		Гайка М12-6G – 5915	КЗК 0208000А-04	4
	24		Шайба 8Т 65Г – 6402	КЗК 0208000А-04	4
	25		Шайба 10Т 65Г – 6402	КЗК 0208000А-04	6
	26		Шайба С.8.01 – 11371	КЗК 0208000А-04	10
	27		Шплинт 2х16 – 397	КЗК 0208000А-04	2
	28		Шпонка 8х7х40 – 23360	КЗК 0208000А-04	1
	29		Звено С-ТРД-38-56 или Звено С-ТРДУ-38-5600 или Звено С-ТРД-38-5600	КЗК 0208000А-04	1
	30		Ось 6-8 b12х18 – 9650	КЗК 0208000А-04	1
	31		Ось 6-8 b12х50 – 9650	КЗК 0208000А-04	1
	32		Подшипник 1680206ЕК10ТС17	КЗК 0208000А-04	2

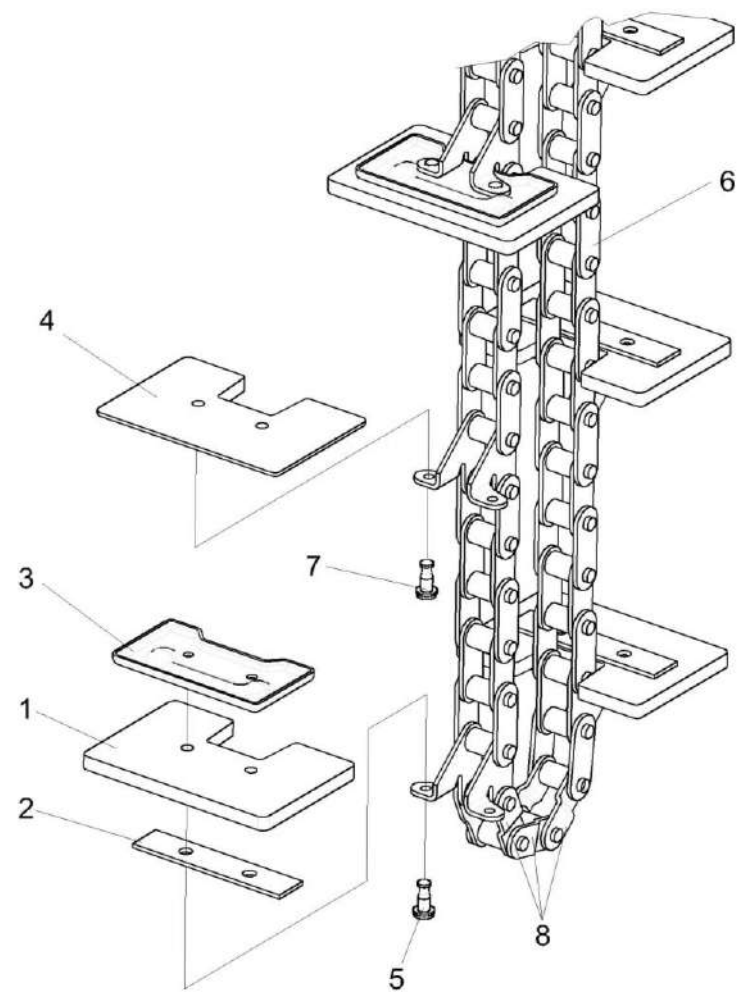


Рисунок 52 – Цепь элеватора КЗР 0208080Г

КЗК-12-15-0100000 КДС (Версия 01)

№ рис	№ поз	Обозначение	Наименование	Куда входит	
				Обозначение	Кол. на 1 сб. ед.
ЦЕПЬ ЭЛЕВАТОРА КЗР 0208080Г (рисунок 52)					
52	1-8	КЗР 0208080Г	Цепь элеватора	КЗК 0208000А-04	1
	1	КЗК 0214002-01	Скребок	КЗР 0208080Г	12
	2	КЗК-14-0214461	Накладка	КЗР 0208080Г	12
	3	КЗР 0208467	Накладка	КЗР 0208080Г	12
	4	КЗР 0208466	Чистик	КЗР 0208080Г	1
	5	КЗР 0106607Б-01 и КЗК 0214803	Заклепка и втулка	КЗР 0208080Г	24
	6	ЦЕП 0004385 или ЦЕП 0004106 или ЦЕП 0004449	Цепь Цепь ТРД-38-56-2-2-6-6 L=2774 мм (73 зв.) или Цепь Цепь ТРДУ-38-5600-2-2-6-6 L=2774 мм (73 зв.) или Цепь Цепь ТРД-38-5600-2-2-6-6 ТУ 4739-003-98474340-2007 L=2774 мм (73 зв.)	КЗР 0208080Г	1
	7		Заклепка 6x16 – 10299	КЗР 0208080Г	2
8		Звено П-ТРД-38-56 или Звено П-ТРДУ-38-5600 или Звено П-ТРД-38-5600	КЗР 0208080Г	3	

КЗК-12-15-0100000 КДС (Версия 01)

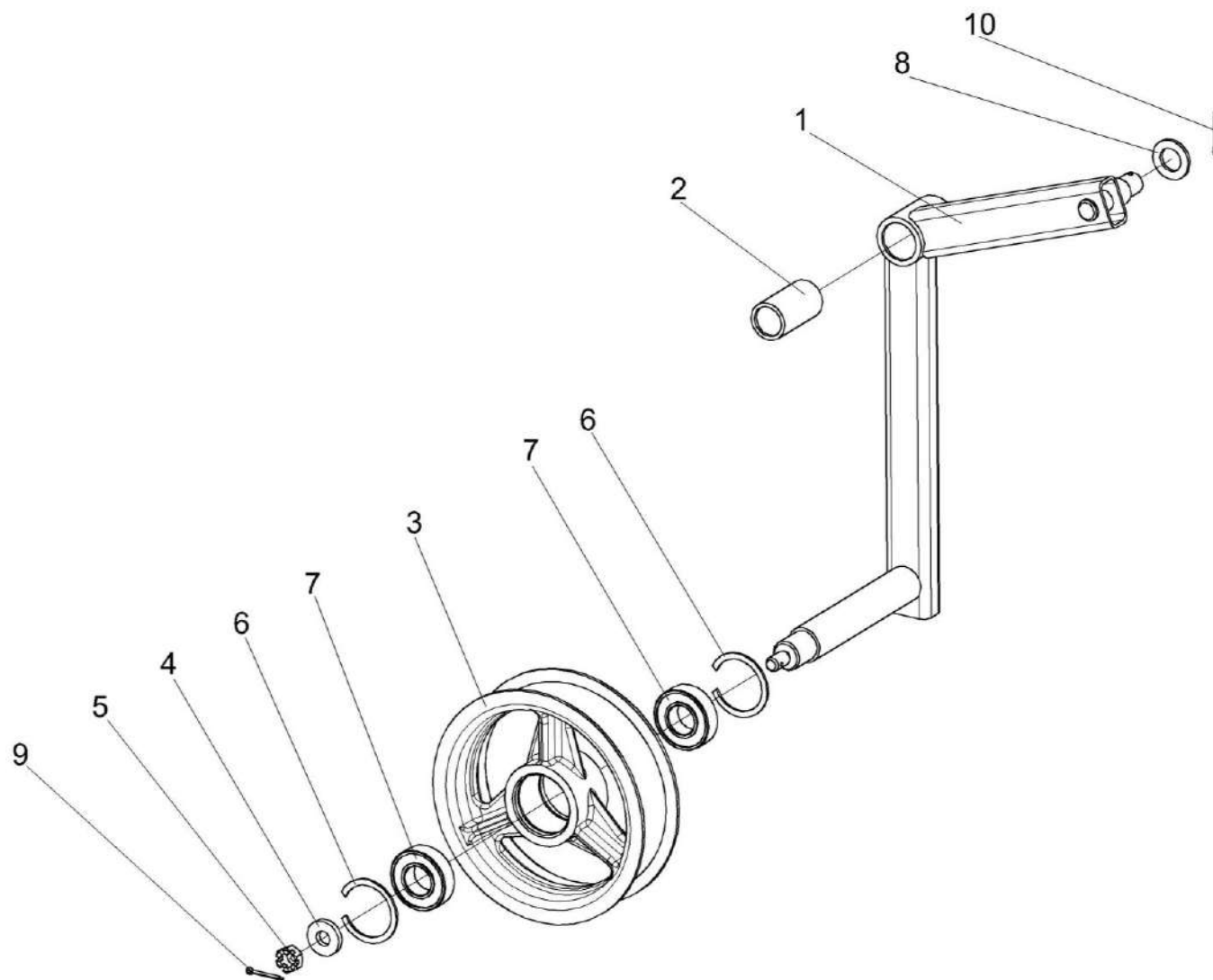


Рисунок 53 – Рычаг КЗК-10-0202440

КЗК-12-15-0100000 КДС (Версия 01)

№ рис	№ поз	Обозначение	Наименование	Куда входит	
				Обозначение	Кол. на 1 сб. ед.
РЫЧАГ КЗК-10-0202440 (рисунок 53)					
53	1-7,9	КЗК-10-0202440	Рычаг	КЗК-12-16-0202000	1
	1,2	КЗК-10-0202490	Рычаг	КЗК-10-0202440	1
	1	КЗК-10-0202550	Рычаг	КЗК-10-0202490	1
	2	КЗК 0202127	Втулка	КЗК-10-0202490	1
	3	КПР 6106101-02	Ролик	КЗК-10-0202440	1
	4	ПКК 0100411А	Шайба	КЗК-10-0202440	1
	5		Гайка М12-6G – 5919	КЗК-10-0202440	1
	6		Кольцо В52 – 13943	КЗК-10-0202440	2
	7		Подшипник 180205 – 8882	КЗК-10-0202440	2
	8		Шайба С.18.01 – 11371	КЗК-12-16-0202000	61
9		Шплинт 3,2x25 – 397	КЗК-10-0202440	1	
10		Шплинт 4x25 – 397	КЗК-12-16-0202000	9	

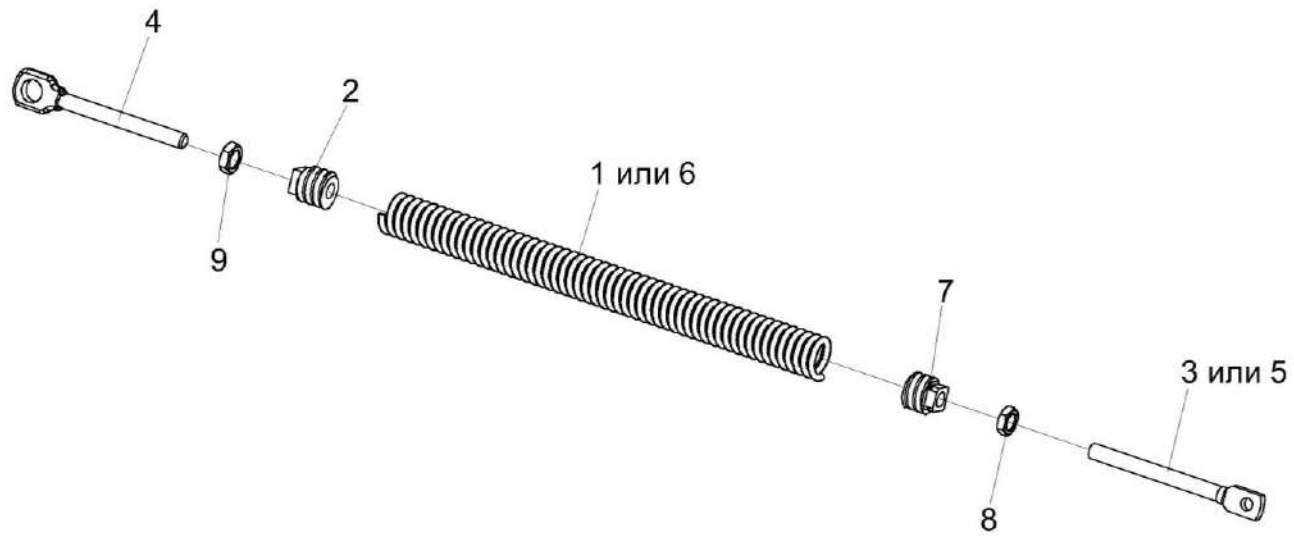


Рисунок 54 – Пружина КЗК-10-0202840 и КЗК-10-0202850

КЗК-12-15-0100000 КДС (Версия 01)

№ рис	№ поз	Обозначение	Наименование	Куда входит	
				Обозначение	Кол. на 1 сб. ед.
ПРУЖИНА КЗК-10-0202840 И КЗК-10-0202850 (рисунок 54)					
54	2,4-9	КЗК-10-0202840	Пружина	КЗК-12-16-0202000	1
	1-4,7-9	КЗК-10-0202850	Пружина	КЗК-12-16-0202000	1
	1	КЗК-10-0202699 или КЗК-10-0202699-01	Пружина	КЗК-10-0202850	1
	2	КЗР 0202102	Пробка	КЗК-10-0202840 КЗК-10-0202850	1 1
	3	КЗР 0202673	Зацеп	КЗК-10-0202850	1
	4	КЗР 0202673-01	Зацеп	КЗК-10-0202840 КЗК-10-0202850	1 1
	5	КЗК 0202683-02	Зацеп	КЗК-10-0202840	1
	6	КЗР 0222603А или КЗР 0222603А-02	Пружина	КЗК-10-0202840	1
	7	КСН 0100107-03	Пробка	КЗК-10-0202840 КЗК-10-0202850	1 1
	8		Гайка М12-6G – 2526	КЗК-10-0202840 КЗК-10-0202850	1 1
	9		Гайка М12-LH-6G – 2526	КЗК-10-0202840 КЗК-10-0202850	1 1

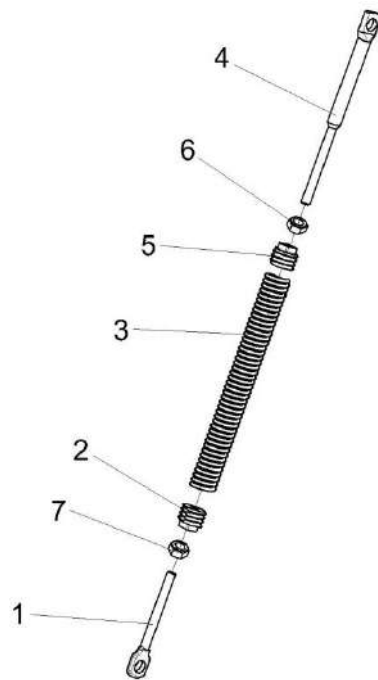


Рисунок 55 – Пружина КЗК 0202840А

КЗК-12-15-0100000 КДС (Версия 01)

№ рис	№ поз	Обозначение	Наименование	Куда входит	
				Обозначение	Кол. на 1 сб. ед.
ПРУЖИНА КЗК 0202840А (рисунок 55)					
55	1-7	КЗК 0202840А	Пружина	КЗК-12-16-0202000	1
	1	КЗР 0202673-01	Зацеп	КЗК 0202840А	1
	2	КЗР 0202102	Пробка	КЗК 0202840А	1
	3	КЗР 0222603А или КЗР 0222603А-02	Пружина	КЗК 0202840А	1
	4	КЗК 0202683	Зацеп	КЗК 0202840А	1
	5	КСН 0100107-03	Пробка	КЗК 0202840А	1
	6		Гайка М12-6G – 2526	КЗК 0202840А	1
	7		Гайка М12LH-6G – 2526	КЗК 0202840А	1

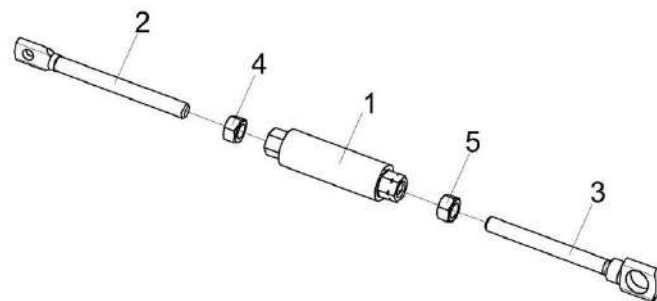


Рисунок 56 – Стяжка КЗК 0202990А

№ рис	№ поз	Обозначение	Наименование	Куда входит	
				Обозначение	Кол. на 1 сб. ед.
СТЯЖКА КЗК 0202990А (рисунок 56)					
56	1-5	КЗК 0202990А	Стяжка	КЗК-12-16-0202000	1
	1	КЗР 0202370А	Муфта	КЗК 0202990А	1
	2	КЗР 0202622Б	Зацеп	КЗК 0202990А	1
	3	КЗР 0202673-01	Зацеп	КЗК 0202990А	1
	4		Гайка М12-6G – 5915	КЗК 0202990А	1
	5		Гайка М12-LH-6G – 5915	КЗК 0202990А	1

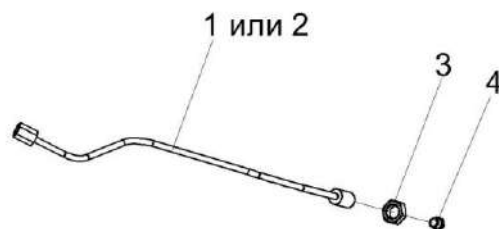


Рисунок 57 – Маслопровод КЗК-12А-1-0202870 и КЗК-10-0202870-01

№ рис	№ поз	Обозначение	Наименование	Куда входит	
				Обозначение	Кол. на 1 сб. ед.
МАСЛОПРОВОД КЗК-12А-1-0202870 И КЗК-10-0202870-01 (рисунок 57)					
57	1,3,4	КЗК-12А-1-0202870	Маслопровод	КЗК-12-16-0202000	1
	2-4	КЗК-10-0202870-01	Маслопровод	КЗК-12-16-0202000	1
	1	КЗК-12А-1-0202880	Трубка	КЗК-12А-1-0202870	1
	2	КЗК-10-0202880-01	Трубка	КЗК-10-0202870-01	1
	3	54-61360	Гайка накидная	КЗК-12А-1-0202870 КЗК-10-0202870-01	1 1
	4		Масленка 2.2.45 – 19853	КЗК-12А-1-0202870 КЗК-10-0202870-01	1 1

КЗК-12-15-0100000 КДС (Версия 01)

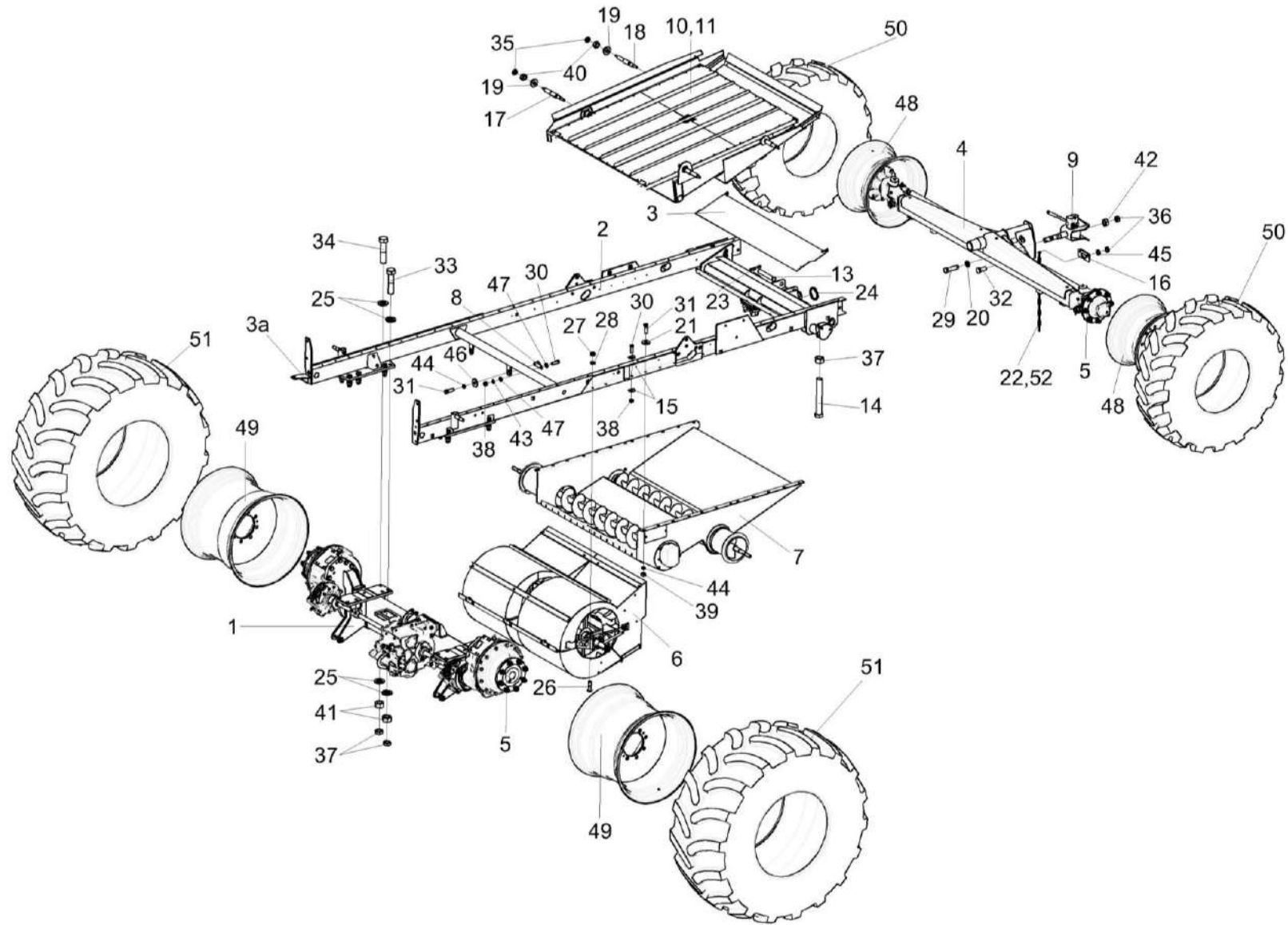


Рисунок 58 – Шасси КЗК-12-0111000В Установка колес КЗК-12-0111100

КЗК-12-15-0100000 КДС (Версия 01)

№ рис	№ поз	Обозначение	Наименование	Куда входит	
				Обозначение	Кол. на 1 сб. ед.
ШАССИ КЗК-12-0111000В УСТАНОВКА КОЛЕС КЗК-12-0111100 (рисунок 58)					
58	1-52	КЗК-12-0111000В	Шасси	КЗК-12-16-0202000	1
	5,48-52	КЗК-12-0111100	Установка колес	КЗК-12-15-0100000	1
	48,50,51	КЗК-10-0109400	Колесо	КЗК-12-0111100	1
	48,50,51	КЗК-10-0109400-01	Колесо	КЗК-12-0111100	1
	49,52	КЗК-2-12-0110000А	Колесо	КЗК-12-0111100	1
	49,52	КЗК-2-12-0110000А-01	Колесо	КЗК-12-0111100	1
	1	КЗК-12-0107500	Мост ведущих колес	КЗК-12-0111000В	1
	2	КЗК-2-12-0101000	Рама	КЗК-12-0111000В	1
	3	КЗК-12-0101190	Днище	КЗК-12-0111000В	1
	3а	КЗК-12-0101210	Кронштейн	КЗК-12-0111000В	1
4	КЗК-10-0109300	Мост управляемых колес	КЗК-12-0111000В	1	
5	УЭС-7-0109090-02	Гайка	КЗК-12-0111100	32	
6	КЗК-10-0217000	Вентилятор	КЗК-12-0111000В	1	
7	КЗК-10-0218010А	Блок шнеков	КЗК-12-0111000В	1	
8	КЗР 0217040	Пластина	КЗК-12-0111000В	3	
9	КЗР 0232000 или КИС 0122000А	Устройство тяговое или Устройство прицепное	КЗК-12-0111000В	1	
10	КЗР 0240010В	Рама стана решетного	КЗК-12-0111000В	1	

КЗК-12-15-0100000 КДС (Версия 01)

№ рис	№ поз	Обозначение	Наименование	Куда входит	
				Обозначение	Кол. на 1 сб. ед.
58	11	КЗР 0240020Б	Решето	КЗК-12-0111000В	1
	13	КЗК-12-0101607	Палец	КЗК-12-0111000В	1
	14	КЗК 0101613	Болт	КЗК-12-0111000В	2
	15	КЗР 0119442 или КСН 0100665-01	Шайба	КЗК-12-0111000В	4
	16	КЗР 0201495	Пластина	КЗК-12-0111000В	1
	17	КЗР 0202639В	Ось	КЗК-12-0111000В	2
	18	КЗР 0202639В-01	Ось	КЗК-12-0111000В	2
	19	КЗР 0202674А	Шайба	КЗК-12-0111000В	4
	20	КИЛ 0116416	Шайба	КЗК-12-0111000В	4
	21	КИС 0200409А	Шайба	КЗК-12-0111000В	24
	22	УЭС 0107428	Ушко	КЗК-12-16-0111000	1
	23	ПЕА 2707224	Шплинт шкворня	КЗК-12-0111000В	1
	24	РСМ 10.01.01.418	Шайба	КЗК-12-0111000В	1
	25	УЭС 0100405	Шайба	КЗК-12-0111000В	20
	26	УЭС 0100601	Болт	КЗК-12-0111000В	4
	27	УЭС 0100602	Гайка	КЗК-12-0111000В	4
	28	УЭС 0100607	Шайба	КЗК-12-0111000В	4
	29		Болт М16-6ех65 – 7796	КЗК-12-0111000В	4

КЗК-12-15-0100000 КДС (Версия 01)

№ рис	№ поз	Обозначение	Наименование	Куда входит	
				Обозначение	Кол. на 1 сб. ед.
58	30		Болт М10-6ех30 – 7796	КЗК-12-0111000В	7
	31		Болт М12-6ех35 – 7796	КЗК-12-0111000В	26
	32		Болт М16-6ех35 – 7796	КЗК-12-0111000В	2
	33		Болт М24х2-6ех100 – 7798	КЗК-12-0111000В	6
	34		Болт М24х2-6ех105 – 7798	КЗК-12-0111000В	4
	35		Гайка М16х1,5-6G – 2526	КЗК-12-0111000В	4
	36		Гайка М16-6G – 2526	КЗК-12-0111000В	6
	37		Гайка М24х2-6G – 2526	КЗК-12-0111000В	12
	38		Гайка М10-6G – 5915	КЗК-12-0111000В	8
	39		Гайка М12-6G – 5915	КЗК-12-0111000В	13
	40		Гайка М16х1,5-6G – 5915	КЗК-12-0111000В	4
	41		Гайка М24х2-6G – 5915	КЗК-12-0111000В	10
	42		Гайка М16-6G – 5915	КЗК-12-0111000В	4
	43		Шайба 10Т 65Г – 6402	КЗК-12-0111000В	14
	44		Шайба 12Т 65Г – 6402	КЗК-12-0111000В	30
	45		Шайба 16Т 65Г – 6402	КЗК-12-0111000В	2
	46		Шайба С.12.01 – 6958	КЗК-12-0111000В	4
47		Шайба С.10.01 – 6958	КЗК-12-0111000В	18	

КЗК-12-15-0100000 КДС (Версия 01)

№ рис	№ поз	Обозначение	Наименование	Куда входит	
				Обозначение	Кол. на 1 сб. ед.
58	48		Колесо DW 16x24 8838.3107012-20.47	КЗК-10-0109400	1
				КЗК-10-0109400-01	1
	49		Колесо DW 27BX32 8057.3101012-02.47	КЗК-2-12-0110000А	1
				КЗК-2-12-0110000А-01	1
	50		Шина пневматическая 18,4R24 – 7463 или Шина пневматическая 18,4-24 Ф-148 НС 10	КЗК-10-0109400	1
				КЗК-10-0109400-01	1
	51		Шина пневматическая 800/65R32 178А8 ВЕL-141 или Шина 800/65R32 модели СМ-101.178А8/175В	КЗК-2-12-0110000А	1
				КЗК-2-12-0110000А-01	1
	52	ЦЕП 0002016	Цепь Цепь 4-5Х35 L=560 мм (16 зв.)	КЗК-12-16-0111000	1

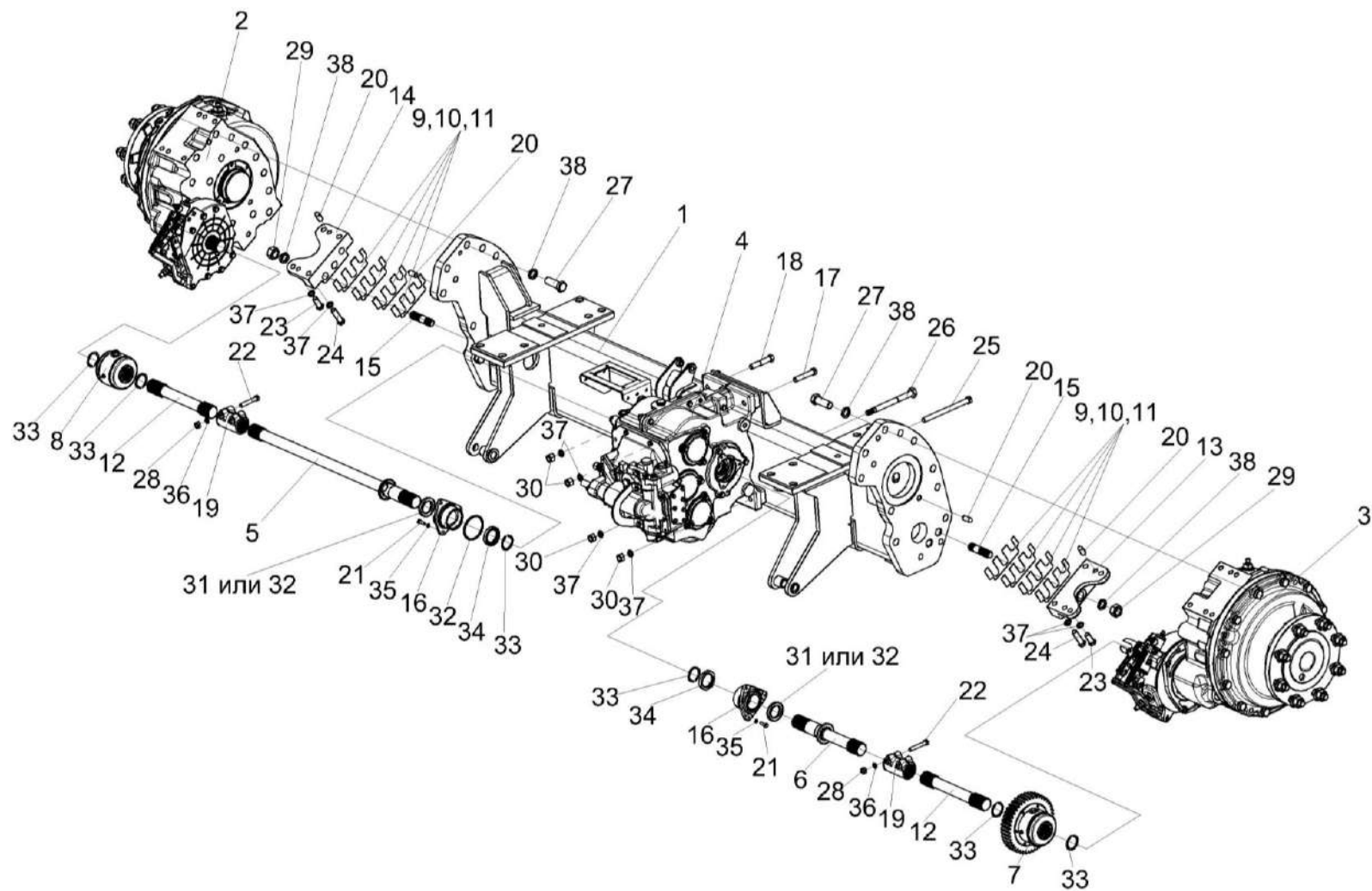


Рисунок 59 – Мост ведущих колес КЗК-12-0107500

КЗК-12-15-0100000 КДС (Версия 01)

№ рис	№ поз	Обозначение	Наименование	Куда входит	
				Обозначение	Кол. на 1 сб. ед.
МОСТ ВЕДУЩИХ КОЛЕСИЙ КЗК-12-0107500 (рисунок 59)					
59	1-38	КЗК-12-0107500	Мост ведущих колес	КЗК-12-0111000В	1
	1	КЗК-12-0107510	Балка	КЗК-12-0107500	1
	2	КЗК-10-0107200	Редуктор бортовой	КЗК-12-0107500	1
	3	КЗК-10-0107200-04	Редуктор бортовой	КЗК-12-0107500	1
	4	КЗК-12-0107530	Коробка передач	КЗК-12-0107500	1
	5	КЗК-10-0107070	Полуось	КЗК-12-0107500	1
	6	КЗК-10-0107070-01	Полуось	КЗК-12-0107500	1
	7	КВС-1-0107050	Муфта	КЗК-12-0107500	1
	8	КВС-1-0107060	Муфта	КЗК-12-0107500	1
	9	КЗК-12-0107501	Пластина	КЗК-12-0107500	4 наиб. кол.
	10	КЗК-12-0107501-01	Пластина	КЗК-12-0107500	4 наиб. кол.
	11	КЗК-12-0107501-02	Пластина	КЗК-12-0107500	2 наиб. кол.
	12	КЗК-12-0107606	Полуось	КЗК-12-0107500	2
	13	КЗК-12-0107608А	Кронштейн	КЗК-12-0107500	1
	14	КЗК-12-0107608А-01	Кронштейн	КЗК-12-0107500	1
	15	КЗК-12-0107609	Шпилька	КЗК-12-0107500	4
	16	УЭС 0107105	Корпус	КЗК-12-0107500	2
17	УЭС 0107609	Болт специальный	КЗК-12-0107500	1	

КЗК-12-15-0100000 КДС (Версия 01)

№ рис	№ поз	Обозначение	Наименование	Куда входит	
				Обозначение	Кол. на 1 сб. ед.
59	18	УЭС 0107631	Болт	КЗК-12-0107500	1
	19	3518020-46075	Муфта соединительная	КЗК-12-0107500	2
	20	3518020-46426	Штифт	КЗК-12-0107500	6
	21		Болт М8-6ех25 – 7796	КЗК-12-0107500	6
	22		Болт М12-6ех70 – 7796	КЗК-12-0107500	4
	23		Болт М16-6ех40 – 7796	КЗК-12-0107500	4
	24		Болт М16-6ех65 – 7796	КЗК-12-0107500	4
	25		Болт М16-6ех80 – 7796	КЗК-12-0107500	1
	26		Болт М16-6ех200 – 7796	КЗК-12-0107500	1
	27		Болт М24-6ех65 – 7796	КЗК-12-0107500	20
	28		Гайка М12-6G – 5915	КЗК-12-0107500	4
	29		Гайка М24-6G – 5915	КЗК-12-0107500	4
	30		Гайка М16-6G – 5915	КЗК-12-0107500	4
	31		Кольцо СП 65-45-8 – 6308	КЗК-12-0107500	2
	32	УЭС 0107011	Кольцо	КЗК-12-0107500	2
	33		Кольцо В45 – 13940	КЗК-12-0107500	6
	34		Манжета 1.2-45х65-1 – 8752	КЗК-12-0107500	2
	35		Шайба 8Т 65Г – 6402	КЗК-12-0107500	6
	36		Шайба 12Т 65Г – 6402	КЗК-12-0107500	4
	37		Шайба 16Т 65Г – 6402	КЗК-12-0107500	12
	38		Шайба 24 65Г – 6402	КЗК-12-0107500	24

КЗК-12-15-0100000 КДС (Версия 01)

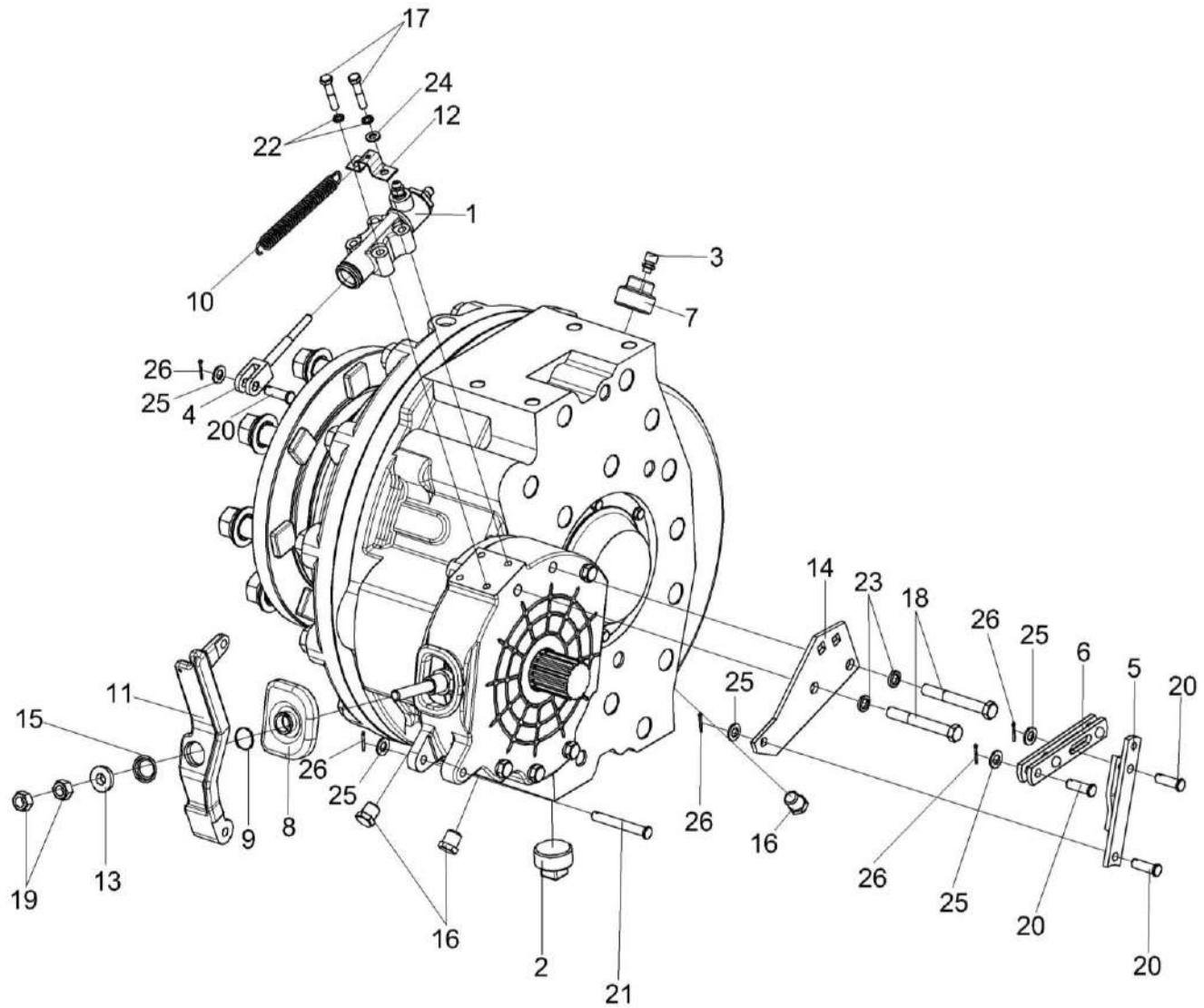


Рисунок 60 – Редуктор бортовой КЗК-10-0107200 (лист 1)

КЗК-12-15-0100000 КДС (Версия 01)

№ рис	№ поз	Обозначение	Наименование	Куда входит	
				Обозначение	Кол. на 1 сб. ед.
РЕДУКТОР БОРТОВОЙ КЗК-10-0107200 (лист 1) (рисунок 60)					
60	1-26	КЗК-10-0107200	Редуктор бортовой	КЗК-12-0107500	1
	1	МК-23М.03.220А	Гидроцилиндр тормоза	КЗК-10-0107200	1
	2	УЭС-7-0107110	Пробка	КЗК-10-0107200	1
	3	34-4-1-17А	Сапун	КЗК-10-0107200	1
	4	3518020-43660	Толкатель	КЗК-10-0107200	1
	5	3518020-44460	Тяга	КЗК-10-0107200	1
	6	3518020-45590	Тяга	КЗК-10-0107200	1
	7	КЗК 0107102-01	Пробка	КЗК-10-0107200	1
	8	МК-23М.03.003 или Чехол 50 3502202	Чехол	КЗК-10-0107200	1
	9	МК-23М.03.618	Кольцо	КЗК-10-0107200	1
	10	МК-23М.03.645	Пружина	КЗК-10-0107200	1
	11	УЭС 0107306-01	Рычаг	КЗК-10-0107200	1
	12	УЭС 0107503	Кронштейн	КЗК-10-0107200	1
	13	УЭС 0107615	Упор	КЗК-10-0107200	1
	14	3518020-44218	Кронштейн	КЗК-10-0107200	1
	15	3518020-46427	Пружина отжимная	КЗК-10-0107200	1
	16	3518020-46523	Пробка	КЗК-10-0107200	4

КЗК-12-15-0100000 КДС (Версия 01)

№ рис	№ поз	Обозначение	Наименование	Куда входит	
				Обозначение	Кол. на 1 сб. ед.
60	17		Болт М8-6ех40 – 7796	КЗК-10-0107200	4
	18		Болт М12-6ех95 – 7796	КЗК-10-0107200	2
	19		Гайка М12х1,25-6G – 5915	КЗК-10-0107200	2
	20		Ось 6-10 b12х32 – 9650	КЗК-10-0107200	4
	21		Ось 6-10 b12х75 – 9650	КЗК-10-0107200	1
	22		Шайба 8Т 65Г – 6402	КЗК-10-0107200	10
	23		Шайба 12Т 65Г – 6402	КЗК-10-0107200	10
	24		Шайба С.8.01 – 11371	КЗК-10-0107200	2
	25		Шайба С.10.01 – 11371	КЗК-10-0107200	5
	26		Шплинт 2,5х20 – 397	КЗК-10-0107200	5

КЗК-12-15-0100000 КДС (Версия 01)

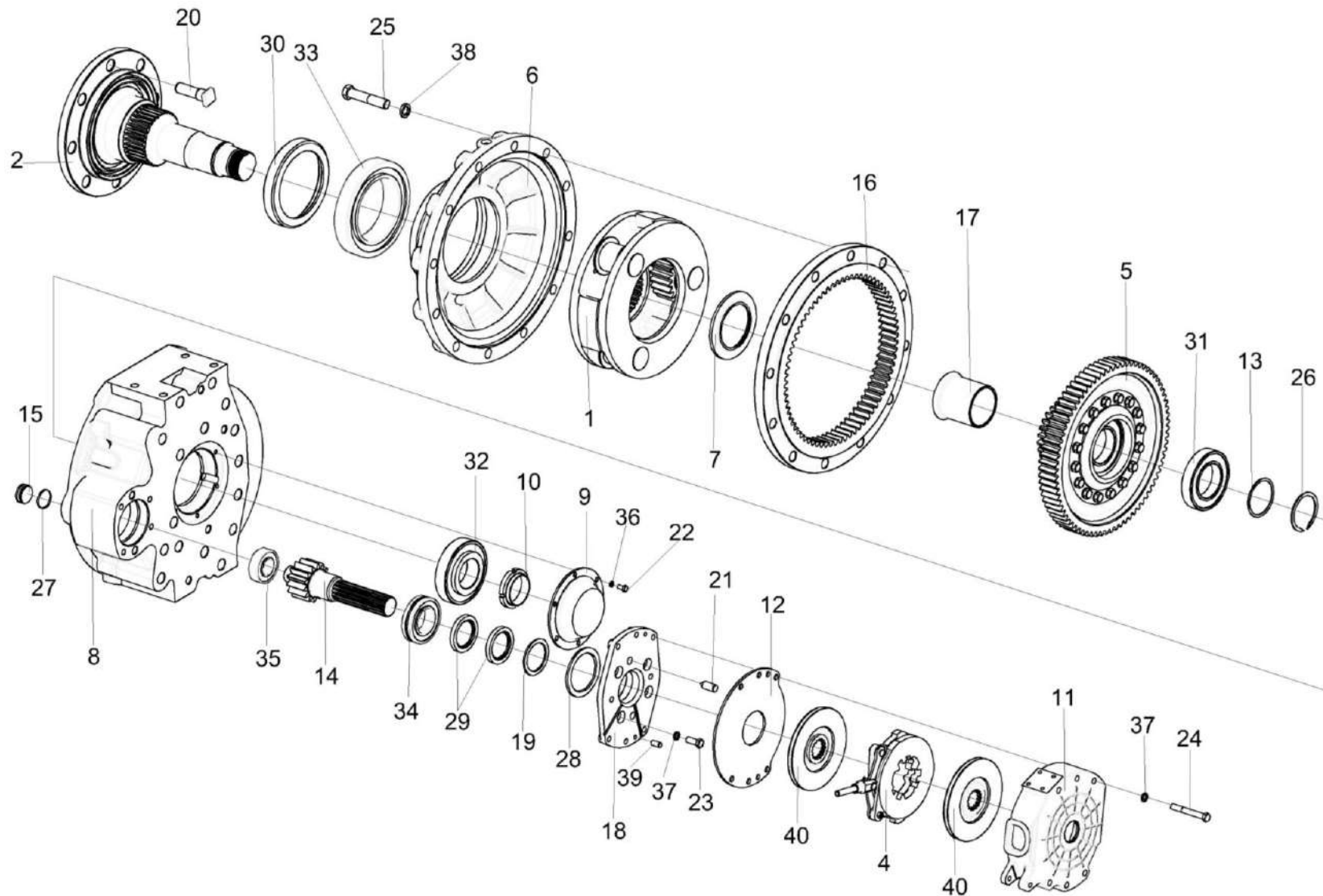


Рисунок 61 – Редуктор бортовой КЗК-10-0107200 (лист 2)

КЗК-12-15-0100000 КДС (Версия 01)

№ рис	№ поз	Обозначение	Наименование	Куда входит	
				Обозначение	Кол. на 1 сб. ед.
РЕДУКТОР БОРТОВОЙ КЗК-10-0107200 (лист 2) (рисунок 61)					
61	1-40	КЗК-10-0107200	Редуктор бортовой	КЗК-12-0107500	1
	1	КЗК-10-0107210	Водило	КЗК-10-0107200	1
	2	КЗК-10-0107260	Ось колеса	КЗК-10-0107200	1
	4	МК-23М.03.030А	Диски нажимные	КЗК-10-0107200	1
	5	МК-23М.03.210	Колесо зубчатое	КЗК-10-0107200	1
	6	КЗК-10-0107201	Крышка	КЗК-10-0107200	1
	7	КЗК-10-0107614	Проставка	КЗК-10-0107200	1
	8	УЭС-7-0107201	Корпус	КЗК-10-0107200	1
	9	УЭС-7-0107202	Крышка	КЗК-10-0107200	1
	10	УЭС-7-0107618	Гайка	КЗК-10-0107200	1
	11	МК-23М.03.113А	Корпус тормоза левый	КЗК-10-0107200	1
	12	МК-23М.03.423	Проставка	КЗК-10-0107200	1
	13	МК-23М.03.429	Шайба	КЗК-10-0107200	1
	14	МК-23М.03.655А	Вал-шестерня	КЗК-10-0107200	1
	15	МК-23М.03.659	Пробка	КЗК-10-0107200	1
	16	МК-23М.03.661	Шестерня эпициклическая	КЗК-10-0107200	1
	17	МК-23М.03.806	Втулка	КЗК-10-0107200	1

КЗК-12-15-0100000 КДС (Версия 01)

№ рис	№ поз	Обозначение	Наименование	Куда входит	
				Обозначение	Кол. на 1 сб. ед.
61	18	3518020-41154-01	Фланец	КЗК-10-0107200	1
	19	3518020-44304	Кольцо	КЗК-10-0107200	1
	20	3518020-46237-01	Болт специальный	КЗК-10-0107200	8
	21	3518020-46426	Штифт	КЗК-10-0107200	2
	22		Болт М8-6gx16 – 7796	КЗК-10-0107200	6
	23		Болт М12-6ex30 – 7796	КЗК-10-0107200	4
	24		Болт М12-6ex90 – 7796	КЗК-10-0107200	4
	25		Болт М20-6ex100 – 7796	КЗК-10-0107200	12
	26		Кольцо В75 – 13940	КЗК-10-0107200	1
	27		Кольцо 034-040-36-2-2 – 18829/9833	КЗК-10-0107200	1
	28		Кольцо 094-100-36-2-2 – 18829/9833	КЗК-10-0107200	1
	29		Манжета 1.2-55x80-1 – 8752 или Уплотнение CR 55x80x10 HMS42 R	КЗК-10-0107200	2
	30		Манжета 2.1-190x220x12 (72 NBR) или Уплотнение CR 190x220x15 HMSF7 R или Манжета BAU6SL 190x220x12 72NBR 902 артикул №9561	КЗК-10-0107200	1
	31		Подшипник 215 – 8338	КЗК-10-0107200	1

КЗК-12-15-0100000 КДС (Версия 01)

№ рис	№ поз	Обозначение	Наименование	Куда входит	
				Обозначение	Кол. на 1 сб. ед.
61	32		Подшипник 7313А – 27365 или Подшипник 30313J2/Q	КЗК-10-0107200	1
	33		Подшипник 2007128А – 27365 или Подшипник 32028Х	КЗК-10-0107200	1
	34		Подшипник NJ2211ЕСJ или Подшипник NJ2211-Е-М1 или Подшипник NJ2211-Е-М	КЗК-10-0107200	1
	35		Подшипник NJ2207ЕСJ или Подшипник NJ2207-Е-М1 или Подшипник NJ2207-Е-М	КЗК-10-0107200	1
	36		Шайба 8Т 65Г – 6402	КЗК-10-0107200	10
	37		Шайба 12Т 65Г – 6402	КЗК-10-0107200	10
	38		Шайба 20Т 65Г – 6402	КЗК-10-0107200	12
	39		Штифт 12х30 – 3128	КЗК-10-0107200	2
	40		Диск тормоза фрикционный 3518020-48320 ТИИР-101	КЗК-10-0107200	2

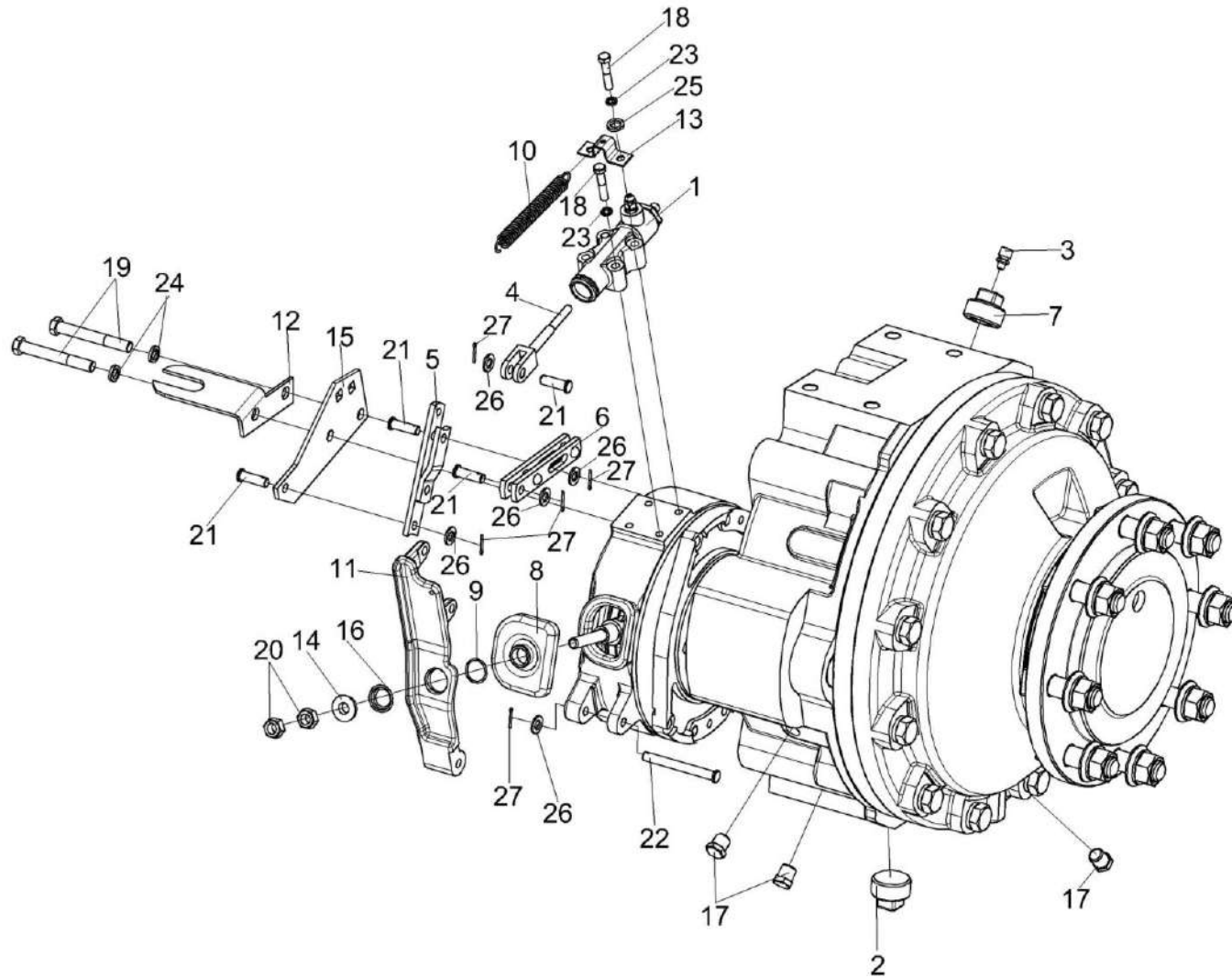


Рисунок 62 – Редуктор бортовой КЗК-10-0107200-04 (лист 1)

КЗК-12-15-0100000 КДС (Версия 01)

№ рис	№ поз	Обозначение	Наименование	Куда входит	
				Обозначение	Кол. на 1 сб. ед.
РЕДУКТОР БОРТОВОЙ КЗК-10-0107200-04 (лист 1) (рисунок 62)					
62	1-27	КЗК-10-0107200-04	Редуктор бортовой	КЗК-12-0107500	1
	1	МК-23М.03.220А	Гидроцилиндр тормоза	КЗК-10-0107200-04	1
	2	УЭС-7-0107110	Пробка	КЗК-10-0107200-04	1
	3	34-4-1-17А	Сапун	КЗК-10-0107200-04	1
	4	3518020-43660	Толкатель	КЗК-10-0107200-04	1
	5	3518020-44460	Тяга	КЗК-10-0107200-04	1
	6	3518020-45590	Тяга	КЗК-10-0107200-04	1
	7	КЗК 0107102-01	Пробка	КЗК-10-0107200-04	1
	8	МК-23М.03.003 или Чехол 50 3502202	Чехол	КЗК-10-0107200-04	1
	9	МК-23М.03.618	Кольцо	КЗК-10-0107200-04	1
	10	МК-23М.03.645	Пружина	КЗК-10-0107200-04	1
	11	УЭС 0107306	Рычаг	КЗК-10-0107200-04	1
	12	УЭС 0107408	Кронштейн	КЗК-10-0107200-04	1
	13	УЭС 0107503	Кронштейн	КЗК-10-0107200-04	1
	14	УЭС 0107615	Упор	КЗК-10-0107200-04	1
	15	3518020-44218	Кронштейн	КЗК-10-0107200-04	1
	16	3518020-46427	Пружина отжимная	КЗК-10-0107200-04	1

КЗК-12-15-0100000 КДС (Версия 01)

№ рис	№ поз	Обозначение	Наименование	Куда входит	
				Обозначение	Кол. на 1 сб. ед.
62	17	3518020-46523	Пробка	КЗК-10-0107200-04	4
	18		Болт М8-6ех40 – 7796	КЗК-10-0107200-04	4
	19		Болт М12-6ех95 – 7796	КЗК-10-0107200-04	2
	20		Гайка М12х1,25-6G – 5915	КЗК-10-0107200-04	2
	21		Ось 6-10 б12х32 – 9650	КЗК-10-0107200-04	4
	22		Ось 6-10 б12х75 – 9650	КЗК-10-0107200-04	1
	23		Шайба 8Т 65Г – 6402	КЗК-10-0107200-04	10
	24		Шайба 12Т 65Г – 6402	КЗК-10-0107200-04	10
	25		Шайба С.8.01 – 11371	КЗК-10-0107200-04	2
	26		Шайба С.10.01 – 11371	КЗК-10-0107200-04	5
	27		Шплинт 2,5х20 – 397	КЗК-10-0107200-04	5

КЗК-12-15-0100000 КДС (Версия 01)

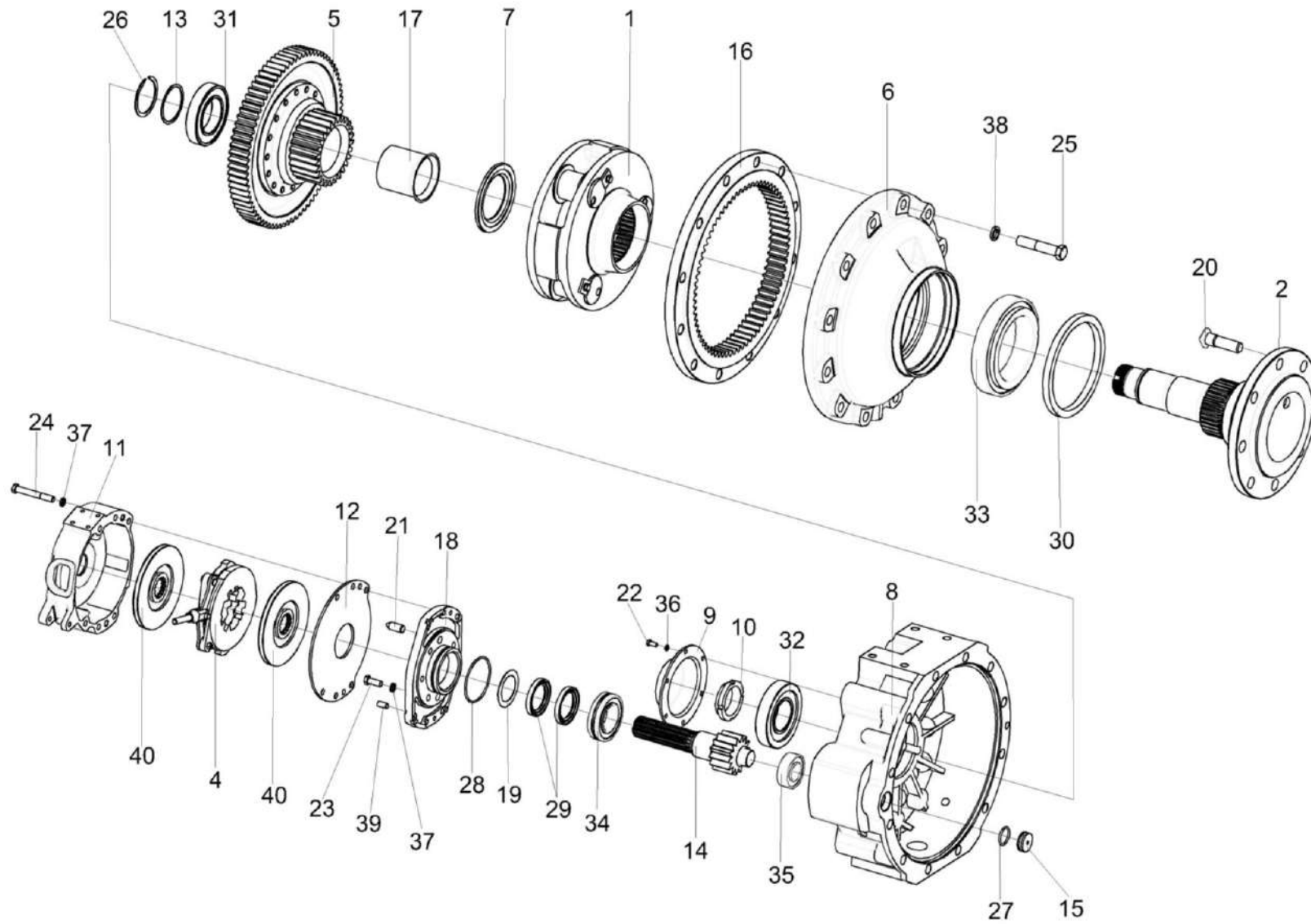


Рисунок 63 – Редуктор бортовой КЗК-10-0107200-04 (лист 2)

КЗК-12-15-0100000 КДС (Версия 01)

№ рис	№ поз	Обозначение	Наименование	Куда входит	
				Обозначение	Кол. на 1 сб. ед.
РЕДУКТОР БОРТОВОЙ КЗК-10-0107200-04 (лист 2) (рисунок 63)					
63	1-40	КЗК-10-0107200-04	Редуктор бортовой	КЗК-12-0107500	1
	1	КЗК-10-0107210	Водило	КЗК-10-0107200-04	1
	2	КЗК-10-0107260	Ось колеса	КЗК-10-0107200-04	1
	4	МК-23М.03.030А	Диски нажимные	КЗК-10-0107200-04	1
	5	МК-23М.03.210	Колесо зубчатое	КЗК-10-0107200-04	1
	6	КЗК-10-0107201	Крышка	КЗК-10-0107200-04	1
	7	КЗК-10-0107614	Проставка	КЗК-10-0107200-04	1
	8	УЭС-7-0107201-01	Корпус	КЗК-10-0107200-04	1
	9	УЭС-7-0107202	Крышка	КЗК-10-0107200-04	1
	10	УЭС-7-0107618	Гайка	КЗК-10-0107200-04	1
	11	МК-23М.03.117	Корпус тормоза правый	КЗК-10-0107200-04	1
	12	МК-23М.03.423	Проставка	КЗК-10-0107200-04	1
	13	МК-23М.03.429	Шайба	КЗК-10-0107200-04	1
	14	МК-23М.03.655А	Вал-шестерня	КЗК-10-0107200-04	1
	15	МК-23М.03.659	Пробка	КЗК-10-0107200-04	1
	16	МК-23М.03.661	Шестерня эпициклическая	КЗК-10-0107200-04	1
	17	МК-23М.03.806	Втулка	КЗК-10-0107200-04	1

КЗК-12-15-0100000 КДС (Версия 01)

№ рис	№ поз	Обозначение	Наименование	Куда входит	
				Обозначение	Кол. на 1 сб. ед.
63	18	3518020-41154	Фланец	КЗК-10-0107200-04	1
	19	3518020-44304	Кольцо	КЗК-10-0107200-04	1
	20	3518020-46237-01	Болт специальный	КЗК-10-0107200-04	8
	21	3518020-46426	Штифт	КЗК-10-0107200-04	2
	22		Болт М8-6gx16 – 7796	КЗК-10-0107200-04	6
	23		Болт М12-6ex30 – 7796	КЗК-10-0107200-04	4
	24		Болт М12-6ex90 – 7796	КЗК-10-0107200-04	4
	25		Болт М20-6ex100 – 7796	КЗК-10-0107200-04	12
	26		Кольцо В75 – 13940	КЗК-10-0107200-04	1
	27		Кольцо 034-040-36-2-2 – 18829/9833	КЗК-10-0107200-04	1
	28		Кольцо 094-100-36-2-2 – 18829/9833	КЗК-10-0107200-04	1
	29		Манжета 1.2-55x80-1 – 8752 или Уплотнение CR 55x80x10 HMS42 R	КЗК-10-0107200-04	2
	30		Манжета 2.1-190x220x12 (72 NBR) или Уплотнение CR 190x220x15 HMSF7 R или Манжета BAU6SL 190x220x12 72NBR 902 артикул №9561	КЗК-10-0107200-04	1
	31		Подшипник 215 – 8338	КЗК-10-0107200-04	1

КЗК-12-15-0100000 КДС (Версия 01)

№ рис	№ поз	Обозначение	Наименование	Куда входит	
				Обозначение	Кол. на 1 сб. ед.
63	32		Подшипник 7313А – 27365 или Подшипник 30313J2/Q	КЗК-10-0107200-04	1
	33		Подшипник 2007128А – 27365 или Подшипник 32028Х	КЗК-10-0107200-04	1
	34		Подшипник NJ2211ЕСJ или Подшипник NJ2211-Е-М1 или Подшипник NJ2211-Е-М	КЗК-10-0107200-04	1
	35		Подшипник NJ2207ЕСJ или Подшипник NJ2207-Е-М1 или Подшипник NJ2207-Е-М	КЗК-10-0107200-04	1
	36		Шайба 8Т 65Г – 6402	КЗК-10-0107200-04	10
	37		Шайба 12Т 65Г – 6402	КЗК-10-0107200-04	10
	38		Шайба 20Т 65Г – 6402	КЗК-10-0107200-04	12
	39		Штифт 12х30 – 3128	КЗК-10-0107200-04	2
	40		Диск тормоза фрикционный 3518020-48320 ТИИР-101	КЗК-10-0107200-04	2

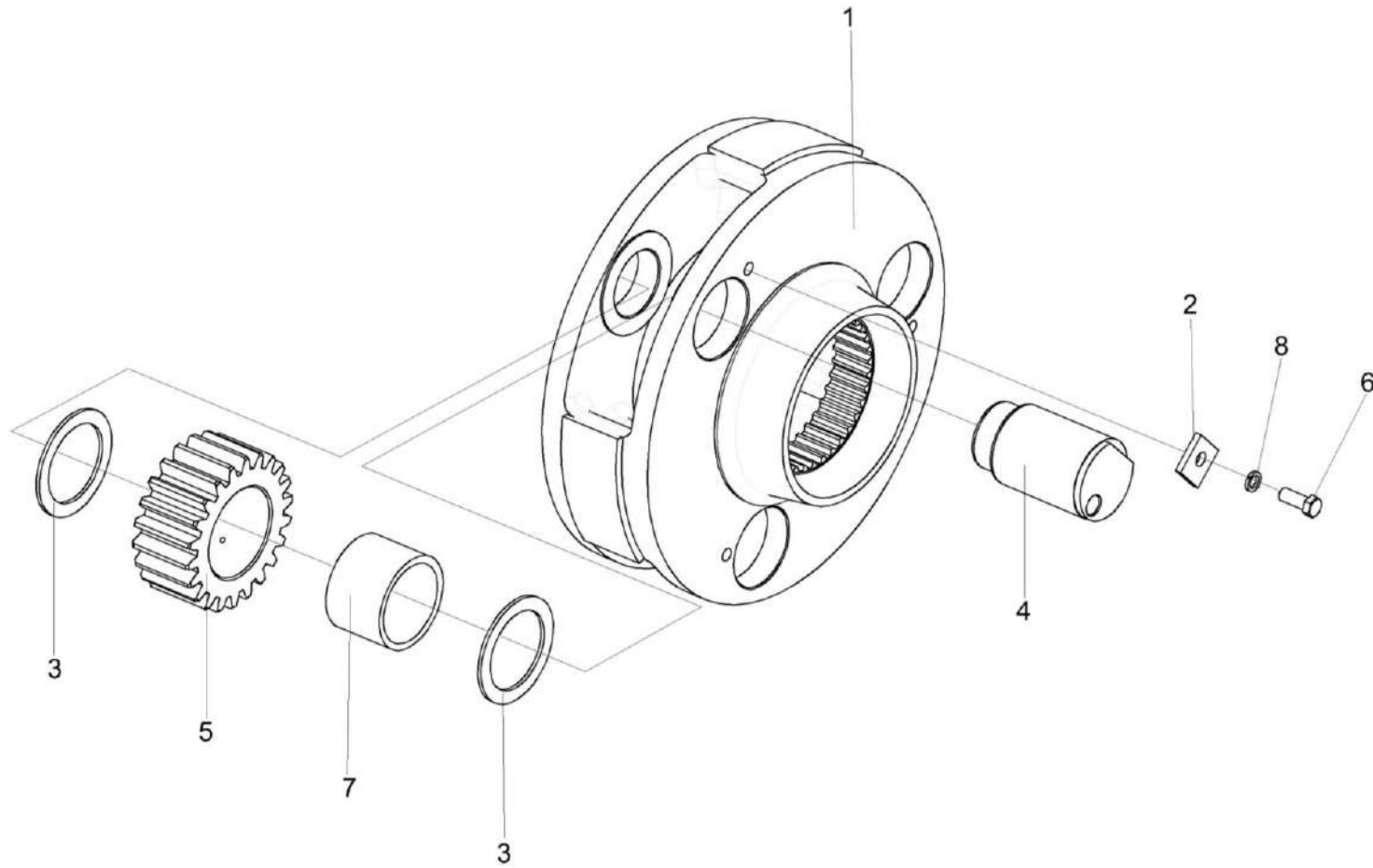


Рисунок 64 – Водило КЗК-10-0107210

КЗК-12-15-0100000 КДС (Версия 01)

№ рис	№ поз	Обозначение	Наименование	Куда входит	
				Обозначение	Кол. на 1 сб. ед.
ВОДИЛО КЗК-10-0107210 (рисунок 64)					
64	1-8	КЗК-10-0107210	Водило	КЗК-10-0107200 КЗК-10-0107200-04	1 1
	1	КЗК-10-0107240 или КЗК-10-0107302А	Водило	КЗК-10-0107210	1
	2	МК-23М.03.425	Шайба	КЗК-10-0107210	3
	3	МК-23М.03.426	Шайба	КЗК-10-0107210	6
	4	МК-23М.03.648	Ось сателлита	КЗК-10-0107210	3
	5	МК-23М.03.649	Сателлит	КЗК-10-0107210	3
	6		Болт М10-6ех25 – 7796	КЗК-10-0107210	3
	7		Подшипник 664713Д нестандартный	КЗК-10-0107210	3
8		Шайба 10Т 65Г – 6402	КЗК-10-0107210	3	

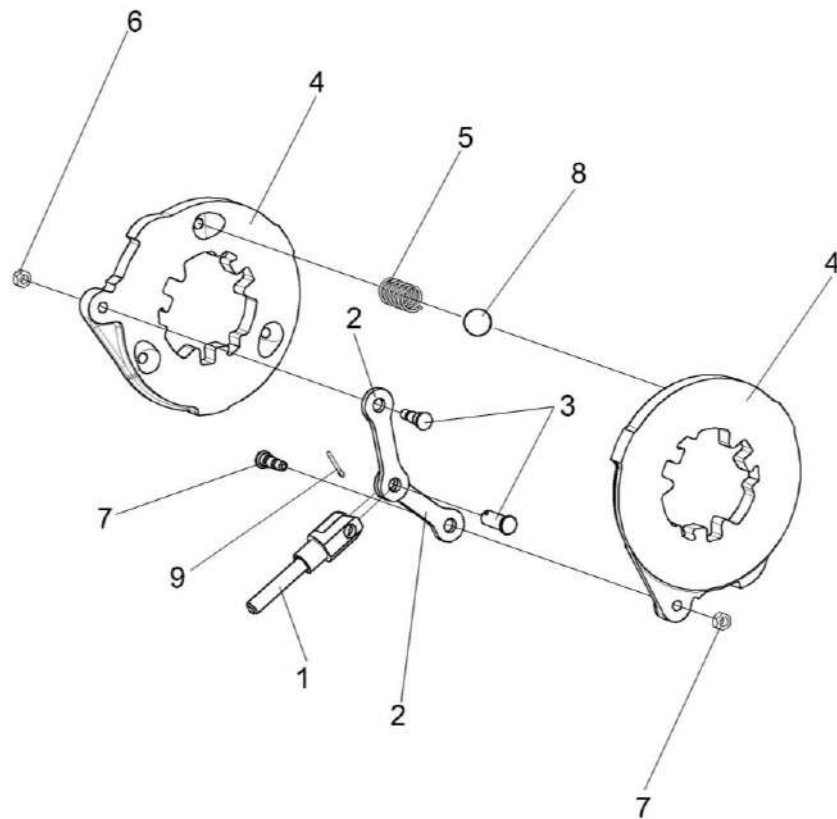


Рисунок 65 – Диски нажимные МК-23М.03.030А

КЗК-12-15-0100000 КДС (Версия 01)

№ рис	№ поз	Обозначение	Наименование	Куда входит	
				Обозначение	Кол. на 1 сб. ед.
ДИСКИ НАЖИМНЫЕ МК-23М.03.030А (рисунок 65)					
65	1-9	МК-23М.03.030А	Диск нажимной	КЗК-10-0107200	1
				КЗК-10-0107200-04	1
	1	3518020-45530	Тяга	МК-23М.03.030А	1
	2	МК-23М.03.407	Тяга	МК-23М.03.030А	2
	3	МК-23М.03.616	Палец	МК-23М.03.030А	2
	4	3518020-41128	Диск	МК-23М.03.030А	2
	5	3518020-46465	Пружина	МК-23М.03.030А	3
	6		Гайка М8-6G – 5915	МК-23М.03.030А	2
	7		Ось 6-12 b12x32 – 9650	МК-23М.03.030А	1
8		Шарик 22,225-100 – 3722	МК-23М.03.030А	3	
9		Шплинт 3,2x18 – 397	МК-23М.03.030А	1	

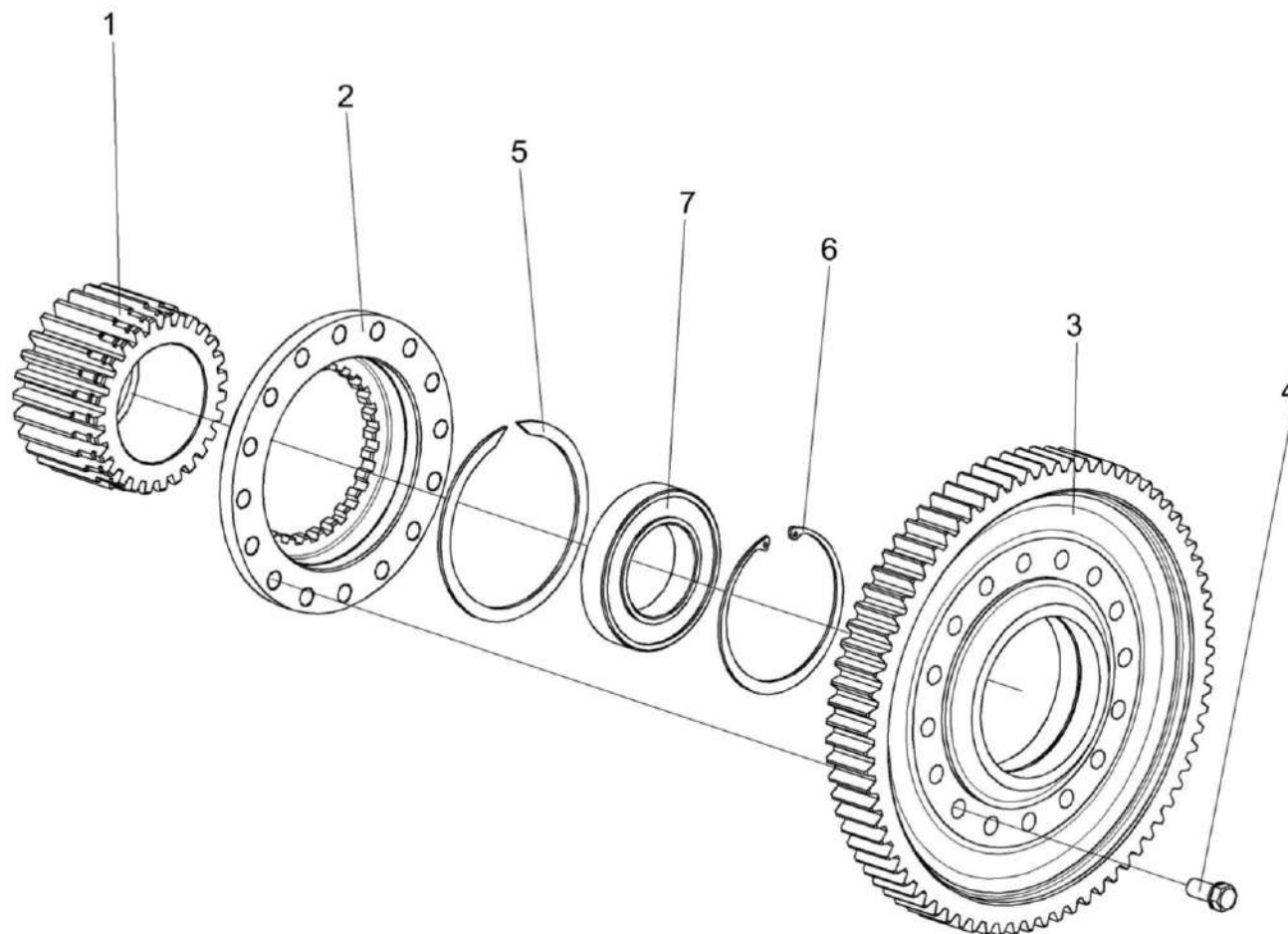


Рисунок 66 – Колесо зубчатое МК-23М.03.210

КЗК-12-15-0100000 КДС (Версия 01)

№ рис	№ поз	Обозначение	Наименование	Куда входит	
				Обозначение	Кол. на 1 сб. ед.
КОЛЕСО ЗУБЧАТОЕ МК-23М.03.210 (рисунок 66)					
66	1-7	МК-23М.03.210	Колесо зубчатое	КЗК-10-0107200 КЗК-10-0107200-04	1 1
	1	МК-23М.03.646	Шестерня солнечная	МК-23М.03.210	1
	2	МК-23М.03.647	Муфта соединительная	МК-23М.03.210	1
	3	МК-23М.03.651	Колесо зубчатое	МК-23М.03.210	1
	4	УЭС 0100603А	Болт	МК-23М.03.210	16
	5		Кольцо В145 – 13940	МК-23М.03.210	1
	6		Кольцо В130 – 13943	МК-23М.03.210	1
	7		Подшипник 215 – 8338	МК-23М.03.210	1

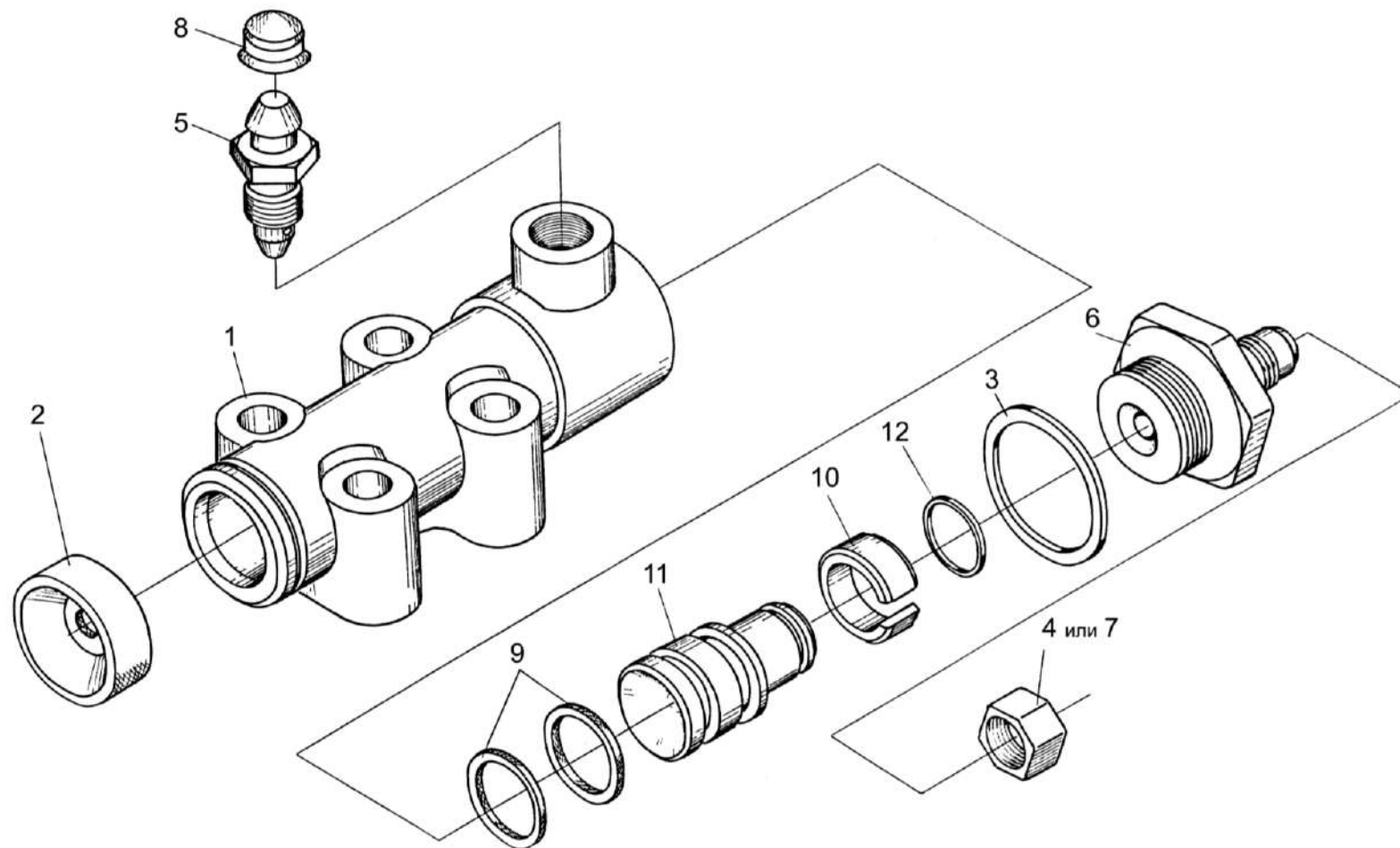


Рисунок 67 – Гидроцилиндр тормоза МК-23М.03.220А

КЗК-12-15-0100000 КДС (Версия 01)

№ рис	№ поз	Обозначение	Наименование	Куда входит	
				Обозначение	Кол. на 1 сб. ед.
ГИДРОЦИЛИНДР ТОРМОЗА МК-23М.03.220А (рисунок 67)					
67	1-12	МК-23М.03.220А	Гидроцилиндр тормоза	КЗК-10-0107200 КЗК-10-0107200-04	1 1
	1	МК-23М.03.116	Корпус гидроцилиндра	МК-23М.03.220А	1
	2	54-00081	Колпак защитный	МК-23М.03.220А	1
	3	54-00113	Прокладка штуцера	МК-23М.03.220А	1
	4	54-00738	Колпачок	МК-23М.03.220А	1
	5	54-60269А	Клапан	МК-23М.03.220А	1
	6	54-60295А	Штуцер главного цилиндра тормоза	МК-23М.03.220А	1
	7	0127884-8436	Заглушка	МК-23М.03.220А	1
	8	75Ш-10034Б	Колпак	МК-23М.03.220А	1
	9	УЭС 0107012-01 или 3518020-40153 или 3518090-50094	Кольцо	МК-23М.03.220А	2
	10	3518020-46368	Кольцо	МК-23М.03.220А	1
	11	3518020-46369	Поршень	МК-23М.03.220А	1
12		Кольцо В16 – 13940	МК-23М.03.220А	1	

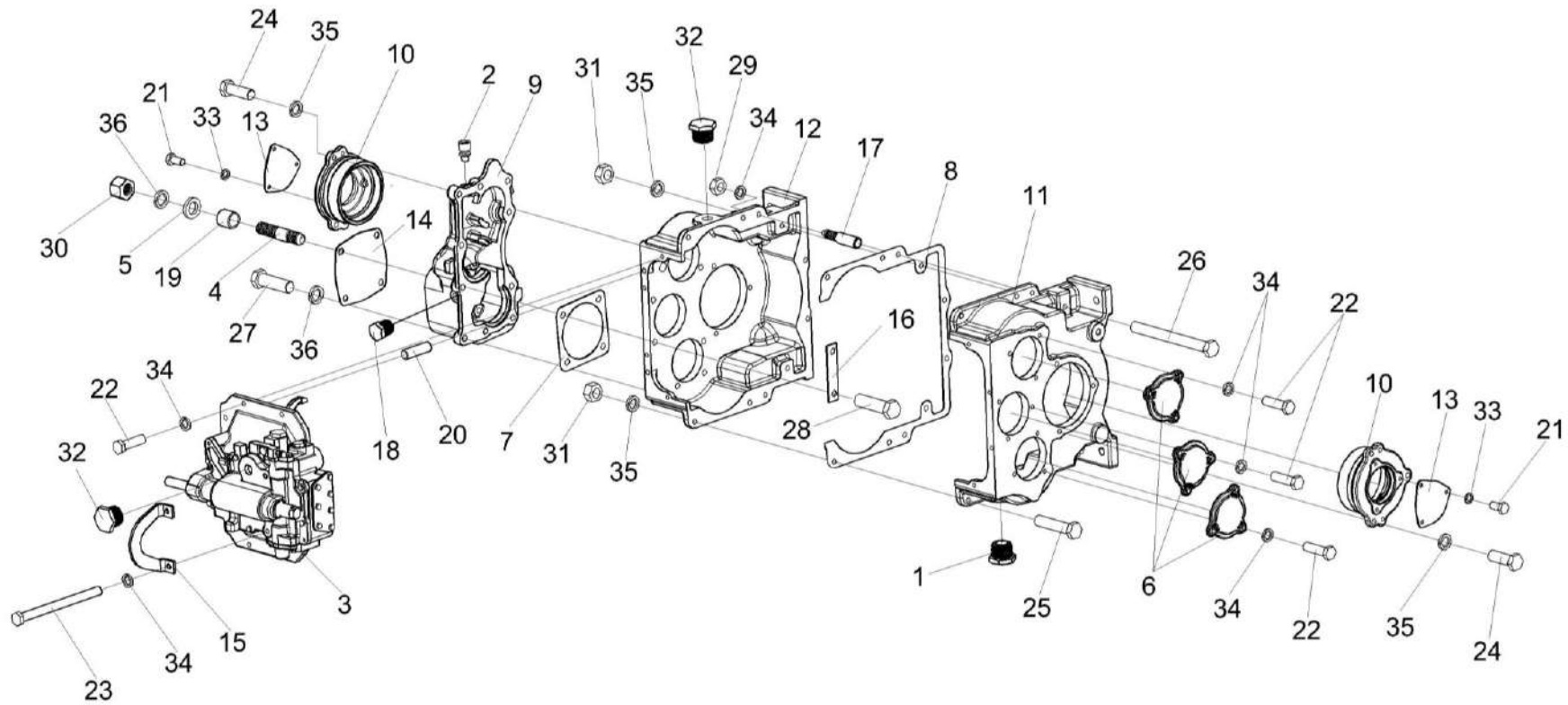


Рисунок 68 – Коробка передач КЗК-12-0107530 (корпус, крышки)

КЗК-12-15-0100000 КДС (Версия 01)

№ рис	№ поз	Обозначение	Наименование	Куда входит	
				Обозначение	Кол. на 1 сб. ед.
КОРОБКА ПЕРЕДАЧ КЗК-12-0107530 (КОРПУС, КРЫШКИ) (рисунок 68)					
68	1-36	КЗК-12-0107530	Коробка передач	КЗК-12-0107500	1
	8,11,12, 17,25,26, 29,31,34,35	КЗК-812-0107260	Корпус	КЗК-12-0107530	1
	1	УЭС-7-0107110	Пробка	КЗК-12-0107530	1
	2	34-4-1-17А	Сапун	КЗК-12-0107530	1
	3	КЗК-12-0107560	Механизм переключения передач	КЗК-12-0107530	1
	4	РСМ 10.05.04.612Б	Шпилька	КЗК-12-0107530	4
	5	УЭС 0400405	Шайба	КЗК-12-0107530	4
	6	3518020-40009	Крышка	КЗК-12-0107530	3
	7	3518020-40019	Прокладка гидромотора	КЗК-12-0107530	1
	8	3518020-40095	Прокладка корпуса коробки диапазонов	КЗК-812-0107260	1
	9	3518020-40201	Корпус установки гидромотора	КЗК-12-0107530	1
	10	3518020-41001	Стакан установки дифференциала	КЗК-12-0107530	2
	11	3518020-41062-01	Корпус коробки диапазонов правый	КЗК-812-0107260	1
	12	3518020-41061-01	Корпус коробки диапазонов левый	КЗК-812-0107260	1
13	3518020-44039	Крышка	КЗК-12-0107530	2	
14	3518020-44041	Крышка	КЗК-12-0107530	1	

КЗК-12-15-0100000 КДС (Версия 01)

№ рис	№ поз	Обозначение	Наименование	Куда входит	
				Обозначение	Кол. на 1 сб. ед.
68	15	3518020-44278	Кронштейн	КЗК-12-0107530	1
	16	3518020-45018	Пластина стопорная	КЗК-12-0107530	1
	17	3518020-46183	Штифт корпуса коробки диапазонов	КЗК-812-0107260	2
	18	3518020-46523	Пробка	КЗК-12-0107530	1
	19	3518020-48006	Втулка	КЗК-12-0107530	4
	20	3518050-46024	Штифт установочный	КЗК-12-0107530	2
	21		Болт М8-6ех16 – 7796	КЗК-12-0107530	6
	22		Болт М10-6ех35 – 7796	КЗК-12-0107530	15
	23		Болт М10-6ех160 – 7796	КЗК-12-0107530	2
	24		Болт М12-6ех35 – 7796	КЗК-12-0107530	6
	25		Болт М12х1,25-6ех55 – 7796	КЗК-812-0107260	6
	26		Болт М12х1,25-6ех120 – 7796	КЗК-812-0107260	2
	27		Болт М14-6ех45 – 7796	КЗК-12-0107530	6
	28		Болт М14-6ех50 – 7796	КЗК-12-0107530	4
	29		Гайка М10-6G – 5915	КЗК-812-0107260	2
	30		Гайка М14-6G – 5915	КЗК-12-0107530	4
	31		Гайка М12х1,25-6G – 15523	КЗК-812-0107260	8
	32		Пробка КГ ¾”	КЗК-12-0107530	2

КЗК-12-15-0100000 КДС (Версия 01)

№ рис	№ поз	Обозначение	Наименование	Куда входит	
				Обозначение	Кол. на 1 сб. ед.
68	33		Шайба 8Т 65Г – 6402	КЗК-12-0107530	6
	34		Шайба 10Т 65Г – 6402	КЗК-12-0107530	17
				КЗК-812-0107260	2
	35		Шайба 12Т 65Г – 6402	КЗК-12-0107530	6
		КЗК-812-0107260		8	
36		Шайба 14Т 65Г – 6402	КЗК-12-0107530	12	

КЗК-12-15-0100000 КДС (Версия 01)

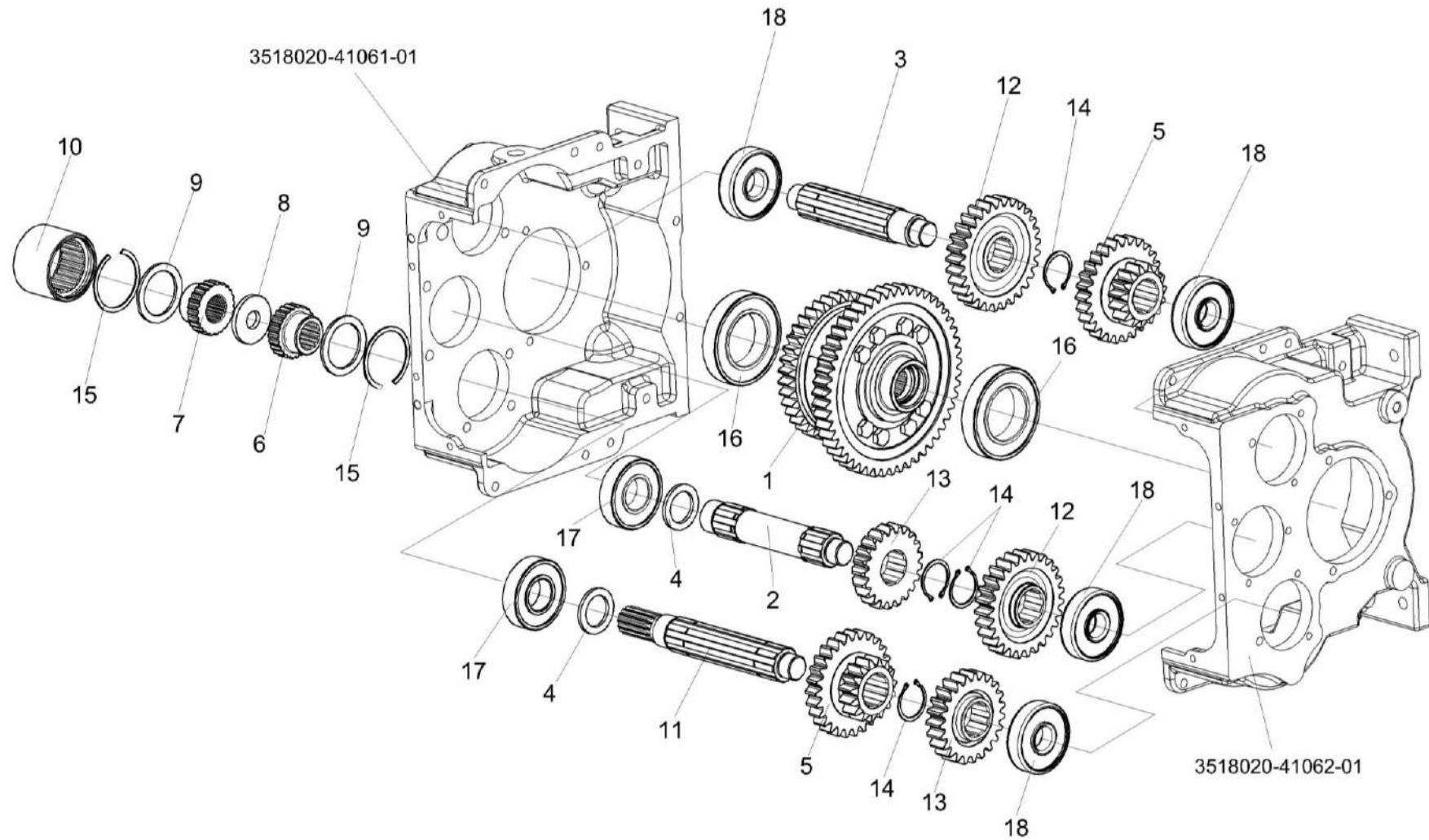


Рисунок 69 – Коробка передач КЗК-12-0107530 (валы, шестерни)

КЗК-12-15-0100000 КДС (Версия 01)

№ рис	№ поз	Обозначение	Наименование	Куда входит	
				Обозначение	Кол. на 1 сб. ед.
КОРОБКА ПЕРЕДАЧ КЗК-12-0107530 (ВАЛЫ, ШЕСТЕРНИ) (рисунок 69)					
69	1-18	КЗК-12-0107530	Коробка передач	КЗК-12-0107500	1
	1	КЗК-12-0107540	Дифференциал	КЗК-12-0107530	1
	2	КЗК-812-0107643	Вал	КЗК-12-0107530	1
	3	КЗК-812-0107642	Вал	КЗК-12-0107530	1
	4	3518020-46009	Кольцо распорное	КЗК-12-0107530	2
	5	КЗК-12-0107654	Блок шестерен	КЗК-12-0107530	2
	6	3518020-46132	Полумуфта первичного вала	КЗК-12-0107530	1
	7	3518020-46133	Полумуфта гидромотора	КЗК-12-0107530	1
	8	3518020-46134	Кольцо полумуфты гидромотора	КЗК-12-0107530	1
	9	3518020-46135	Кольцо дистанционное полумуфты	КЗК-12-0107530	2
	10	3518020-46136	Втулка шлицевая полумуфты	КЗК-12-0107530	1
	11	КЗК-812-0107641	Вал	КЗК-12-0107530	1
	12	КЗК-12-0107655	Шестерня	КЗК-12-0107530	2
	13	КЗК-12-0107656	Шестерня	КЗК-12-0107530	2
	14		Кольцо В50 – 13942	КЗК-12-0107530	4
	15		Кольцо В85 – 13943	КЗК-12-0107530	2
16		Подшипник 215 – 8338	КЗК-12-0107530	2	

КЗК-12-15-0100000 КДС (Версия 01)

№ рис	№ поз	Обозначение	Наименование	Куда входит	
				Обозначение	Кол. на 1 сб. ед.
69	17		Подшипник NJ309ЕСJ или Подшипник NJ309Е или Подшипник NJ309EW или Подшипник NJ309-Е-TVP2	KЗК-12-0107530	2
	18		Подшипник NJ407 или Подшипник NJ407-М1	KЗК-12-0107530	4

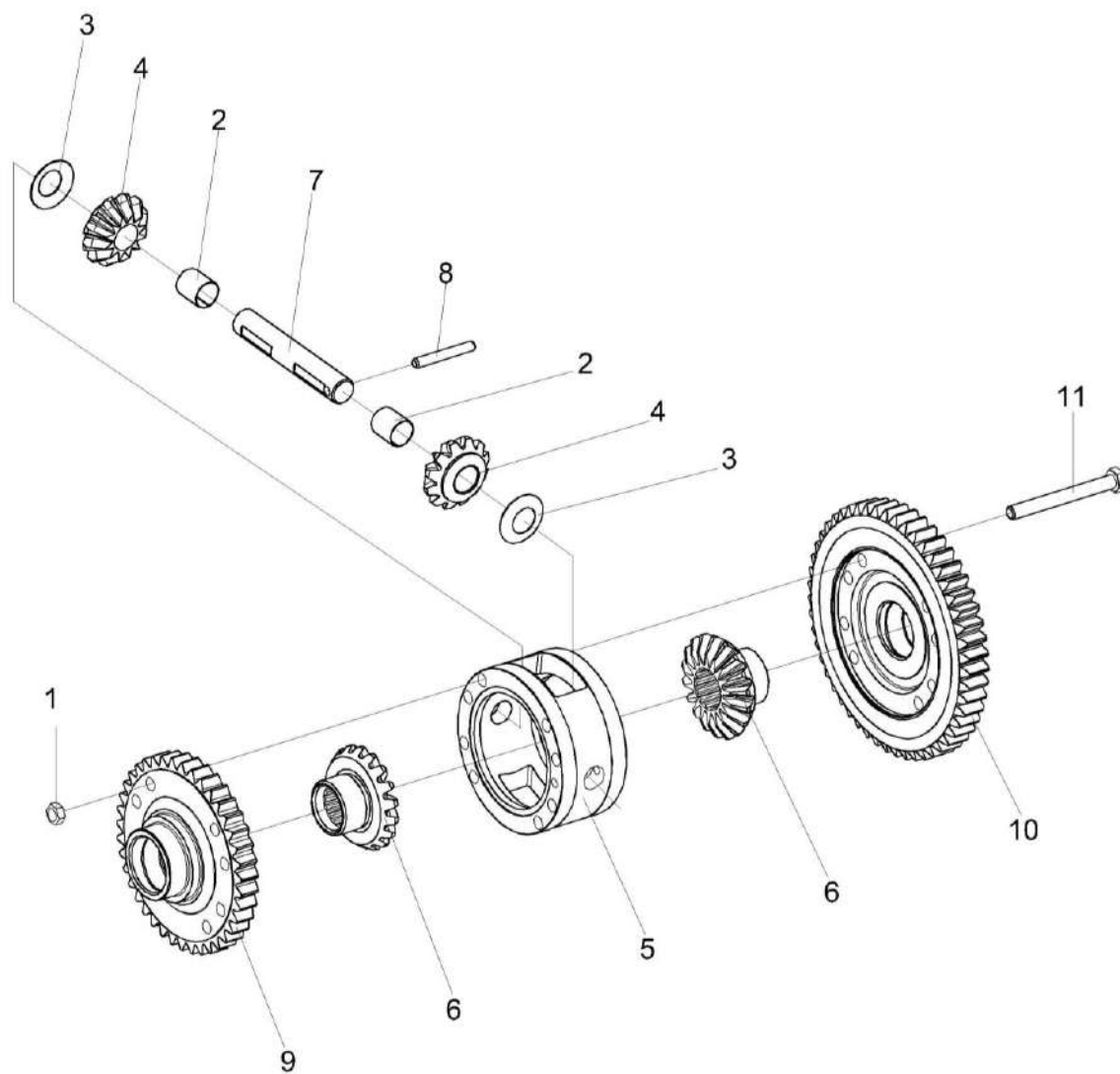


Рисунок 70 – Дифференциал КЗК-12-0107540

КЗК-12-15-0100000 КДС (Версия 01)

№ рис	№ поз	Обозначение	Наименование	Куда входит	
				Обозначение	Кол. на 1 сб. ед.
ДИФФЕРЕНЦИАЛ КЗК-12-0107540 (рисунок 70)					
70	1-11	КЗК-12-0107540	Дифференциал	КЗК-12-0107530	1
	2,4	КЗК-12-0107550	Сателлит	КЗК-12-0107540	2
	1	УЭС 0100602-01	Гайка	КЗК-12-0107540	8
	2	УЭС 0107005	Втулка	КЗК-12-0107550	1
	3	УЭС 0107435	Шайба стопорная	КЗК-12-0107540	2
	4	КЗК-12-0107659	Сателлит	КЗК-12-0107550	1
	5	КЗК-12-0107153	Корпус	КЗК-12-0107540	1
	6	КЗК-12-0107661	Шестерня полуоси	КЗК-12-0107540	2
	7	3518020-46026	Ось	КЗК-12-0107540	1
	8	3518020-46027	Штифт	КЗК-12-0107540	1
	9	КЗК-12-0107657	Шестерня	КЗК-12-0107540	1
10	КЗК-12-0107658	Шестерня	КЗК-12-0107540	1	
11	3518020-46199	Болт дифференциала	КЗК-12-0107540	8	

КЗК-12-15-0100000 КДС (Версия 01)

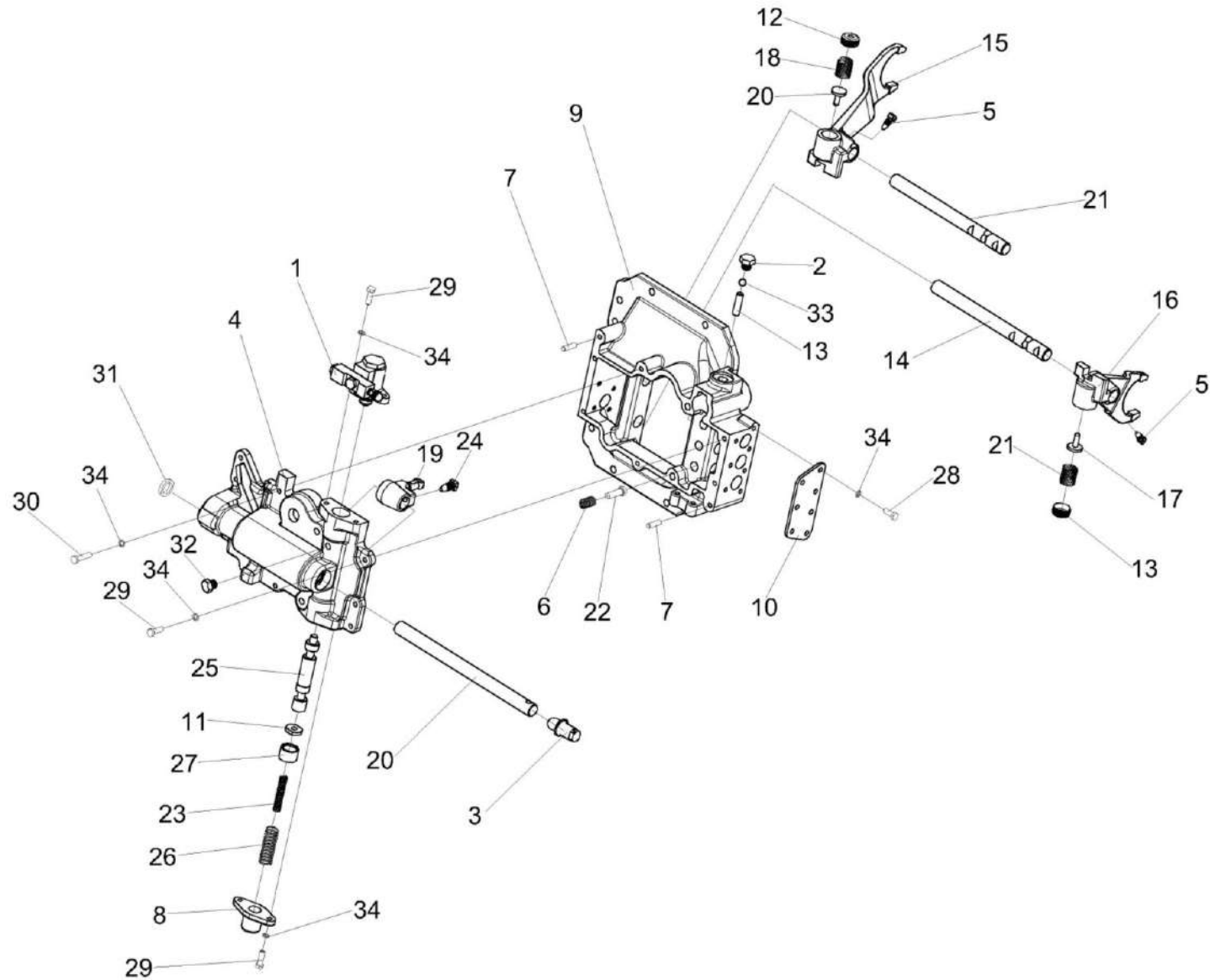


Рисунок 71 – Механизм переключения передач КЗК-12-0107560

КЗК-12-15-0100000 КДС (Версия 01)

№ рис	№ поз	Обозначение	Наименование	Куда входит	
				Обозначение	Кол. на 1 сб. ед.
МЕХАНИЗМ ПЕРЕКЛЮЧЕНИЯ ПЕРЕДАЧ КЗК-12-0107560 (рисунок 71)					
71	1-34	КЗК-12-0107560	Механизм переключения передач	КЗК-12-0107530	1
	12,15,17,18	КЗК-12-0107250	Вилка	КЗК-12-0107560	1
	12,16-18	КЗК-12-0107250-01	Вилка	КЗК-12-0107560	1
	1	КЗК-12-0107200-01	Гидроцилиндр	КЗК-12-0107560	1
	2	КУЖ 0110615	Пробка	КЗК-12-0107560	3
	3	КЗК-12-0107653	Пробка	КЗК-12-0107560	1
	4	КЗК-12-0107152	Корпус блокировки	КЗК-12-0107560	1
	5	60671Б	Болт штока	КЗК-12-0107560	2
	6	КЗК-12-0107691	Пружина	КЗК-12-0107560	2
	7	61327	Штифт цилиндрический	КЗК-12-0107560	2
	8	3518020-40208	Крышка корпуса блокировки	КЗК-12-0107560	1
	9	3518020-41058	Корпус механизма переключения диапазонов	КЗК-12-0107560	1
	10	3518020-44004-01	Крышка корпуса механизма переключения	КЗК-12-0107560	2
	11	3518020-44035	Шайба валика блокировки	КЗК-12-0107560	1
	12	КЗК-12-0107435	Гайка	КЗК-12-0107250 КЗК-12-0107250-01	1 1
	13	3518020-46024	Палец блокировки	КЗК-12-0107560	1

КЗК-12-15-0100000 КДС (Версия 01)

№ рис	№ поз	Обозначение	Наименование	Куда входит	
				Обозначение	Кол. на 1 сб. ед.
71	14	3518020-46149-01	Шток верхний переключения диапазонов	КЗК-12-0107560	1
	15	КЗК-12-0107626	Вилка	КЗК-12-0107250	1
	16	КЗК-12-0107626-01	Вилка	КЗК-12-0107250-01	1
	17	КЗК-12-0107641	Штифт	КЗК-12-0107250	1
				КЗК-12-0107250-01	1
	18	КЗК-12-0107642	Пружина	КЗК-12-0107250	1
				КЗК-12-0107250-01	1
	19	3518020-46162	Рычаг вилок переключения	КЗК-12-0107560	1
	20	КЗК-12-0107651 или КЗК-12-0107652	Шток управления	КЗК-12-0107560	1
	21	3518020-46168-01	Шток нижний переключения диапазонов	КЗК-12-0107560	1
	22	3518020-46203	Фиксатор штока диапазонов	КЗК-12-0107560	2
	23	3518020-46221	Пружина внутренняя блокировки	КЗК-12-0107560	1
	24	3518020-46366	Болт штока	КЗК-12-0107560	1
	25	3518020-46509	Шток блокировки	КЗК-12-0107560	1
	26	3518050-46041	Пружина возвратная гидроцилиндра блокировки	КЗК-12-0107560	1
	27	3518020-48094	Втулка ограничительная	КЗК-12-0107560	1
28		Болт М8-6gx20 – 7796	КЗК-12-0107560	7	

КЗК-12-15-0100000 КДС (Версия 01)

№ рис	№ поз	Обозначение	Наименование	Куда входит	
				Обозначение	Кол. на 1 сб. ед.
71	29		Болт М8-6gx25 – 7796	КЗК-12-0107560	15
	30		Болт М8-6gx35 – 7796	КЗК-12-0107560	2
	31		Манжета CR 22x32x7 HMSA10 RG или Манжета Corteco NBR BABSL 22x32x7 12011518 или Уплотнение Simmerring BABSL 22x32x6 72 NBR 902 2966	КЗК-12-0107560	1
	32		Пробка КГ 1/8" А2	КЗК-12-0107560	1
	33		Шарик 11-40 – 3722	КЗК-12-0107560	2
	34		Шайба 8Т 65Г – 6402	КЗК-12-0107560	24

КЗК-12-15-0100000 КДС (Версия 01)

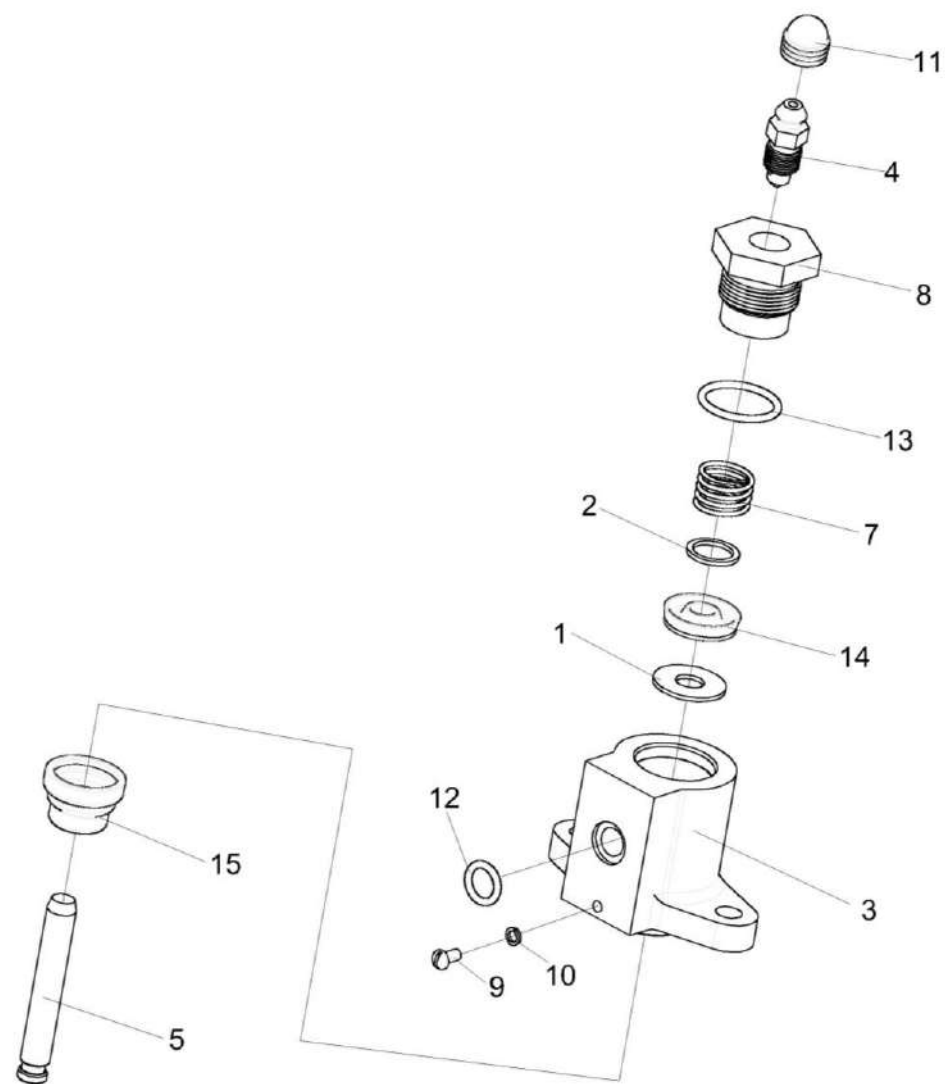


Рисунок 72 – Гидроцилиндр КЗК-12-0107200-01

КЗК-12-15-0100000 КДС (Версия 01)

№ рис	№ поз	Обозначение	Наименование	Куда входит	
				Обозначение	Кол. на 1 сб. ед.
ГИДРОЦИЛИНДР КЗК-12-0107200-01 (рисунок 72)					
72	1-15	КЗК-12-0107200-01	Гидроцилиндр	КЗК-12-0107560	1
	1	КЗК-12-0107001	Шайба	КЗК-12-0107200-01	1
	2	КЗК-12-0107002	Шайба	КЗК-12-0107200-01	1
	3	КЗК-12-0107101	Корпус	КЗК-12-0107200-01	1
	4	КЗК-12-0107631	Клапан	КЗК-12-0107200-01	1
	5	КЗК-12-0107633	Шток	КЗК-12-0107200-01	1
	7	КЗК-12-0107635	Пружина	КЗК-12-0107200-01	1
	8	КЗК-12-0107637	Штуцер	КЗК-12-0107200-01	1
	9		Винт В.М4-6x8 – 17473	КЗК-12-0107200-01	1
	10		Шайба 4 65Г – 6402	КЗК-12-0107200-01	1
	11		Колпак 75Ш-10034Б	КЗК-12-0107200-01	1
	12		Кольцо УЭС 0107012	КЗК-12-0107200-01	1
	13		Кольцо УЭС 0107012-02	КЗК-12-0107200-01	1
	14		Манжета уплотнительная ГАк-49004	КЗК-12-0107200-01	1
	15		Чехол защитный гидроцилиндра блокировки 3518050-40024	КЗК-12-0107200-01	1

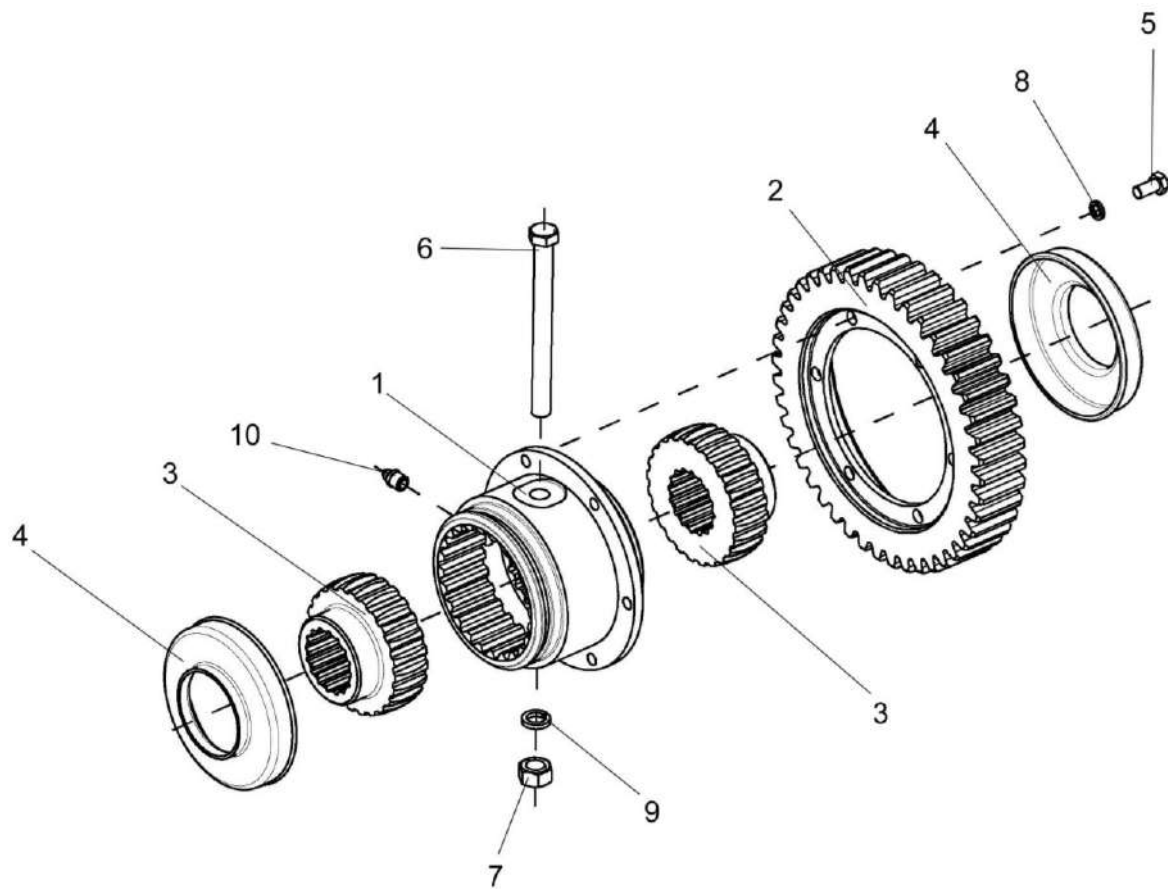


Рисунок 73 – Муфта КВС-1-0107050

КЗК-12-15-0100000 КДС (Версия 01)

№ рис	№ поз	Обозначение	Наименование	Куда входит	
				Обозначение	Кол. на 1 сб. ед.
МУФТА КВС-1-0107050 (рисунок 73)					
73	1-10	КВС-1-0107050	Муфта	КЗК-12-0107500	1
	1	КВС-1-0107601	Муфта	КВС-1-0107050	1
	2	КВС-1-0107422	Счетчик	КВС-1-0107050	1
	3	УЭС 0107622	Полумуфта	КВС-1-0107050	2
	4	УЭС 0107001	Чехол	КВС-1-0107050	2
	5		Болт М8-6ех16 – 7796	КВС-1-0107050	6
	6		Болт М12-6ех130 – 7796	КВС-1-0107050	1
	7		Гайка М12-6G – 5915	КВС-1-0107050	1
	8		Шайба 8Т 65Г – 6402	КВС-1-0107050	6
	9		Шайба 12Т 65Г – 6402	КВС-1-0107050	1
	10		Масленка 1.3 – 19853	КВС-1-0107050	1

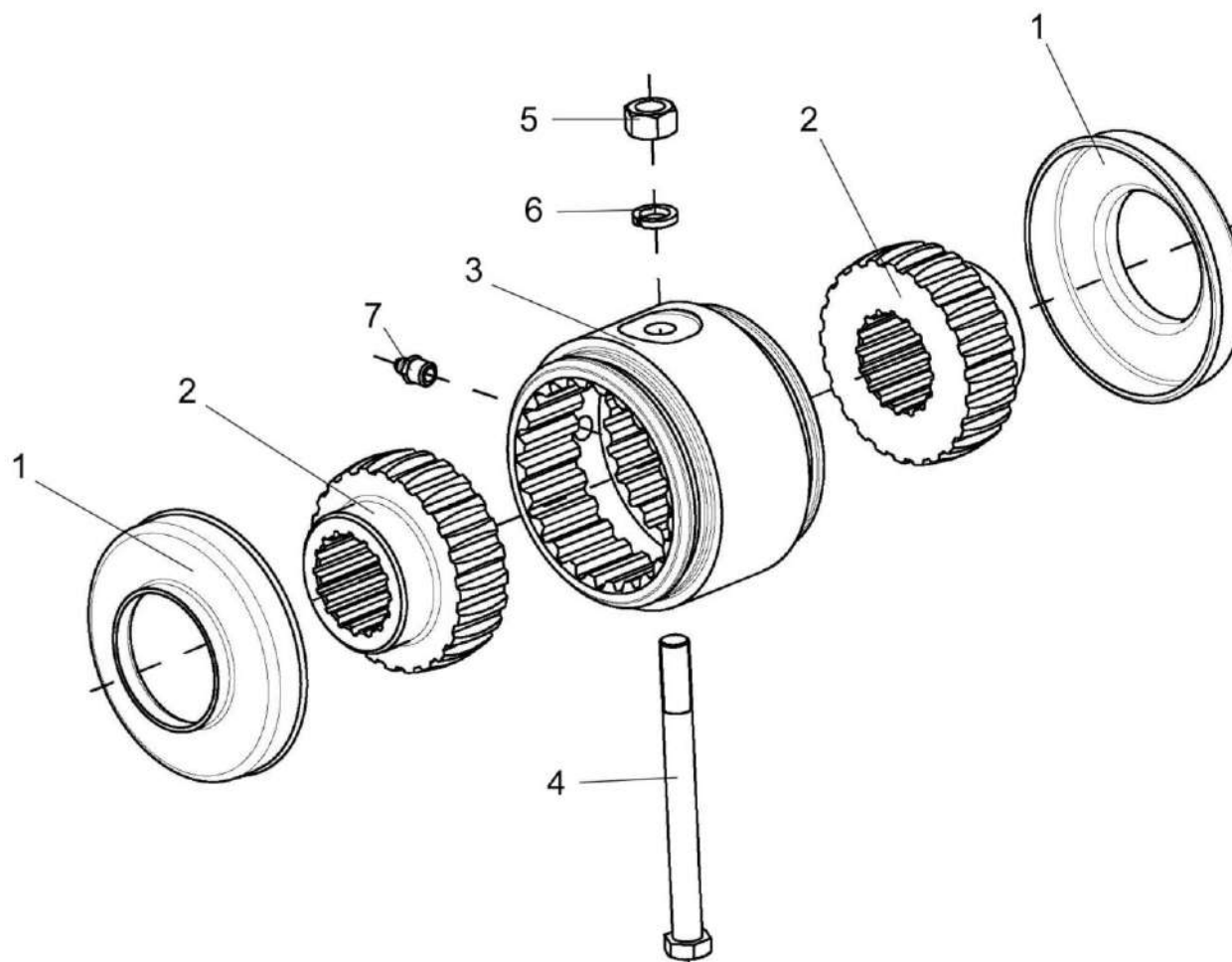


Рисунок 74 – Муфта КВС-1-0107060

КЗК-12-15-0100000 КДС (Версия 01)

№ рис	№ поз	Обозначение	Наименование	Куда входит	
				Обозначение	Кол. на 1 сб. ед.
МУФТА КВС-1-0107060 (рисунок 74)					
74	1-7	КВС-1-0107060	Муфта	КЗК-12-0107500	1
	1	УЭС 0107001	Чехол	КВС-1-0107060	2
	2	УЭС 0107622	Полумуфта	КВС-1-0107060	2
	3	УЭС 0107629	Втулка	КВС-1-0107060	1
	4		Болт М12-6х130 – 7796	КВС-1-0107060	1
	5		Гайка М12-6G – 5915	КВС-1-0107060	1
	6		Шайба 12Т 65Г – 6402	КВС-1-0107060	1
	7		Масленка 1.2 – 19853	КВС-1-0107060	1

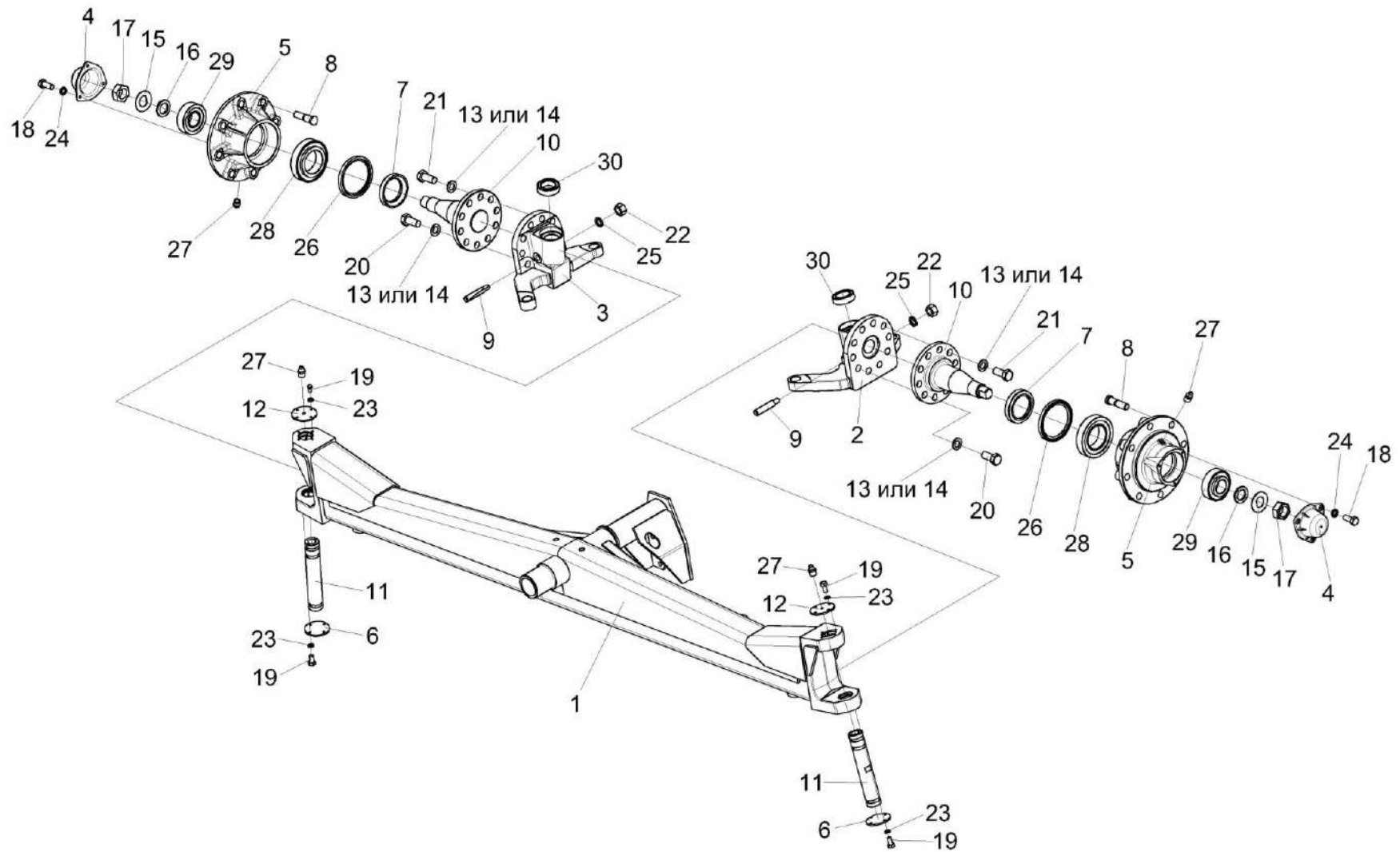


Рисунок 75 – Мост управляемых колёс КЗК-10-0109300 (лист 1)

КЗК-12-15-0100000 КДС (Версия 01)

№ рис	№ поз	Обозначение	Наименование	Куда входит	
				Обозначение	Кол. на 1 сб. ед.
МОСТ УПРАВЛЯЕМЫХ КОЛЕС КЗК-10-0109300 (лист 1) (рисунок 75)					
75	1-30	КЗК-10-0109300	Мост управляемых колёс	КЗК-12-0111000В	1
	1	КЗК-10-0109370	Балка	КЗК-10-0109300	1
	2	КЗК-10-0109450	Кулак поворотный	КЗК-10-0109300	1
	3	КЗК-10-0109450-01	Кулак поворотный	КЗК-10-0109300	1
	4	УЭС 0109001-01	Крышка	КЗК-10-0109300	2
	5	КЗК-10-0109101	Ступица	КЗК-10-0109300	2
	6	КЗК-10-0109422 и КЗК-2124-0109001	Крышка и Прокладка	КЗК-10-0109300 КЗК-10-0109300	2 2
	7	КЗК-10-0109617	Кольцо	КЗК-10-0109300	2
	8	КЗК-10-0109618	Болт	КЗК-10-0109300	16
	9	КЗК-10-0109619А	Клин	КЗК-10-0109300	2
	10	КЗК-10-0109623	Ось	КЗК-10-0109300	2
	11	КЗК-10-0109812	Шкворень	КЗК-10-0109300	2
	12	КЗК-10-1-0109404	Крышка	КЗК-10-0109300	2
	13	КСН-2-0104432	Шайба	КЗК-10-0109300	20
	14	КСН-2-0104615	Шайба	КЗК-10-0109300	20
	15	РСМ 10.02.02.417	Шайба	КЗК-10-0109300	2
16	РСМ 10.02.02.632Б	Втулка	КЗК-10-0109300	2	

КЗК-12-15-0100000 КДС (Версия 01)

№ рис	№ поз	Обозначение	Наименование	Куда входит	
				Обозначение	Кол. на 1 сб. ед.
75	17	PCM 10.02.02.634A	Гайка	КЗК-10-0109300	2
	18		Болт М8-6ех20 – 7796	КЗК-10-0109300	6
	19		Болт М6-6ех16 – 7798	КЗК-10-0109300	12
	20		Болт М24х2-6ех40 – 7798	КЗК-10-0109300	4
	21		Болт М24х2-6ех55 – 7798	КЗК-10-0109300	16
	22		Гайка М16-6G – 5915	КЗК-10-0109300	2
	23		Шайба 6Т 65Г – 6402	КЗК-10-0109300	12
	24		Шайба 8Т 65Г – 6402	КЗК-10-0109300	6
	25		Шайба 16Т 65Г – 6402	КЗК-10-0109300	2
	26		Манжета 2.2-120х150-1 – 8752	КЗК-10-0109300	2
	27		Масленка 1.2 – 19853	КЗК-10-0109300	10
	28		Подшипник 7517А – 27365	КЗК-10-0109300	2
	29		Подшипник 7610А – 27365	КЗК-10-0109300	2
	30		Подшипник 129710Е	КЗК-10-0109300	2

КЗК-12-15-0100000 КДС (Версия 01)

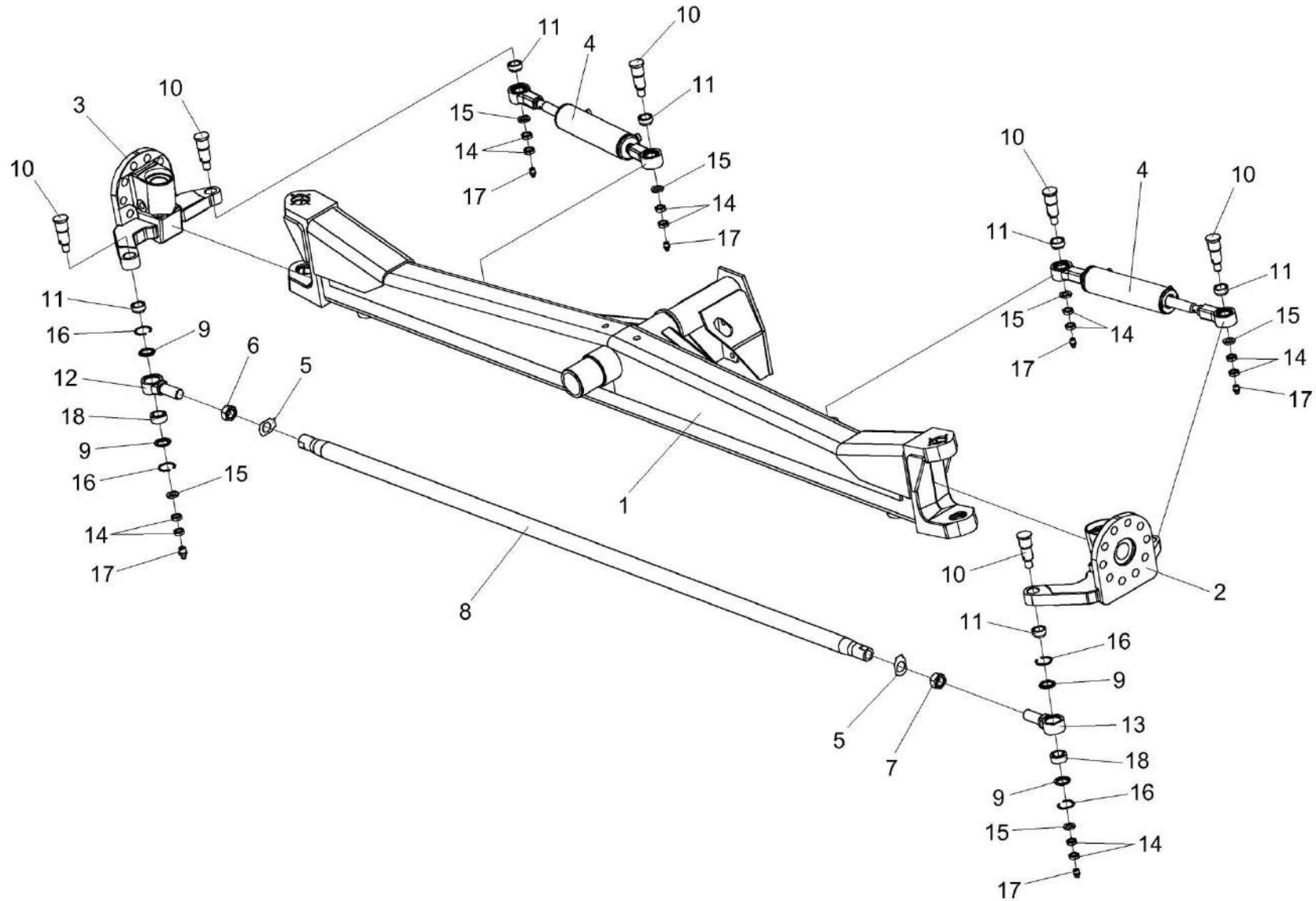


Рисунок 76 – Мост управляемых колёс КЗК-10-0109300 (лист 2)

КЗК-12-15-0100000 КДС (Версия 01)

№ рис	№ поз	Обозначение	Наименование	Куда входит	
				Обозначение	Кол. на 1 сб. ед.
МОСТ УПРАВЛЯЕМЫХ КОЛЕС КЗК-10-0109300 (лист 2) (рисунок 76)					
76	1-18	КЗК-10-0109300	Мост управляемых колес	КЗК-12-0111000В	1
	5-9,12, 13,16,18	КЗК-10-0109320	Тяга рулевая	КЗК-10-0109300	1
	9,12,16,18	УЭС-7-0109070	Шарнир	КЗК-10-0109320	1
	9,13,16,18	УЭС-7-0109070-01	Шарнир	КЗК-10-0109320	1
	1	КЗК-10-0109370	Балка	КЗК-10-0109300	1
	2	КЗК-10-0109450	Кулак поворотный	КЗК-10-0109300	1
	3	КЗК-10-0109450-01	Кулак поворотный	КЗК-10-0109300	1
	4	УЭС-7-0109200	Гидроцилиндр	КЗК-10-0109300	2
	5	КЗК-10-0109414	Шайба	КЗК-10-0109320	2
	6	КЗК-10-0109621	Гайка	КЗК-10-0109320	1
	7	КЗК-10-0109621-01	Гайка	КЗК-10-0109320	1
	8	КЗК-10-0109811	Труба	КЗК-10-0109320	1
9	РСМ 10.02.02.007А	Кольцо	УЭС-7-0109070 УЭС-7-0109070-01	2 2	
10	РСМ 10.02.02.633А	Ось	КЗК-10-0109300	6	
11	РСМ 10.02.02.806А	Втулка	КЗК-10-0109300	6	
12	УЭС-7-0109613	Корпус шарнира	УЭС-7-0109070	1	

КЗК-12-15-0100000 КДС (Версия 01)

№ рис	№ поз	Обозначение	Наименование	Куда входит	
				Обозначение	Кол. на 1 сб. ед.
76	13	УЭС-7-0109613-01	Корпус шарнира	УЭС-7-0109070-01	1
	14		Гайка М20х1,5-6G – 2526	КЗК-10-0109300	12
	15		Шайба С 20х5.01 – 10450	КЗК-10-0109300	6
	16		Кольцо В47 – 13941	УЭС-7-0109070	2
				УЭС-7-0109070-01	2
	17		Масленка 1.2 – 19853	КЗК-10-0109300	10
	18		Подшипник ШСП30 – 3635	УЭС-7-0109070	1
				УЭС-7-0109070-01	1

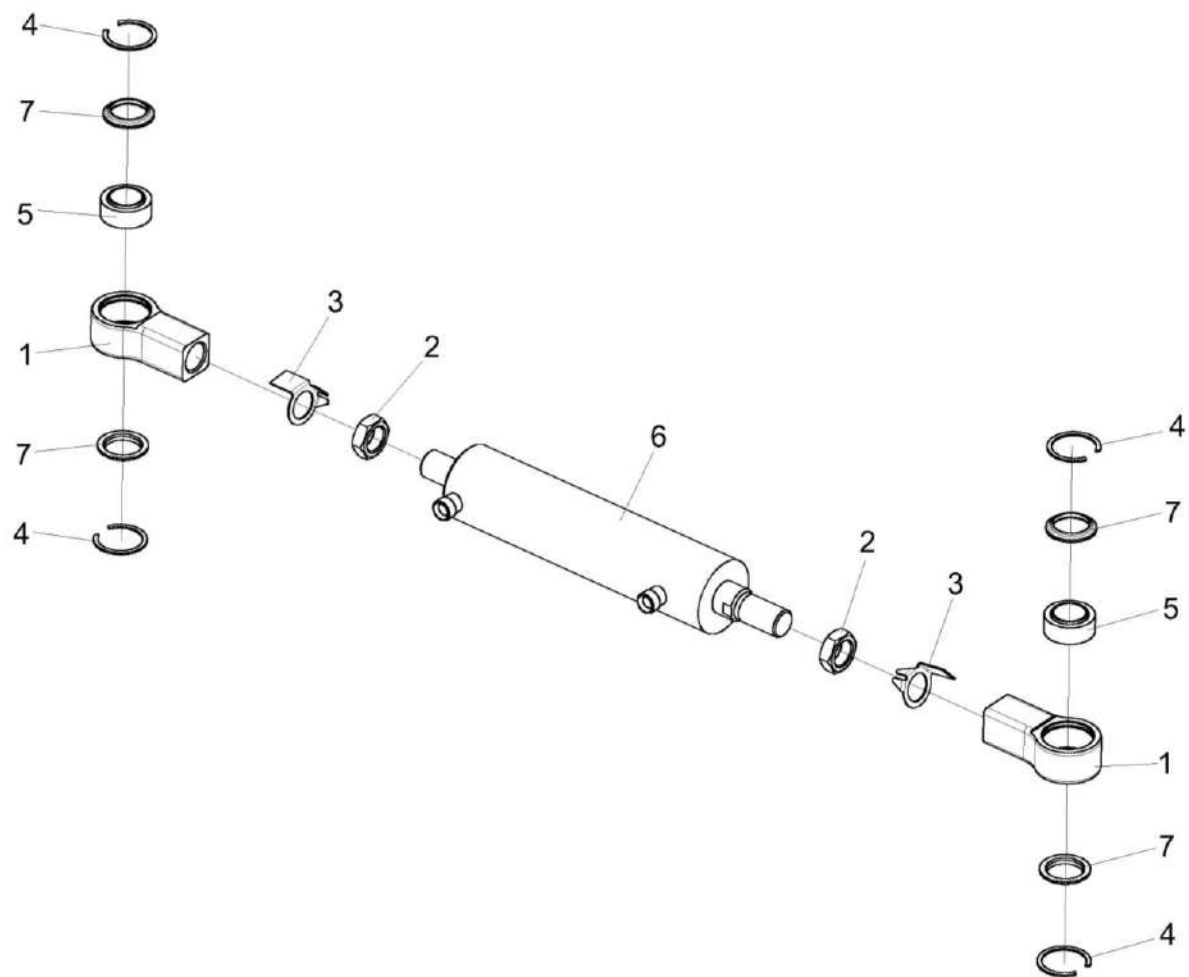


Рисунок 77 – Гидроцилиндр УЭС-7-0109200

КЗК-12-15-0100000 КДС (Версия 01)

№ рис	№ поз	Обозначение	Наименование	Куда входит	
				Обозначение	Кол. на 1 сб. ед.
ГИДРОЦИЛИНДР УЭС-7-0109200 (рисунок 77)					
77	1-7	УЭС-7-0109200	Гидроцилиндр	КЗК-10-0109300	2
	1,4,5,7	УЭС-7-0109210	Шарнир	УЭС-7-0109200	2
	1	УЭС-7-0109601	Шарнир	УЭС-7-0109210	1
	2		Гайка М27х2-6G – 2526	УЭС-7-0109200	2
	3		Шайба 27.01 – 13463	УЭС-7-0109200	2
	4		Кольцо В47 – 13941	УЭС-7-0109210	2
	5		Подшипник ШС30 – 3635	УЭС-7-0109210	1
	6		Гидроцилиндр МПЦГ-63.32.200-М27	УЭС-7-0109200	1
	7		Кольцо РСМ 10.02.02.007А	УЭС-7-0109210	2

КЗК-12-15-0100000 КДС (Версия 01)

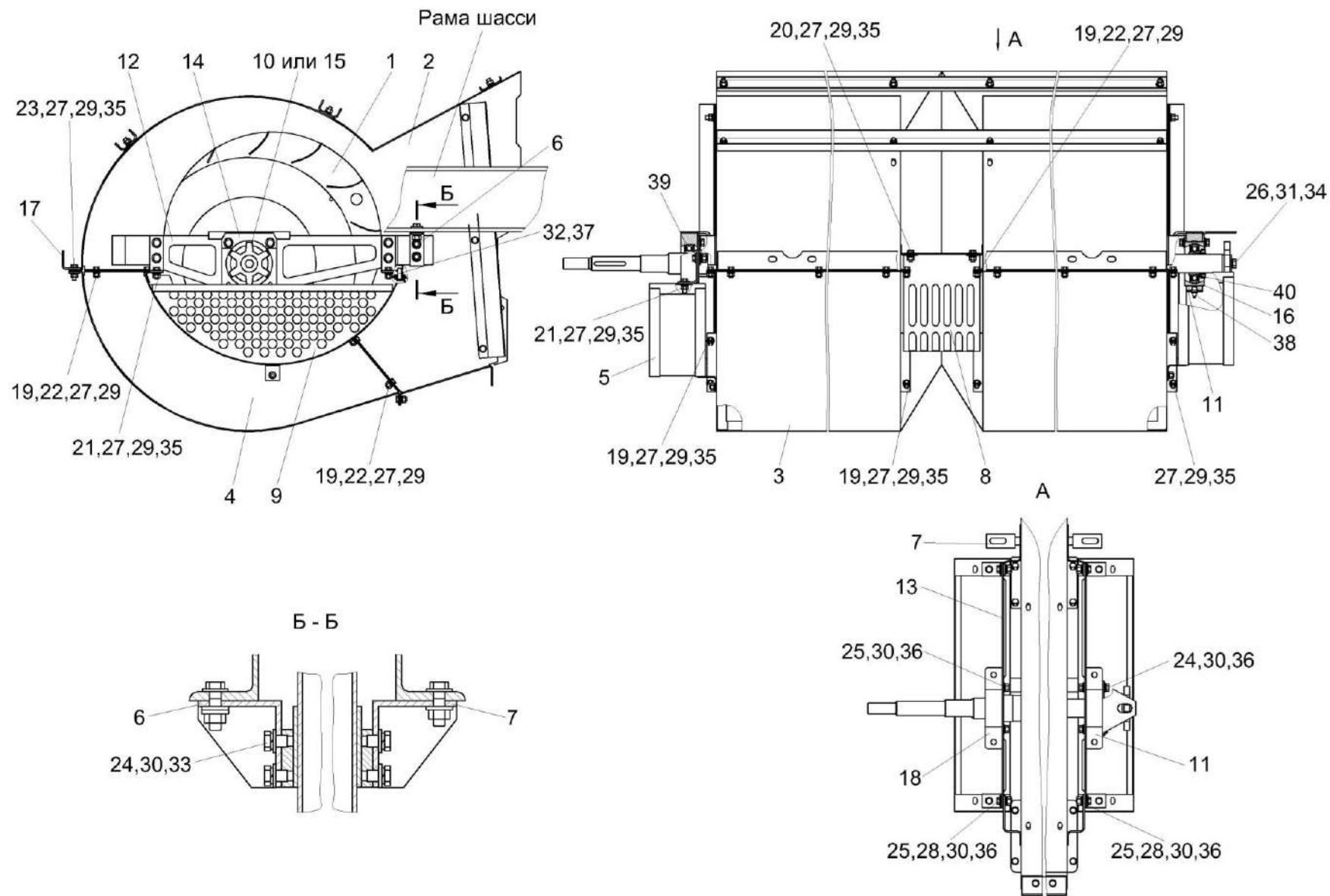


Рисунок 78 – Вентилятор КЗК-10-0217000

КЗК-12-15-0100000 КДС (Версия 01)

№ рис	№ поз	Обозначение	Наименование	Куда входит	
				Обозначение	Кол. на 1 сб. ед.
ВЕНТИЛЯТОР КЗК-10-0217000 (рисунок 78)					
78	1-5, 8-32,34-40	КЗК-10-0217000	Вентилятор	КЗК-12-0111000В	1
	1	КЗК-10-0217020А	Крылач	КЗК-10-0217000	2
	2	КЗК-10-0217100	Кожух сдвоенный	КЗК-10-0217000	1
	3	КЗК-10-0217160А	Поддон	КЗК-10-0217000	1
	4	КЗК-10-0217160А-01	Поддон	КЗК-10-0217000	1
	5	КЗК-10-0217260А	Щиток	КЗК-10-0217000	1
	6	КЗК-10-0217310	Кронштейн	КЗК-12-0111000В	1
	7	КЗК-10-0217310-01	Кронштейн	КЗК-12-0111000В	1
	8	КЗР 0217240Б	Щиток	КЗК-10-0217000	1
	9	КЗР 0217260А	Щиток	КЗК-10-0217000	1
	10	КЗР 0217330	Звездочка	КЗК-10-0217000	1
	11	КЗР-10-0217208	Корпус	КЗК-10-0217000	1
	12	КЗР 0217446	Кронштейн	КЗК-10-0217000	1
	13	КЗР 0217446-01	Кронштейн	КЗК-10-0217000	1
	14	КЗР 0217452А	Кронштейн	КЗК-10-0217000	1
	15	КЗР 0217604	Звездочка	КЗК-10-0217000	1
16	КЗР-10-0217190	Втулка	КЗК-10-0217000	1	

КЗК-12-15-0100000 КДС (Версия 01)

№ рис	№ поз	Обозначение	Наименование	Куда входит	
				Обозначение	Кол. на 1 сб. ед.
78	17	КЗК-10-0217421	Уголок	КЗК-10-0217000	1
	18	КЗК-10-0217209	Корпус	КЗК-10-0217000	1
	19	УЭС-7-0400405	Шайба	КЗК-10-0217000	54
	20		Болт М8-6ex16 – 7796	КЗК-10-0217000	2
	21		Болт М8-6ex20 – 7796	КЗК-10-0217000	4
	22		Болт М8-6ex25 – 7796	КЗК-10-0217000	30
	23		Болт М8-6ex30 – 7796	КЗК-10-0217000	8
	24		Болт М10-6ex16 – 7796	КЗК-10-0217000 КЗК-12-0111000В	2 4
	25		Болт М10-6ex25 – 7796	КЗК-10-0217000	16
	26		Болт М12-6ex35 – 7796	КЗК-10-0217000	1
	27		Гайка М8-6G – 5915	КЗК-10-0217000	46
	28		Гайка М10-6G – 5915	КЗК-10-0217000	8
	29		Шайба 8Т 65Г – 6402	КЗК-10-0217000	46
	30		Шайба 10Т 65Г – 6402	КЗК-10-0217000 КЗК-12-0111000В	18 14
	31		Шайба 12Т 65Г – 6402	КЗК-10-0217000	1
	32		Шайба С 8.01 – 6958	КЗК-10-0217000	23
33		Шайба С 10.01 – 6958	КЗК-12-0111000В	18	

КЗК-12-15-0100000 КДС (Версия 01)

№ рис	№ поз	Обозначение	Наименование	Куда входит	
				Обозначение	Кол. на 1 сб. ед.
78	34		Шайба С 12.01 – 6958	КЗК-10-0217000	1
	35		Шайба С.8.01 – 11371	КЗК-10-0217000	14
	36		Шайба С.10.01 – 11371	КЗК-10-0217000	26
	37		Шплинт 2x20 – 397	КЗК-10-0217000	1
	38		Масленка 1.2 – 19853	КЗК-10-0217000	2
	39		Подшипник 680210АЕНК10С17 или Подшипник УН 211/50 2S.T	КЗК-10-0217000	1
	40		Подшипник 1680208ЕК10Т2С17 или Подшипник УН 209/40 2S.H.T	КЗК-10-0217000	1

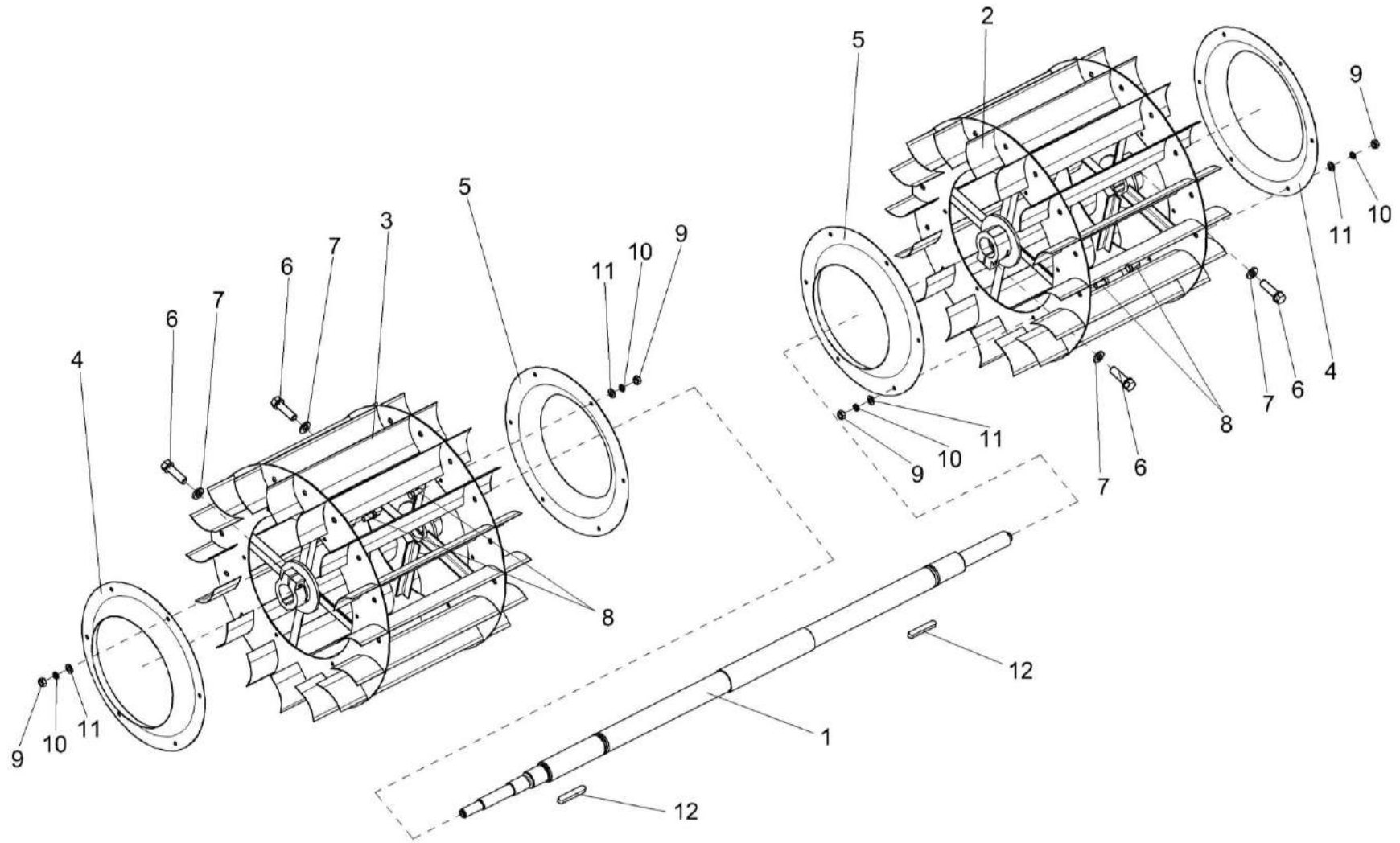


Рисунок 79 – Крылач КЗК-10-0217020А

КЗК-12-15-0100000 КДС (Версия 01)

№ рис	№ поз	Обозначение	Наименование	Куда входит	
				Обозначение	Кол. на 1 сб. ед.
КРЫЛАЧ КЗК-10-0217020А (рисунок 79)					
79	1-12	КЗК-10-0217020А	Крылач	КЗК-10-0217000	1
	1	КЗК-10-0217060А	Вал	КЗК-10-0217020А	1
	2	КЗК-10-0217030А	Катушка	КЗК-10-0217020А	1
	3	КЗК-10-0217030А-01	Катушка	КЗК-10-0217020А	1
	4	КЗР 0217404Б	Дроссель	КЗК-10-0217020А	2
	5	КЗР 0217404Б-01	Дроссель	КЗК-10-0217020А	2
	6	КЗР 0202608Б	Болт	КЗК-10-0217020А	4
	7	УЭС 0100607	Шайба	КЗК-10-0217020А	4
	8		Болт М8-6х20 – 7796	КЗК-10-0217020А	24
	9		Гайка М8-6G – 5915	КЗК-10-0217020А	24
	10		Шайба 8Т 65Г – 6402	КЗК-10-0217020А	24
	11		Шайба С.8.01 – 11371	КЗК-10-0217020А	24
12		Шпонка 16х10х70 – 23360	КЗК-10-0217020А	2	

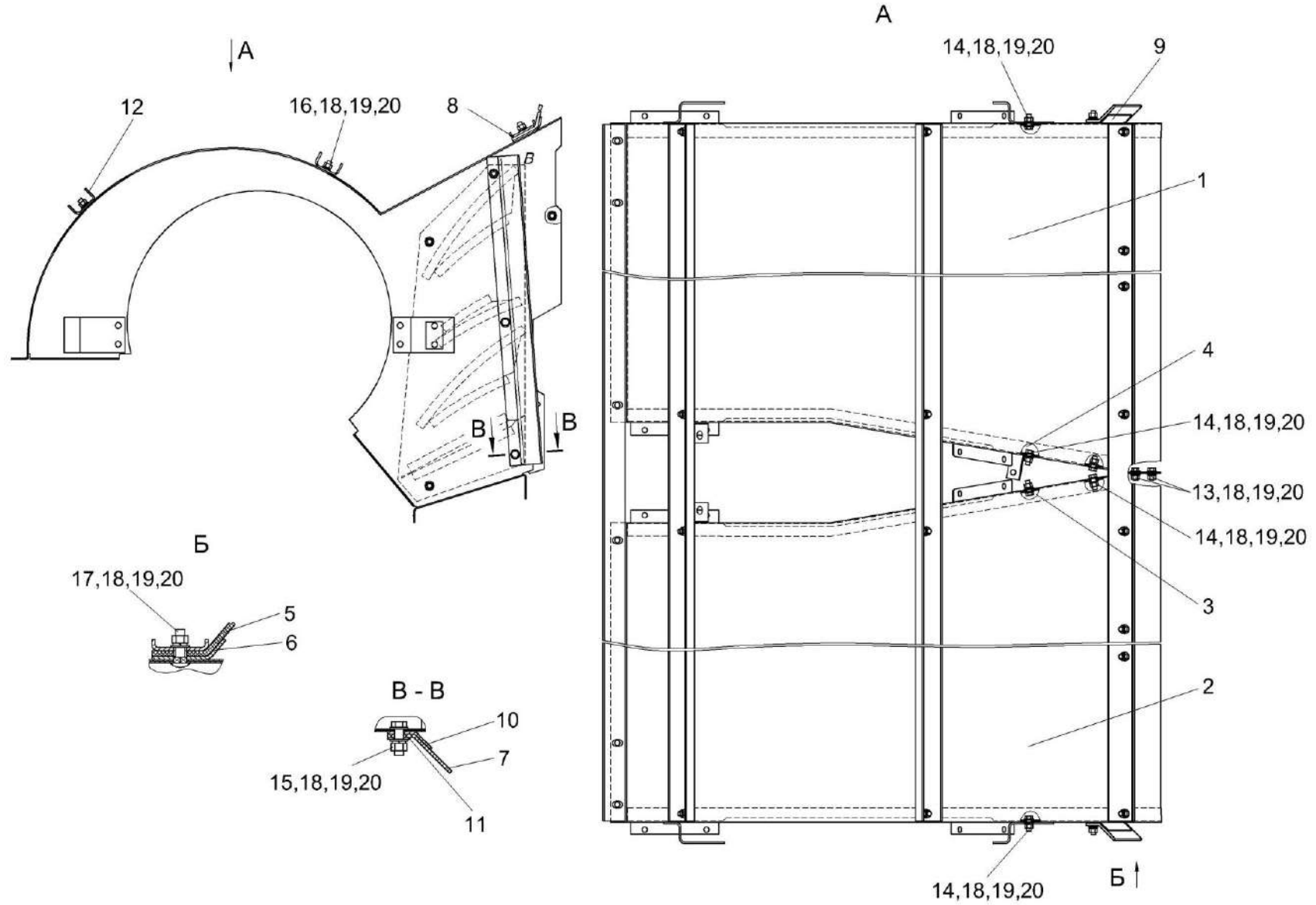


Рисунок 80 – Кожух сдвоенный КЗК-10-0217100

КЗК-12-15-0100000 КДС (Версия 01)

№ рис	№ поз	Обозначение	Наименование	Куда входит	
				Обозначение	Кол. на 1 сб. ед.
КОЖУХ СДВОЕННЫЙ КЗК-10-0217100 (рисунок 80)					
80	1-20	КЗК-10-0217100	Кожух сдвоенный	КЗК-10-0217000	1
	1	КЗК-10-0217140	Кожух	КЗК-10-0217100	1
	2	КЗК-10-0217140-01	Кожух	КЗК-10-0217100	1
	3	КЗР 0217150Б	Кассета	КЗК-10-0217100	1
	4	КЗР 0217150Б-01	Кассета	КЗК-10-0217100	1
	5	КЗК-10-0217003	Уплотнение	КЗК-10-0217100	1
	6	КЗК-10-0217455	Прижим	КЗК-10-0217100	1
	7	КЗР 0217001В	Пластина	КЗК-10-0217100	2
	8	КЗР 0217433Б	Жесткость	КЗК-10-0217100	1
	9	КЗР 0217451В	Уголок	КЗК-10-0217100	1
	10	КЗР 0217451В-01	Уголок	КЗК-10-0217100	1
	11	КЗР 0217453В	Пластина	КЗК-10-0217100	2
	12	КЗР 0217702А	Швеллер	КЗК-10-0217100	2
	13		Болт М8-6ех16 – 7796	КЗК-10-0217100	5
	14		Болт М8-6ех20 – 7796	КЗК-10-0217100	4
	15		Болт М8-6ех25 – 7796	КЗК-10-0217100	6
16		Болт М8-6ех20 – 7802	КЗК-10-0217100	8	

КЗК-12-15-0100000 КДС (Версия 01)

№ рис	№ поз	Обозначение	Наименование	Куда входит	
				Обозначение	Кол. на 1 сб. ед.
80	17		Болт М8-6ех25 – 7802	КЗК-10-0217100	8
	18		Гайка М8-6G – 5915	КЗК-10-0217100	31
	19		Шайба 8Т 65Г – 6402	КЗК-10-0217100	31
	20		Шайба С.8.01 – 11371	КЗК-10-0217100	46

КЗК-12-15-0100000 КДС (Версия 01)

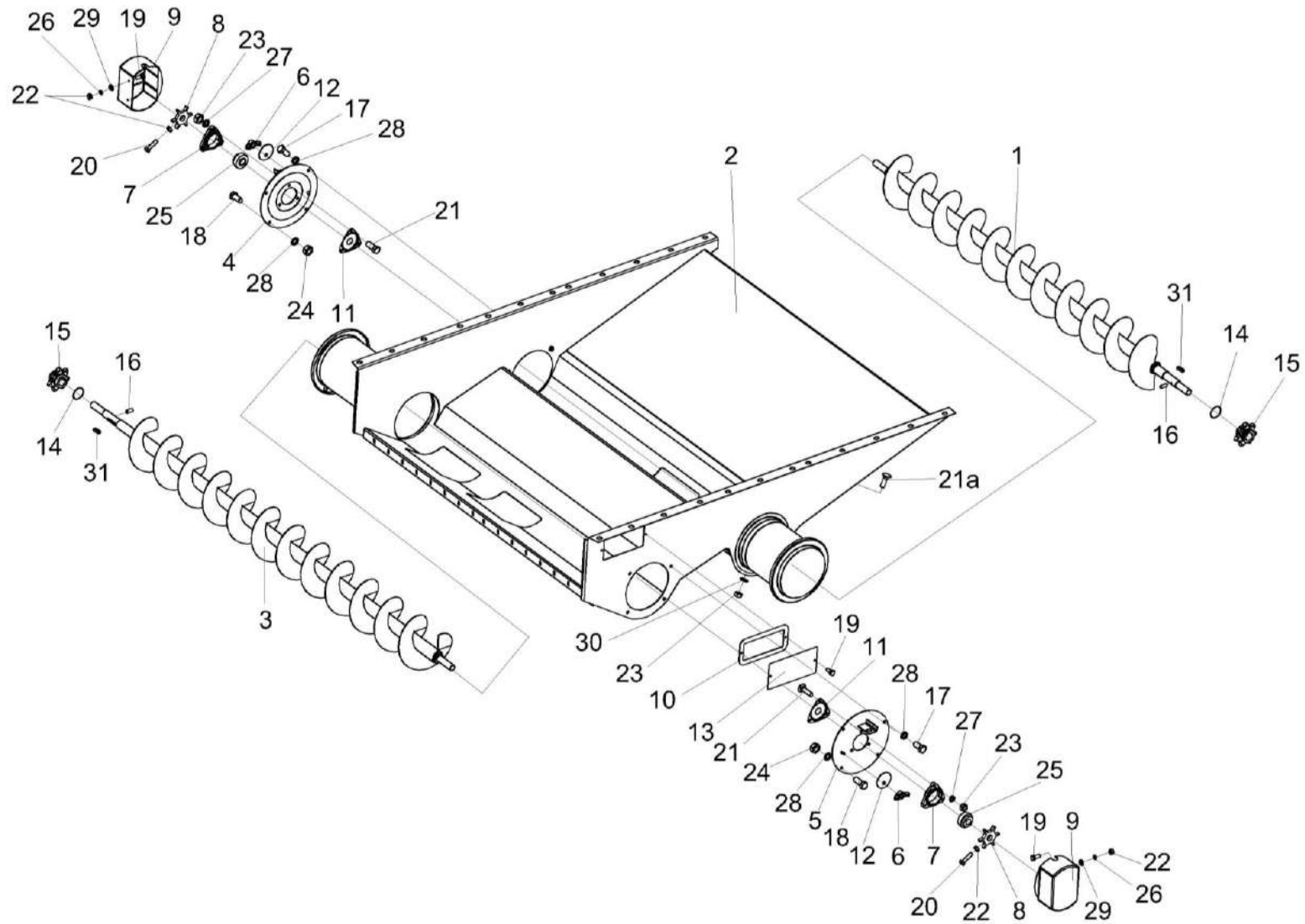


Рисунок 81 – Блок шнеков КЗК-10-0218010А

КЗК-12-15-0100000 КДС (Версия 01)

№ рис	№ поз	Обозначение	Наименование	Куда входит	
				Обозначение	Кол. на 1 сб. ед.
БЛОК ШНЕКОВ КЗК-10-0218010А (рисунок 81)					
81	1-31	КЗК-10-0218010А	Блок шнеков	КЗК-12-0111000В	1
	1	КЗК-10-0218020	Шнек колосовой	КЗК-10-0218010А	1
	2	КЗК-10-0218030А	Поддон	КЗК-10-0218010А	1
	3	КЗК-10-0218070	Шнек зерновой	КЗК-10-0218010А	1
	4	КЗР 0218110Б	Опора правая	КЗК-10-0218010А	1
	5	КЗР 0218180	Опора левая	КЗК-10-0218010А	1
	6	КИС 0120400	Гайка	КЗК-10-0218010А	2
	7	КЗР 0101105	Корпус подшипника	КЗК-10-0218010А	1
	8	КЗР 0217604-01	Звездочка	КЗК-10-0218010А	2
	9	КЗР 0218001Б	Крышка	КЗК-10-0218010А	2
	10	КЗР 0218003Б	Прокладка	КЗК-10-0218010А	1
	11	КЗР 0218415Б	Крышка	КЗК-10-0218010А	2
	12	КЗР 0218446Б	Шайба	КЗК-10-0218010А	2
	13	КЗР 0218447Б	Крышка	КЗК-10-0218010А	1
	14	КЗК-10-0214607	Кольцо	КЗК-10-0218010А	2
	15	КЗК-10-0218611	Звездочка	КЗК-10-0218010А	2
16	ПДВ 0123607	Винт	КЗК-10-0218010А	2	

КЗК-12-15-0100000 КДС (Версия 01)

№ рис	№ поз	Обозначение	Наименование	Куда входит	
				Обозначение	Кол. на 1 сб. ед.
81	17		Болт М10-6ех20 – 7796	КЗК-10-0218010А	4
	18		Болт М10-6ех25 – 7796	КЗК-10-0218010А	4
	19		Болт М6-6ех14 – 7798	КЗК-10-0218010А	11
	20		Болт М6-6ех25 – 7798	КЗК-10-0218010А	2
	21		Болт М8-6ех30 – 7802	КЗК-10-0218010А	6
	21а		Болт М8-6ех35 – 7802	КЗК-10-0218010А	8
	22		Гайка М6-6G – 5915	КЗК-10-0218010А	6
	23		Гайка М8-6G – 5915	КЗК-10-0218010А	22
	24		Гайка М10-6G – 5915	КЗК-10-0218010А	4
	25		Подшипник 1680205С17	КЗК-10-0218010А	2
	26		Шайба 6Т 65Г – 6402	КЗК-10-0218010А	4
	27		Шайба 8Т 65Г – 6402	КЗК-10-0218010А	6
	28		Шайба 10Т 65Г – 6402	КЗК-10-0218010А	8
	29		Шайба С.6.01 – 11371	КЗК-10-0218010А	4
	30		Шайба С.8.01 – 11371	КЗК-10-0218010А	8
	31		Шпонка 10х8х40 – 23360	КЗК-10-0218010А	2

КЗК-12-15-0100000 КДС (Версия 01)

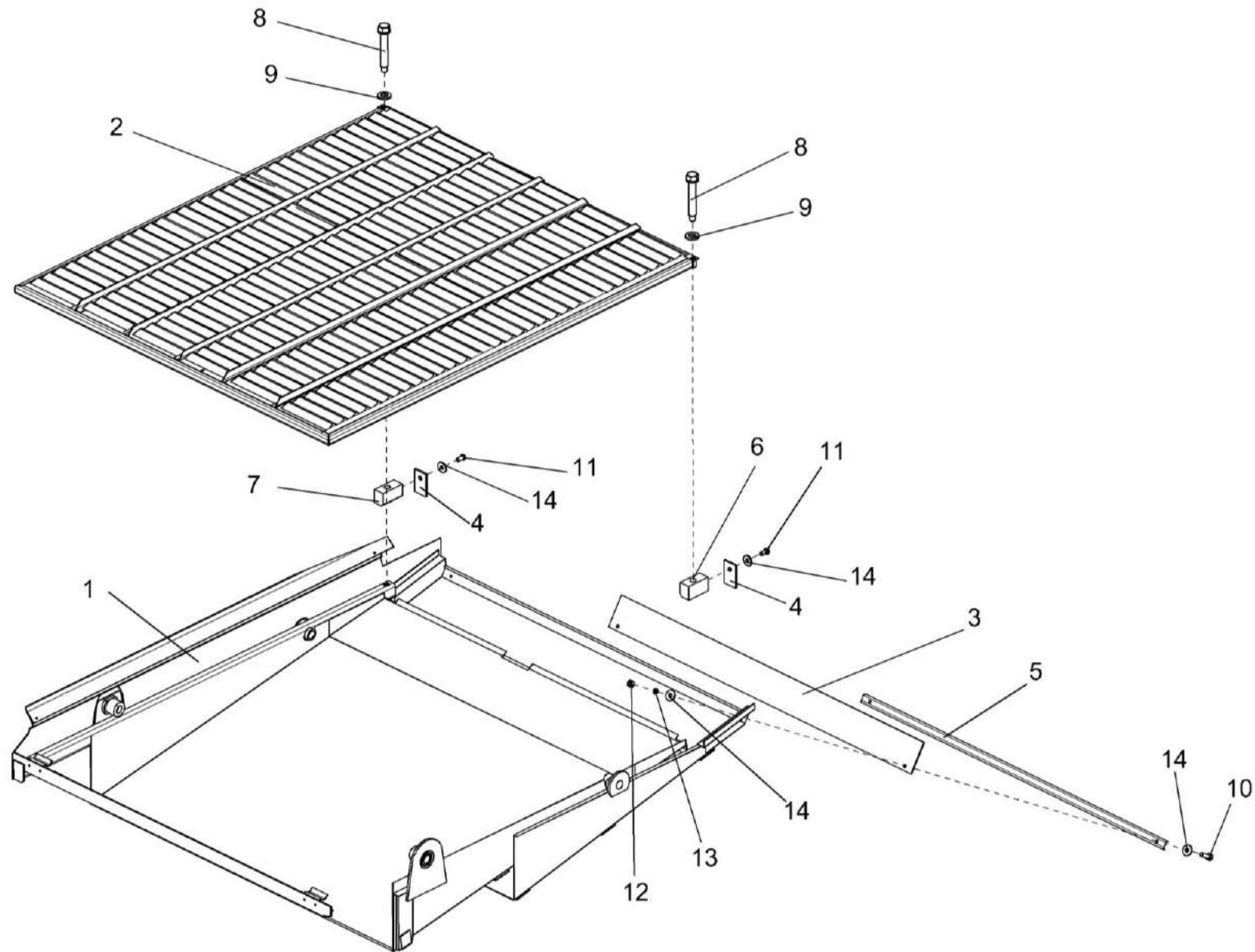


Рисунок 82 – Установка рамы стана решетного и решета

КЗК-12-15-0100000 КДС (Версия 01)

№ рис	№ поз	Обозначение	Наименование	Куда входит	
				Обозначение	Кол. на 1 сб. ед.
УСТАНОВКА РАМЫ СТАНА РЕШЕТНОГО И РЕШЕТА (рисунок 82)					
82	4,6,11,14	КЗР 0240320	Гайка	КЗК-12-0111000В	1
	4,7,11,14	КЗР 0240320-01	Гайка	КЗК-12-0111000В	1
	1	КЗР 0240010В	Рама стана решетного	КЗК-12-0111000В	1
	2	КЗР 0240020Б	Решето	КЗК-12-0111000В	1
	3	КЗР 0240002А	Щиток	КЗК-12-0111000В	1
	4	КЗР 0240007	Заглушка	КЗР 0240320 КЗР 0240320-01	1 1
	5	КЗР 0240405	Планка	КЗК-12-0111000В	1
	6	КЗР 0240504	Гайка	КЗР 0240320	1
	7	КЗР 0240504-01	Гайка	КЗР 0240320-01	1
	8	КЗР 0240619	Болт	КЗК-12-0111000В	2
	9	УЭС 0100607	Шайба	КЗК-12-0111000В	6
	10		Болт М6-6ех20 – 7798	КЗК-12-0111000В	9
	11		Винт В.М6-6ех10 – 17473	КЗР 0240320 КЗР 0240320-01	1 1
	12		Гайка М6-6G – 5915	КЗК-12-0111000В	9
13		Шайба 6Т 65Г – 6402	КЗК-12-0111000В	9	
14		Шайба С 6.01 – 6958	КЗК-12-0111000В КЗР 0240320 КЗР 0240320-01	18 1 1	

КЗК-12-15-0100000 КДС (Версия 01)

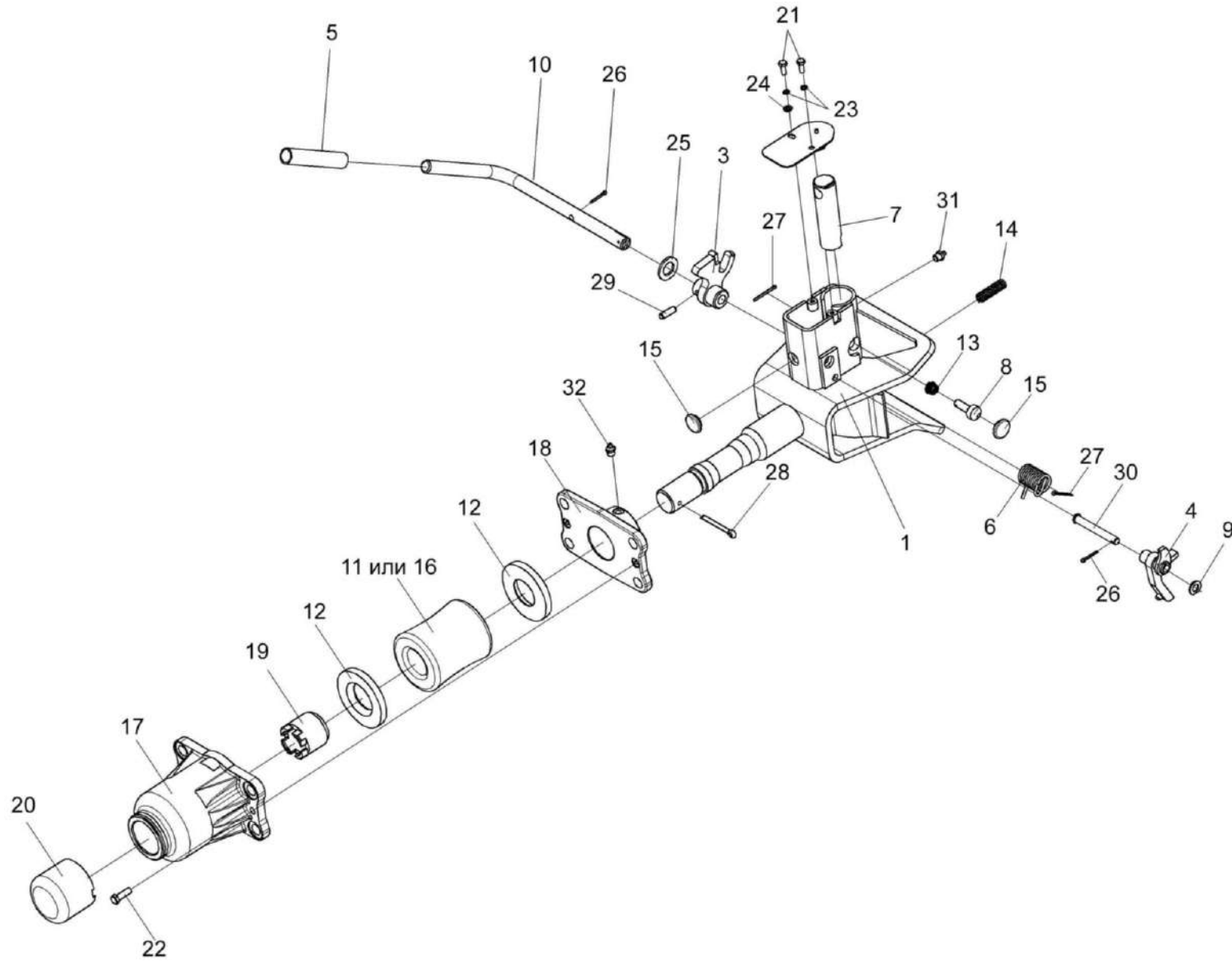


Рисунок 83 – Устройство тяговое КЗР 0232000

КЗК-12-15-0100000 КДС (Версия 01)

№ рис	№ поз	Обозначение	Наименование	Куда входит	
				Обозначение	Кол. на 1 сб. ед.
УСТРОЙСТВО ТЯГОВОЕ КЗР 0232000 (рисунок 83)					
83	1-32	КЗР 0232000	Устройство тяговое	КЗК-12-0111000В	1
	1-10,13,14, 15,21,23-27, 29,30,31	КЗР 0232010	Устройство тяговое	КЗР 0232000	1
	5,10	КЗР 0232060	Рукоятка	КЗР 0232010	1
	1	КЗР 0232020	Корпус	КЗР 0232010	1
	2	КЗР 0232030	Крышка	КЗР 0232010	1
	3	КЗР 0232040	Рычаг	КЗР 0232010	1
	4	КЗР 0232050	Скоба	КЗР 0232010	1
	5		Трубка 305 ТВ-40, 16 черная, высшего сорта – 19034 (L=117±5 мм)	КЗР 0232060	1
	6	КЗР 0201638А	Пружина	КЗР 0232010	1
	7	КЗР 0201696	Штырь	КЗР 0232010	1
	8	КЗР 0201697Б	Фиксатор	КЗР 0232010	1
	9	КЗР 0232412	Шайба	КЗР 0232010	4 наиб. кол.
	10	КЗР 0232606	Рукоятка	КЗР 0232060	1
11	КИС 0122001	Буфер резиновый	КЗР 0232000	1	
12	КИС 0122403	Шайба упорная	КЗР 0232000	2	
13	УЭС 0122603	Пружина	КЗР 0232010	1	

КЗК-12-15-0100000 КДС (Версия 01)

№ рис	№ поз	Обозначение	Наименование	Куда входит	
				Обозначение	Кол. на 1 сб. ед.
83	14	УЭС 0122605	Пружина	КЗР 0232010	1
	15	012-7884-4841-01	Заглушка	КЗР 0232010	2
	16	52-2805025	Буфер резиновый буксирного прибора	КЗР 0232000	1
	17	52-2805031	Корпус буксирного прибора	КЗР 0232000	1
	18	52-2805035-A	Кронштейн корпуса буксирного прибора	КЗР 0232000	1
	19	52-2805039-A	Гайка упорная буксирного прибора	КЗР 0232000	1
	20	52-2805050	Колпак корпуса буксирного устройства	КЗР 0232000	1
	21		Болт М6-6ех16 – 7798	КЗР 0232010	2
	22		Болт М8-6ех25 – 7796	КЗР 0232000	2
	23		Шайба 6Т 65Г – 6402	КЗР 0232010	2
	24		Шайба С.6.01 – 11371	КЗР 0232010	1
	25		Шайба С.18.01 – 11371	КЗР 0232010	1
	26		Шплинт 3,2х20 – 397	КЗР 0232010	2
	27		Шплинт 3,2х32 – 397	КЗР 0232010	2
	28		Шплинт 6,3х50 – 397	КЗР 0232000	1
	29		Штифт 8х26 – 3128	КЗР 0232010	1
	30		Ось 6-10 b12х80 – 9650	КЗР 0232010	1
	31		Масленка 1.2 – 19853	КЗР 0232010	1
	32		Масленка 1.3 – 19853	КЗР 0232000	1

КЗК-12-15-0100000 КДС (Версия 01)

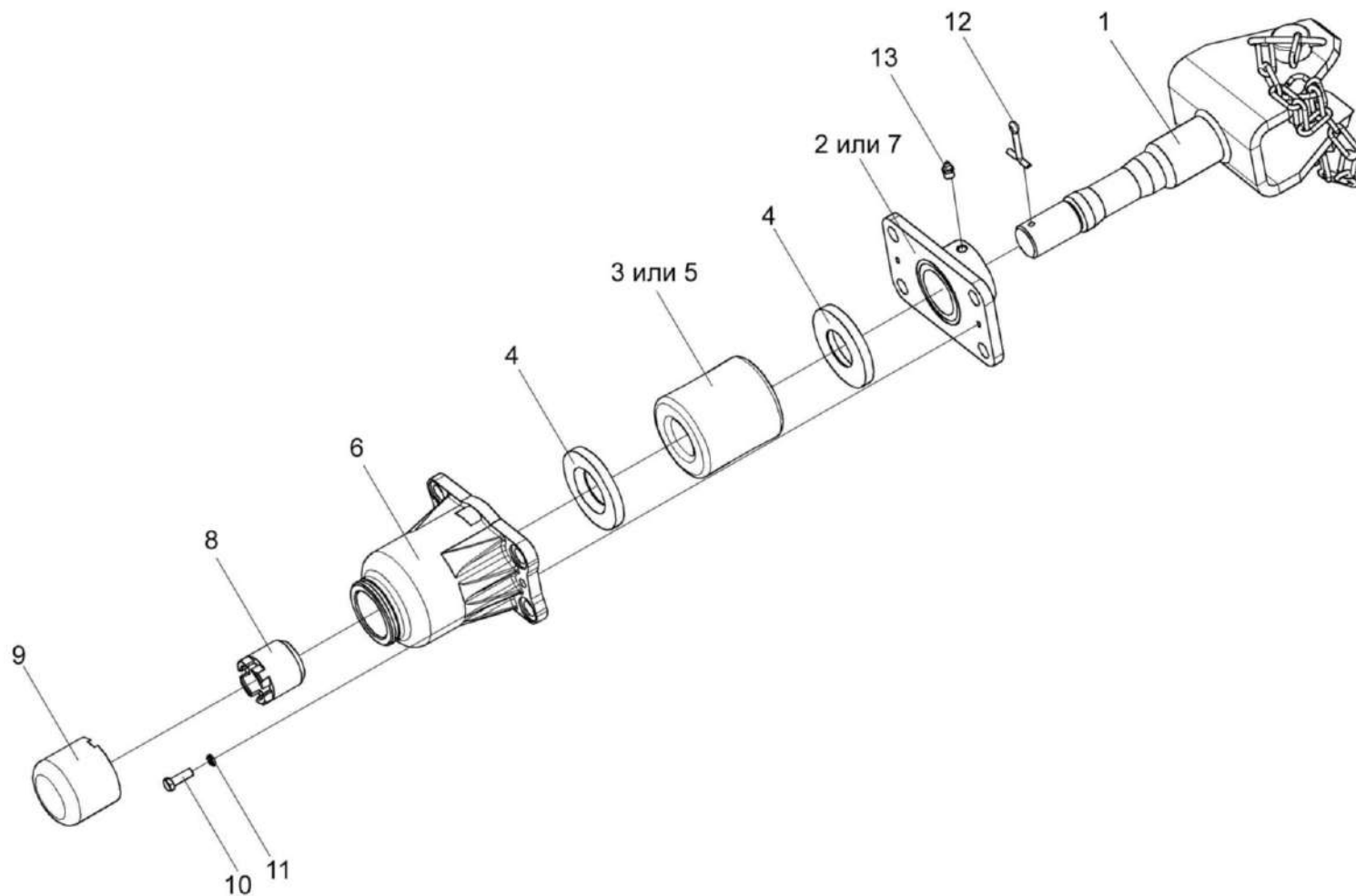


Рисунок 84 – Устройство прицепное КИС 0122000А

КЗК-12-15-0100000 КДС (Версия 01)

№ рис	№ поз	Обозначение	Наименование	Куда входит	
				Обозначение	Кол. на 1 сб. ед.
УСТРОЙСТВО ПРИЦЕПНОЕ КИС 0122000А (рисунок 84)					
84	1-13	КИС 0122000А	Устройство прицепное	КЗК-12-0111000В	1
	1	КИС 0122010А	Ось устройства прицепного	КИС 0122000А	1
	2	КИС 0122020	Кронштейн корпуса	КИС 0122000А	1
	3	КИС 0122001	Буфер резиновый	КИС 0122000А	1
	4	КИС 0122403	Шайба упорная	КИС 0122000А	2
	5	52-2805025	Буфер резиновый буксирного прибора	КИС 0122000А	1
	6	52-2805031	Корпус буксирного прибора	КИС 0122000А	1
	7	52-2805035А	Кронштейн корпуса буксирного прибора	КИС 0122000А	1
	8	52-2805039А	Гайка упорная буксирного прибора	КИС 0122000А	1
	9	52-2805050	Колпак корпуса буксирного прибора	КИС 0122000А	1
	10		Болт М8-6х25 – 7796	КИС 0122000А	2
	11		Шайба 8Т 65Г – 6402	КИС 0122000А	2
	12		Шплинт 6,3х50 – 397	КИС 0122000А	1
	13		Масленка 1.3 – 19853	КИС 0122000А	1

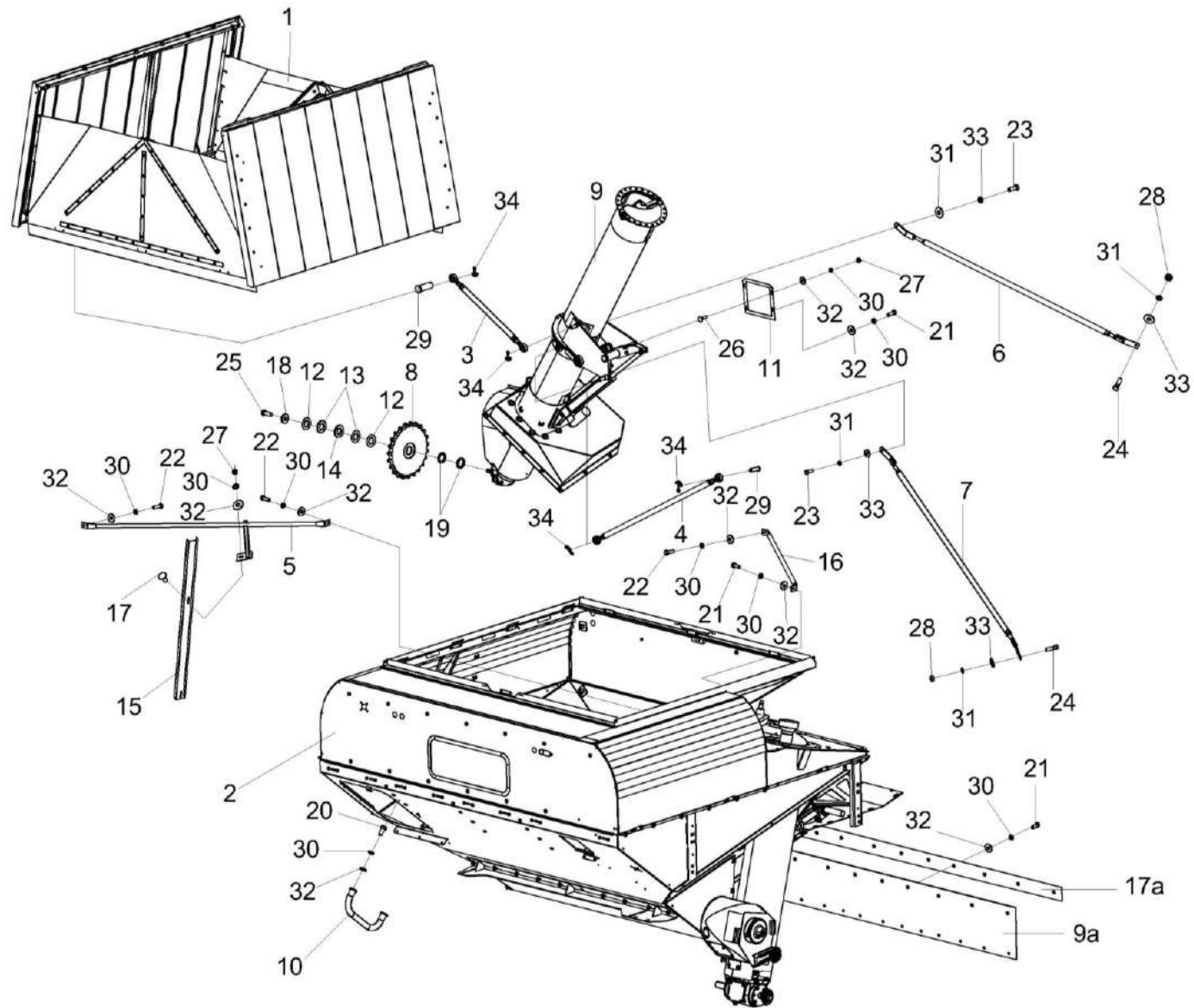


Рисунок 85 – Установка бункера КЗК-3321-1--0203000-02

КЗК-12-15-0100000 КДС (Версия 01)

№ рис	№ поз	Обозначение	Наименование	Куда входит	
				Обозначение	Кол. на 1 сб. ед.
УСТАНОВКА БУНКЕРА КЗК-3321-1--0203000-02 (рисунок 85)					
85	1-34	КЗК-3321-1--0203000-02	Установка бункера	КЗК-12-15-0100000	1
	1	КЗК-3219-0134500	Установка крыши бункера	КЗК-3321-1--0203000-02	1
	2	КЗК-3219-1-0203010	Бункер	КЗК-3321-1--0203000-02	1
	3	КЗК-3219-0203300	Тяга	КЗК-3321-1--0203000-02	1
	4	КЗК-3219-0203300-01	Тяга	КЗК-3321-1--0203000-02	1
	5	КЗК-3219-0203320	Поперечина	КЗК-3321-1--0203000-02	1
	6	КЗК-3219-0203340	Раскос	КЗК-3321-1--0203000-02	1
	7	КЗК-3219-0203340-01	Раскос	КЗК-3321-1--0203000-02	1
	8	КЗК-3219-0203400	Звездочка	КЗК-3321-1--0203000-02	1
	9	КЗК-3321-1-0216000А	Установка шнека грузозагрузочного	КЗК-3321-1--0203000-02	1
	9а	КЗК-12-0100380А	Фартук	КЗК-3321-1--0203000-02	1
	10	КЗК 0204330	Поручень	КЗК-3321-1--0203000-02	1
	11	КЗК-3219-0203002	Прокладка	КЗК-3321-1--0203000-02	1
	12	КЗК-3219-0203422	Шайба	КЗК-3321-1--0203000-02	4 наиб.кол.
	13	КЗК-3219-0203422-01	Шайба	КЗК-3321-1--0203000-02	2 наиб.кол.
	14	КЗК-3219-0203422-02	Шайба	КЗК-3321-1--0203000-02	2 наиб.кол.
	15	КЗК-3219-0203437	Желоб	КЗК-3321-1--0203000-02	1

КЗК-12-15-0100000 КДС (Версия 01)

№ рис	№ поз	Обозначение	Наименование	Куда входит		
				Обозначение	Кол. на 1 сб. ед.	
85	16	КЗК-3219-0203803	Поперечина	КЗК-3321-1--0203000-02	1	
	17	КЗК-7-0203601	Болт	КЗК-3321-1--0203000-02	2	
	17а	КЗК-10-0203423	Планка	КЗК-3321-1--0203000-02	1	
	18	КЗР 0202682	Шайба	КЗК-3321-1--0203000-02	1	
	19	ПКК 0135417А	Шайба	КЗК-3321-1--0203000-02	3	
						наиб.кол.
	20			Болт М8-6ех16 – 7796	КЗК-3321-1--0203000-02	2
	21			Болт М8-6ех20 – 7796	КЗК-3321-1--0203000-02	13
	22			Болт М8-6ех25 – 7796	КЗК-3321-1--0203000-02	3
	23			Болт М10-6ех25 – 7796	КЗК-3321-1--0203000-02	2
	24			Болт М10-6ех35 – 7796	КЗК-3321-1--0203000-02	2
	25			Болт М12-6ех30 – 7796	КЗК-3321-1--0203000-02	1
	26			Болт М8-6ех30 – 7802	КЗК-3321-1--0203000-02	3
	27			Гайка М8-6G – 5915	КЗК-3321-1--0203000-02	5
	28			Гайка М10-6G – 5915	КЗК-3321-1--0203000-02	2
	29			Ось 6-20 b12x60 – 9650	КЗК-3321-1--0203000-02	2
	30			Шайба 8Т 65Г – 6402	КЗК-3321-1--0203000-02	23
	31			Шайба 10Т 65Г – 6402	КЗК-3321-1--0203000-02	4
	32			Шайба С 8.01 – 6958	КЗК-3321-1--0203000-02	23
	33			Шайба С.10.01 – 11371	КЗК-3321-1--0203000-02	4
	34			Шплинт 5x32 – 397	КЗК-3321-1--0203000-02	4

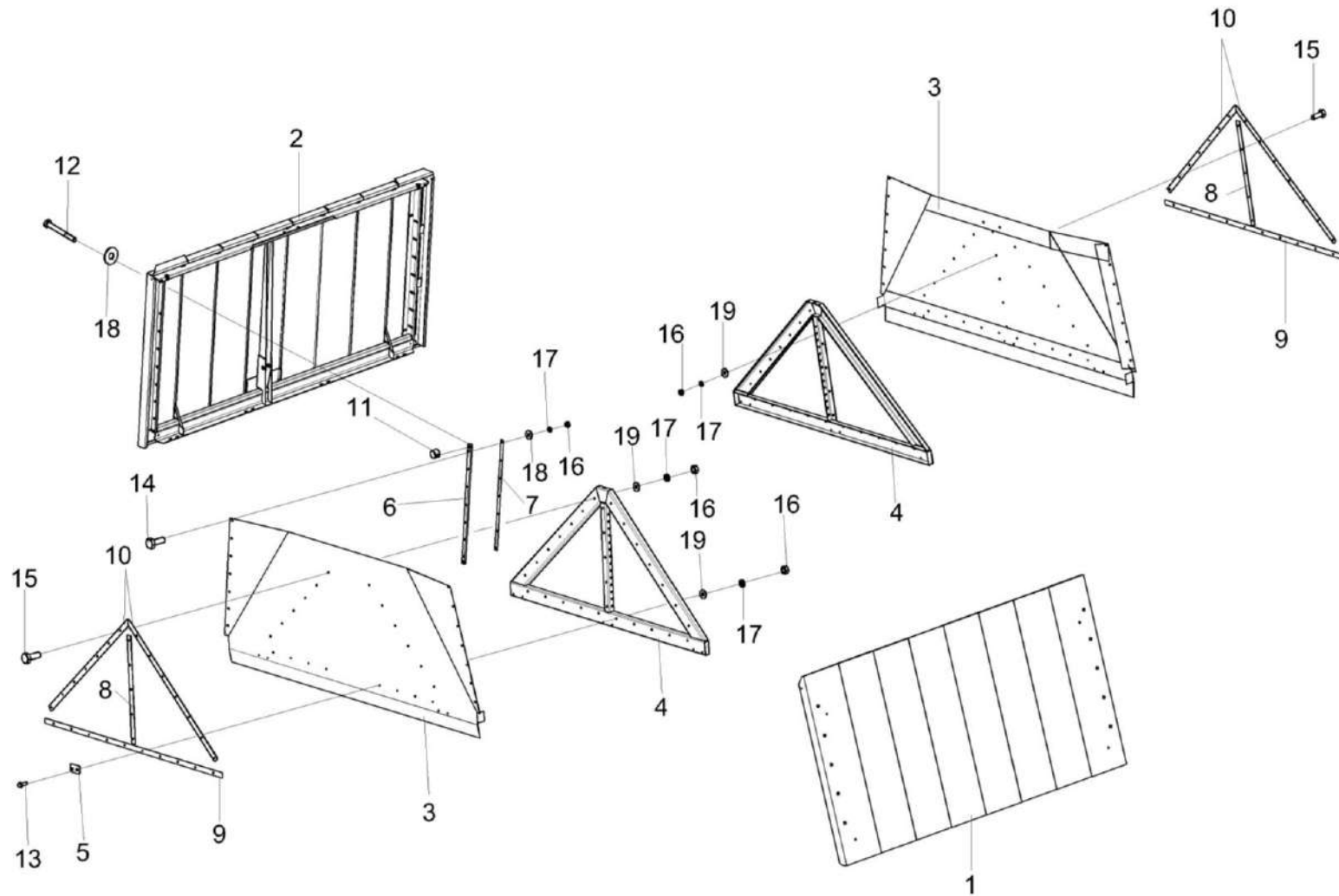


Рисунок 86 – Установка крыши бункера КЗК-3219-0134500

КЗК-12-15-0100000 КДС (Версия 01)

№ рис	№ поз	Обозначение	Наименование	Куда входит	
				Обозначение	Кол. на 1 сб. ед.
УСТАНОВКА КРЫШИ БУНКЕРА КЗК-3219-0134500 (рисунок 86)					
86	1-19	КЗК-3219-0134500	Установка крыши бункера	КЗК-3321-1--0203000-02	1
	3,4,8,9,10, 15,16,17,19	КЗК-3219-0134530	Клин	КЗК-3219-0134500	2
	1	КЗК-3219-0134010	Крыша	КЗК-3219-0134500	1
	2	КЗК-3219-0134020	Крыша	КЗК-3219-0134500	1
	3	КЗК-3219-0134540	Клин	КЗК-3219-0134530	1
	4	КЗК-3219-0134570	Клин	КЗК-3219-0134530	1
	5	КЗК-3219-0134590	Кронштейн	КЗК-3219-0134500	4
	6	КЗК-3219-0134423	Планка	КЗК-3219-0134500	4
	7	КЗК-3219-0134424	Планка	КЗК-3219-0134500	4
	8	КЗК-3219-0134434	Жесткость	КЗК-3219-0134530	1
	9	КЗК-3219-0134435	Жесткость	КЗК-3219-0134530	1
	10	КЗК-3219-0134437	Жесткость	КЗК-3219-0134530	2
	11	КЗК-3219-0134601	Бонка	КЗК-3219-0134500	8
	12	КЗК-3219-0134603	Болт	КЗК-3219-0134500	8
	13		Болт М8-6ех20 – 7796	КЗК-3219-0134500	8
14		Болт М8-6ех35 – 7796	КЗК-3219-0134500	28	
15		Болт М8-6ех20 – 7798	КЗК-3219-0134530	29	

КЗК-12-15-0100000 КДС (Версия 01)

№ рис	№ поз	Обозначение	Наименование	Куда входит	
				Обозначение	Кол. на 1 сб. ед.
86	16		Гайка М8-6G – 5915	КЗК-3219-0134500	36
				КЗК-3219-0134530	29
	17		Шайба 8 65Г – 6402	КЗК-3219-0134500	36
				КЗК-3219-0134530	29
	18		Шайба С 8.01 – 6958	КЗК-3219-0134500	32
	19		Шайба С.8.01 – 11371	КЗК-3219-0134500	16
				КЗК-3219-0134530	29

КЗК-12-15-0100000 КДС (Версия 01)

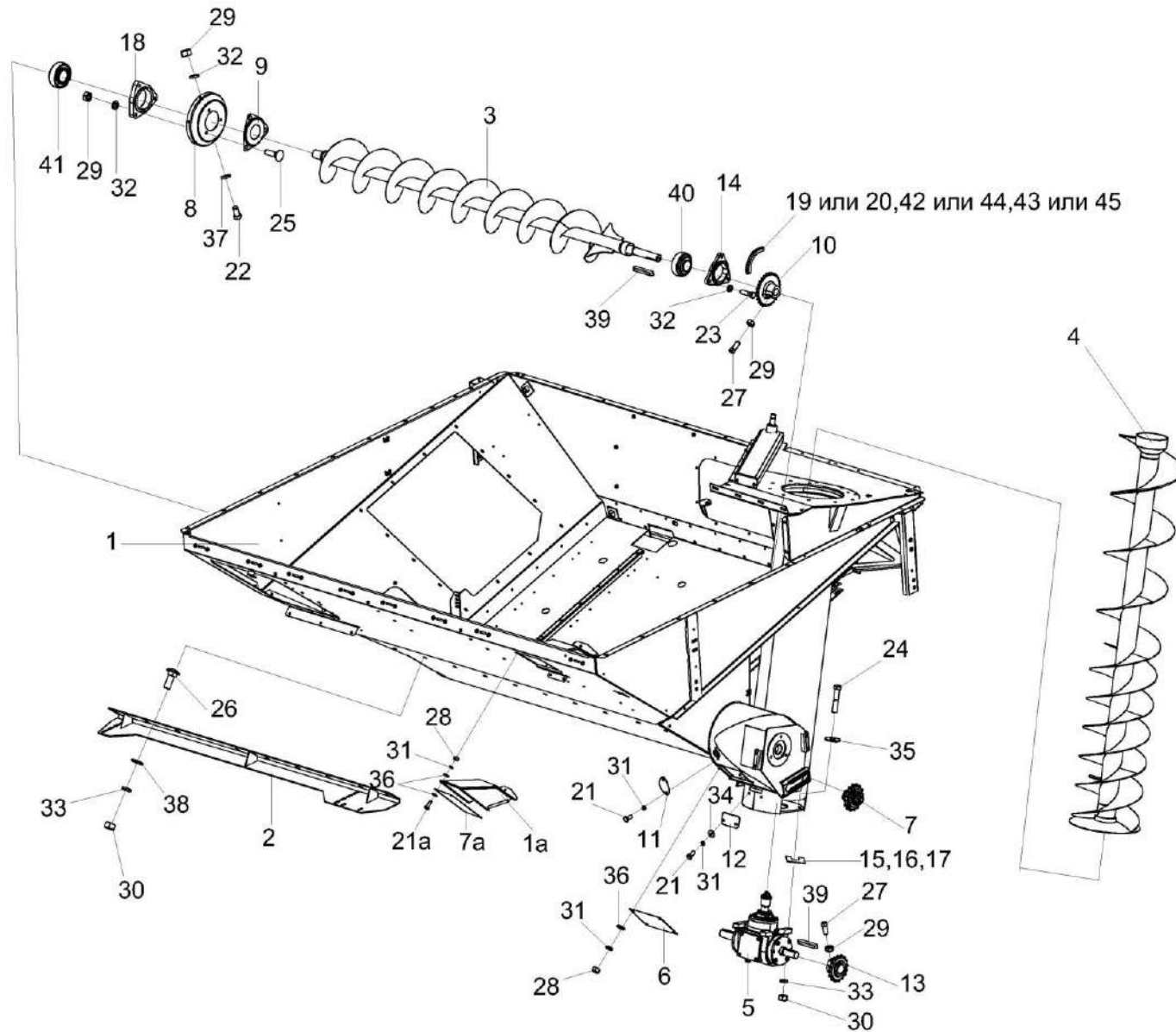


Рисунок 87 – Бункер КЗК-3321-1--0203010 (лист 1)

КЗК-12-15-0100000 КДС (Версия 01)

№ рис	№ поз	Обозначение	Наименование	Куда входит	
				Обозначение	Кол. на 1 сб. ед.
БУНКЕР КЗК-3321-1--0203010 (лист 1) (рисунок 87)					
87	1-45	КЗК-3321-1--0203010	Бункер	КЗК-3321-1--0203000-02	1
	1	КЗК-3219-0203020	Основание	КЗК-3321-1--0203010	1
	1а	КЗК-3219-0203470	Пробоотборник	КЗК-3321-1--0203010	1
	2	КЗК-12-0203590	Опора	КЗК-3321-1--0203000-02	1
	3	КЗК-12-0206020	Шнек	КЗК-3321-1--0203010	1
	4	КЗК-12-0206260	Шнек наклонный	КЗК-3321-1--0203010	1
	5	КЗК-12-0209100-02	Редуктор	КЗК-3321-1--0203010	1
	6	КЗР 0203410Б	Крышка	КЗК-3321-1--0203010	1
	7	КЗР 0219070Б	Звездочка	КЗК-3321-1--0203010	1
	7а	КЗК-3219-0203001	Фартук	КЗК-3321-1--0203010	1
	8	КЗК 0206409	Фланец	КЗК-3321-1--0203010	1
	9	КЗК 0206491	Крышка	КЗК-3321-1--0203010	1
	10	КЗК-12-0203606	Звездочка	КЗК-3321-1--0203010	1
	11	КЗК-12-0229471	Крышка	КЗК-3321-1--0203010	1
	12	КЗК-12-0229472А	Крышка	КЗК-3321-1--0203010	2
	13	КЗР 0200629	Звездочка	КЗК-3321-1--0203010	1
	14	КИС 0900101А	Корпус подшипника	КЗК-3321-1--0203010	1

КЗК-12-15-0100000 КДС (Версия 01)

№ рис	№ поз	Обозначение	Наименование	Куда входит	
				Обозначение	Кол. на 1 сб. ед.
87	15	КРН 0000413	Шайба	КЗК-3321-1--0203010	4
	16	КРН 0000413-01	Шайба	КЗК-3321-1--0203010	4
	17	КРН 0000413-02	Шайба	КЗК-3321-1--0203010	4
	18	КСН 0104101-03	Корпус	КЗК-3321-1--0203010	1
	19	ЦЕП 0004007	Цепь	КЗК-3321-1--0203010	1
	20	ЦЕП 0000073	Цепь Цепь шагом 19,05 мм L=1314,45 мм (69 зв.) Цепь Цепь 12 А-1 ISO 606 L=1314,45 мм (69 зв.)	КЗК-3321-1--0203010	1
	21		Болт М8-6ех16 – 7796	КЗК-3321-1--0203010	21
	21а		Болт М8-6ех16 – 7796	КЗК-3321-1--0203010	6
	22		Болт М10-6ех20 – 7796	КЗК-3321-1--0203010	6
	23		Болт М10-6ех35 – 7796	КЗК-3321-1--0203010	3
	24		Болт М12-6еХх60 – 7796	КЗК-3321-1--0203010	4
	25		Болт М10-6ех35 – 7802	КЗК-3321-1--0203010	3
	26		Болт М12-6ех35 – 7802	КЗК-3321-1--0203000-02	10
	27		Винт В.М10-6ех25 – 1485	КЗК-3321-1--0203010	2
	28		Гайка М8-6G – 5915	КЗК-3321-1--0203010	17
	29		Гайка М10-6G – 5915	КЗК-3321-1--0203010	53
	30		Гайка М12-6G – 5915	КЗК-3321-1--0203010 КЗК-3321-1--0203000-02	6 10

КЗК-12-15-0100000 КДС (Версия 01)

№ рис	№ поз	Обозначение	Наименование	Куда входит	
				Обозначение	Кол. на 1 сб. ед.
87	31		Шайба 8Т 65Г – 6402	КЗК-3321-1--0203010	31
	32		Шайба 10Т 65Г – 6402	КЗК-3321-1--0203010	60
	33		Шайба 12Т 65Г – 6402	КЗК-3321-1--0203010	6
				КЗК-3321-1--0203000-02	10
	34		Шайба С 8.01 – 6958	КЗК-3321-1--0203010	15
	35		Шайба С 12.01 – 6958	КЗК-3321-1--0203010	4
	36		Шайба С.8.01 – 11371	КЗК-3321-1--0203010	21
	37		Шайба С.10.01 – 11371	КЗК-3321-1--0203010	6
	38		Шайба С.12.01 – 11371	КЗК-3321-1--0203010	2
				КЗК-3321-1--0203000-02	10
	39		Шпонка 10x8x63 – 23360	КЗК-3321-1--0203010	2
	40		Подшипник 1680207ЕК10Т2С17	КЗК-3321-1--0203010	1
	41		Подшипник 1680208ЕК10Т2С17	КЗК-3321-1--0203010	1
	42		Звено соединительное к цепи шагом 19,05 мм. V-Glied Verbindugsglied mit Splint A-1 Typ S OOZA 12	КЗК-3321-1--0203010	1
	43		Звено переходное к цепи шагом 19,05 мм. V-Glied Gekropftes Glied mit Splint 12 A-1 Typ L OOZA	КЗК-3321-1--0203010	1
44		Звено соединительное 12 А-1 ISO 606	КЗК-3321-1--0203010	1	
45		Звено переходное 12 А-1 ISO606		1	

КЗК-12-15-0100000 КДС (Версия 01)

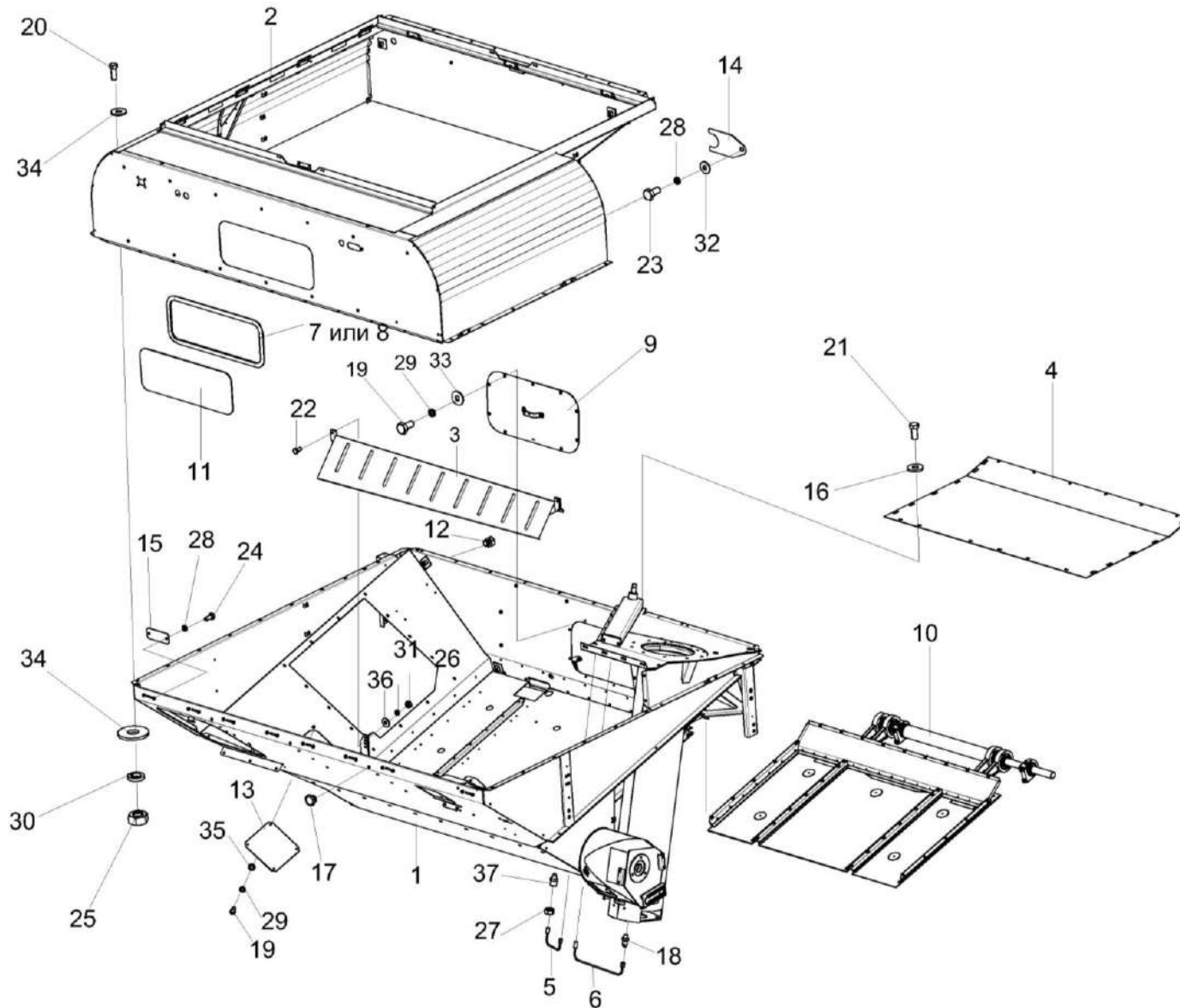


Рисунок 88 – Бункер КЗК-3321-1--0203010 (лист 2)

КЗК-12-15-0100000 КДС (Версия 01)

№ рис	№ поз	Обозначение	Наименование	Куда входит	
				Обозначение	Кол. на 1 сб. ед.
БУНКЕР КЗК-3321-1--0203010 (лист 2) (рисунок 88)					
88	1-37	КЗК-3321-1--0203010	Бункер	КЗК-3321-1--0203000-02	1
	1	КЗК-3219-0203020	Основание	КЗК-3321-1--0203010	1
	2	КЗК-3219-0203050	Проставка	КЗК-3321-1--0203010	1
	3	КЗК-10-0203200	Ограждение	КЗК-3321-1--0203010	1
	4	КЗК-10-0229270	Настил	КЗК-3321-1--0203010	1
	5	КЗК-12-0203610	Маслопровод	КЗК-3321-1--0203010	1
	6	КЗК-12-0203610-01	Маслопровод	КЗК-3321-1--0203010	1
	7	КЗК-12-0229500	Уплотнение	КЗК-3321-1--0203010	1
	8	КЗК-12-0229500-01	Уплотнение	КЗК-3321-1--0203010	1
	9	КЗК-12-3-0203490	Крышка	КЗК-3321-1--0203010	1
	10	КЗК-12А-1-0226000	Вибродно	КЗК-3321-1--0203010	1
	11	КЗК 0204002	Стекло	КЗК-3321-1--0203010	1
	12	КЗК-12-0203603	Пробка	КЗК-3321-1--0203010	5
	13	КЗК-12-0229449	Крышка	КЗК-3321-1--0203010	1
	14	КЗК-12-0229455	Накладка	КЗК-3321-1--0203010	2
	15	КЗК-12-0229473	Крышка	КЗК-3321-1--0203010	8
	16	КЗР 0202682	Шайба	КЗК-3321-1--0203010	6
	17	КИС 0118012	Заглушка транспортная	КЗК-3321-1--0203010	42

КЗК-12-15-0100000 КДС (Версия 01)

№ рис	№ поз	Обозначение	Наименование	Куда входит	
				Обозначение	Кол. на 1 сб. ед.
88	18	ПКК 0100614	Штуцер	КЗК-3321-1--0203010	2
	19		Болт М8-6х16 – 7796	КЗК-3321-1--0203010	21
	20		Болт М10-6х25 – 7796	КЗК-3321-1--0203010	48
	21		Болт М12-6х25 – 7796	КЗК-3321-1--0203010	6
	22		Болт М12-6х35 – 7796	КЗК-3321-1--0203010	2
	23		Болт М6-6х12 – 7798	КЗК-3321-1--0203010	2
	24		Болт М6-6х14 – 7798	КЗК-3321-1--0203010	16
	25		Гайка М10-6G – 5915	КЗК-3321-1--0203010	53
	26		Гайка М12-6G – 5915	КЗК-3321-1--0203010	6
	27		Гайка М16х1,5-6G – 2526	КЗК-3321-1--0203010	4
	28		Шайба 6Т 65Г – 6402	КЗК-3321-1--0203010	18
	29		Шайба 8Т 65Г – 6402	КЗК-3321-1--0203010	31
	30		Шайба 10Т 65Г – 6402	КЗК-3321-1--0203010	60
	31		Шайба 12Т 65Г – 6402	КЗК-3321-1--0203010	6
	32		Шайба С 6.01 – 6958	КЗК-3321-1--0203010	2
	33		Шайба С 8.01 – 6958	КЗК-3321-1--0203010	15
	34		Шайба С 10.01 – 6958	КЗК-3321-1--0203010	90
35	Шайба С.8.01 – 11371	КЗК-3321-1--0203010	21		
36	Шайба С.12.01 – 11371	КЗК-3321-1--0203010	2		
37	Масленка 1.2.Ц6 – 19853	КЗК-3321-1--0203010	2		

КЗК-12-15-0100000 КДС (Версия 01)

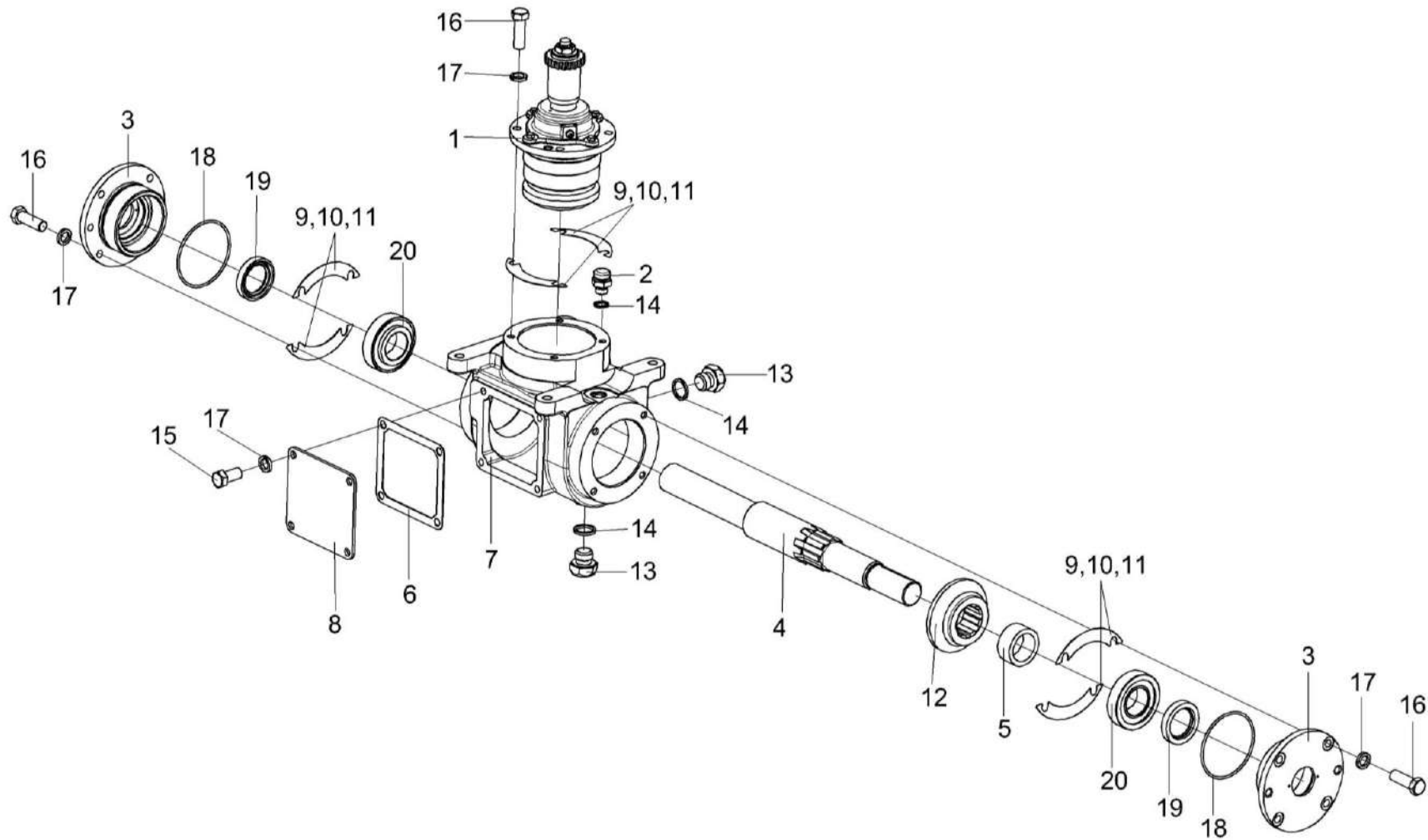


Рисунок 89 – Редуктор КЗК-12-0209100-02

КЗК-12-15-0100000 КДС (Версия 01)

№ рис	№ поз	Обозначение	Наименование	Куда входит	
				Обозначение	Кол. на 1 сб. ед.
РЕДУКТОР КЗК-12-0209100-02 (рисунок 89)					
89	1-20	КЗК-12-0209100-02	Редуктор	КЗК-3321-1--0203010	1
	3,18,19	КЗК-12-0209040	Стакан	КЗК-12-0209100-02	2
	1	КЗК-12-0209020	Стакан	КЗК-12-0209100-02	1
	2	РФ 00.01.000	Сапун	КЗК-12-0209100-02	1
	3	КЗК-12-0209217	Стакан	КЗК-12-0209040	1
	4	КЗК-12-0209616	Вал	КЗК-12-0209100-02	1
	5	КЗК-12-0209807	Втулка	КЗК-12-0209100-02	1
	6	КЗР 0209002	Прокладка	КЗК-12-0209100-02	1
	7	КЗР 0209221	Корпус	КЗК-12-0209100-02	1
	8	КЗР 0209401	Крышка	КЗК-12-0209100-02	1
	9	КЗР 0209503	Прокладка регулировочная	КЗК-12-0209100-02	12 наиб. кол.
	10	КЗР 0209503-01	Прокладка регулировочная	КЗК-12-0209100-02	18 наиб. кол.
	11	КЗР 0209503-02	Прокладка регулировочная	КЗК-12-0209100-02	26 наиб. кол.
	12	КЗК-12-0209602	Шестерня	КЗК-12-0209100-02	1
13		Пробка 2-КГ ¼"	КЗК-12-0209100-02	2	
14	КИС 0118005	Прокладка	КЗК-12-0209100-02	3	

КЗК-12-15-0100000 КДС (Версия 01)

№ рис	№ поз	Обозначение	Наименование	Куда входит	
				Обозначение	Кол. на 1 сб. ед.
89	15		Болт М10-6ех20 – 7796	КЗК-12-0209100-02	4
	16		Болт М10-6ех30 – 7796	КЗК-12-0209100-02	12
	17		Шайба 10Т 65Г – 6402	КЗК-12-0209100-02	16
	18		Кольцо 090-095-30-2-2 – 18829/9833	КЗК-12-0209040	1
	19		Манжета 2.2-40х60 – 8752	КЗК-12-0209040	1
	20		Подшипник 7508А – 27365	КЗК-12-0209100-02	2

КЗК-12-15-0100000 КДС (Версия 01)

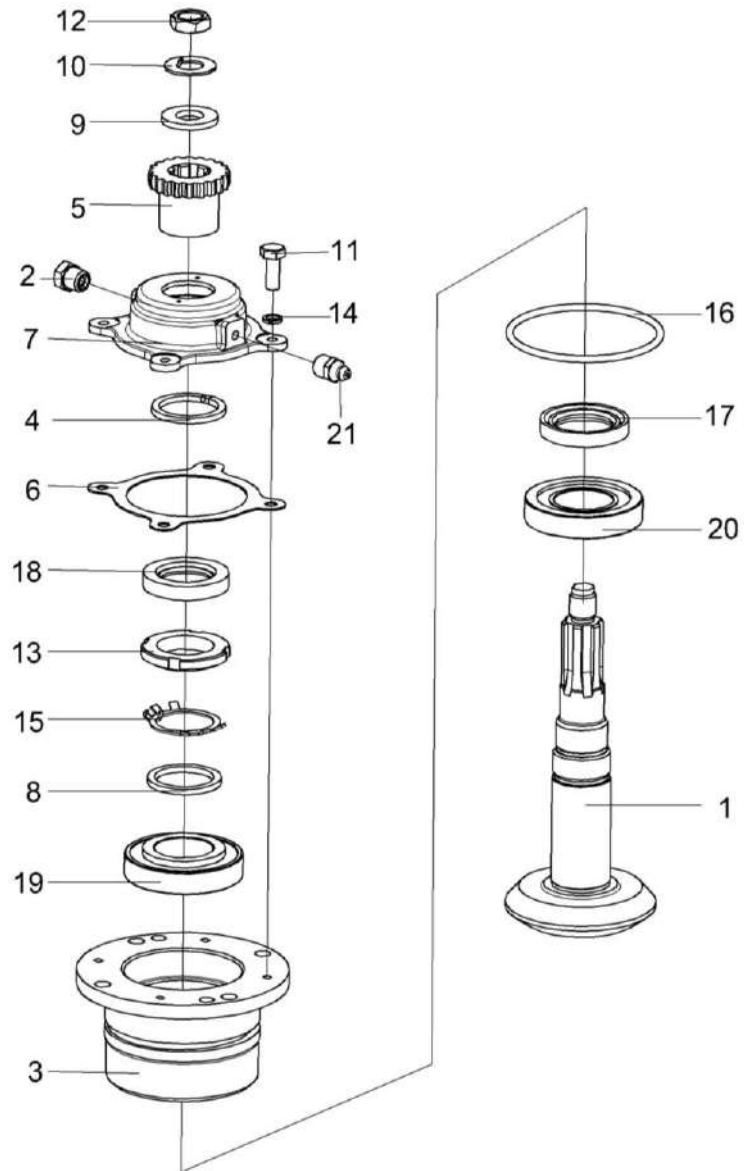


Рисунок 90 – Стакан КЗК-12-0209020

КЗК-12-15-0100000 КДС (Версия 01)

№ рис	№ поз	Обозначение	Наименование	Куда входит	
				Обозначение	Кол. на 1 сб. ед.
СТАКАН КЗК-12-0209020 (рисунок 90)					
90	1-21	КЗК-12-0209020	Стакан	КЗК-12-0209100-02	1
	1	КЗК-12-0209070	Вал-шестерня	КЗК-12-0209020	1
	7,18	КЗР 0209130	Крышка	КЗК-12-0209020	1
	2	КУЖ 0108010	Клапан предохранительный	КЗК-12-0209020	1
	3	КЗК-12-0209101	Стакан	КЗК-12-0209020	1
	4	КЗК-12-0209611	Кольцо	КЗК-12-0209020	1
	5	КЗК-12-0209631-01	Полумуфта	КЗК-12-0209020	1
	6	КЗР 0209001	Прокладка	КЗК-12-0209020	1
	7	КЗР 0209222	Крышка	КЗР 0209130	1
	8	КЗР 0209801	Шайба	КЗК-12-0209020	1
	9	ПКК 0117434	Шайба	КЗК-12-0209020	1
	10	ПКК 0117435	Шайба	КЗК-12-0209020	1
	11		Болт М6-6ех16 – 7798	КЗК-12-0209020	4
	12		Гайка М18х1,5-6G – 2526	КЗК-12-0209020	1
	13		Гайка М39х1,5-6Н – 11871	КЗК-12-0209020	1
14		Шайба 6.65Г – 6402	КЗК-12-0209020	4	
15		Шайба 39.01 – 11872	КЗК-12-0209020	1	

КЗК-12-15-0100000 КДС (Версия 01)

№ рис	№ поз	Обозначение	Наименование	Куда входит	
				Обозначение	Кол. на 1 сб. ед.
90	16		Кольцо 098-105-46-2-2 – 18829/9833	КЗК-12-0209020	1
	17		Манжета 1.2-40x60-1 – 8752	КЗК-12-0209020	1
	18		Манжета 2.2-35x58-1 – 8752	КЗР 0209130	1
	19		Подшипник 7208А – 27365	КЗК-12-0209020	1
	20		Подшипник 7508А – 27365	КЗК-12-0209020	1
	21		Масленка 1.1 – 19853	КЗК-12-0209020	1

КЗК-12-15-0100000 КДС (Версия 01)

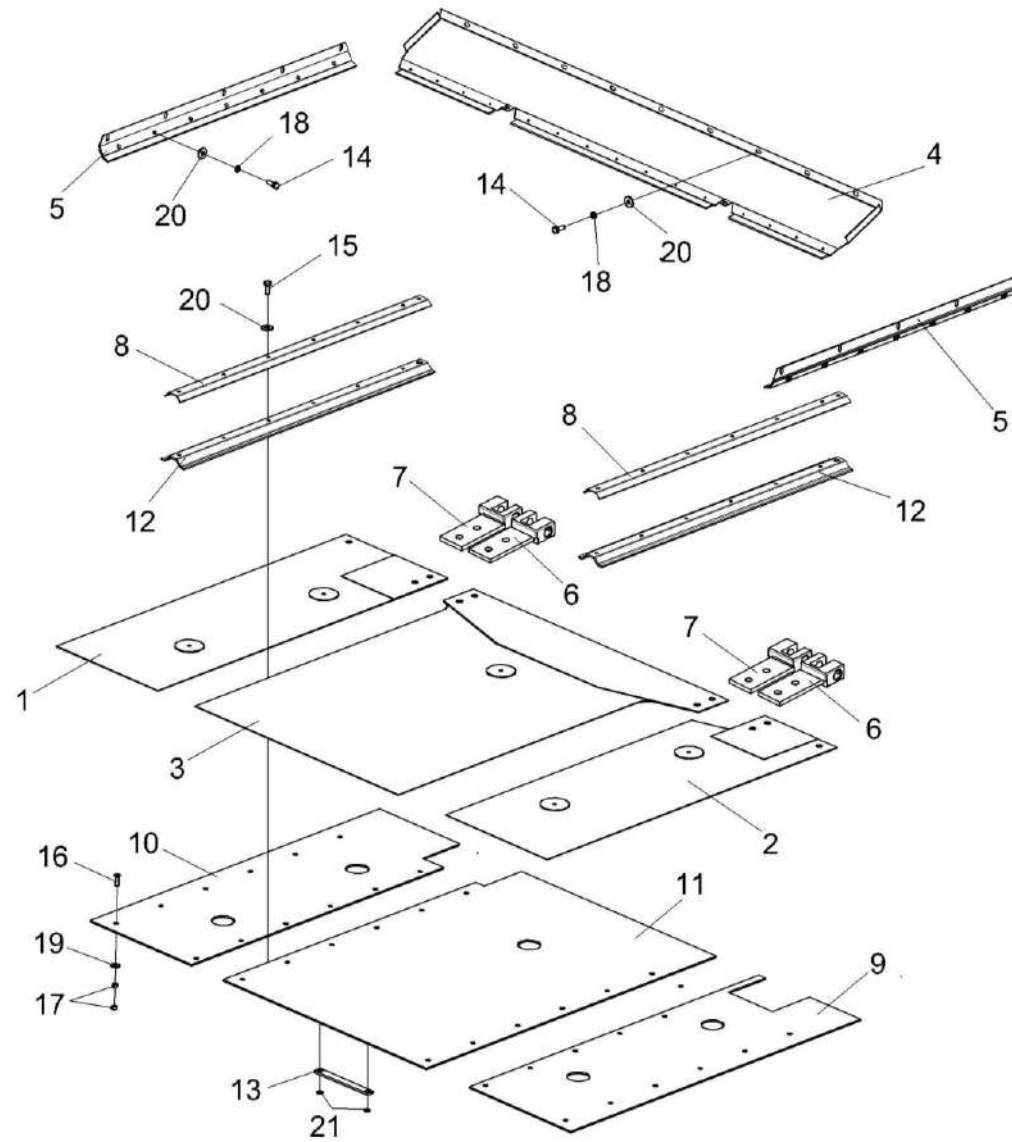


Рисунок 91 – Вибродно КЗК-12А-1-0226000 (лист 1)

КЗК-12-15-0100000 КДС (Версия 01)

№ рис	№ поз	Обозначение	Наименование	Куда входит	
				Обозначение	Кол. на 1 сб. ед.
ВИБРОДНО КЗК-12А-1-0226000 (лист 1) (рисунок 91)					
91	1-21	КЗК-12А-1-0226000	Вибродно	КЗК-3321-1--0203010	
	1	КЗК-10-0226030	Вибролист	КЗК-12А-1-0226000	1
	2	КЗК-10-0226040	Вибролист	КЗК-12А-1-0226000	1
	3	КЗК-10-0226050	Вибролист	КЗК-12А-1-0226000	1
	4	КЗК-10-0226070	Уплотнение	КЗК-12А-1-0226000	1
	5	КЗК 0226060А	Уплотнение	КЗК-12А-1-0226000	2
	6	КЗК 0226100Б	Захват	КЗК-12А-1-0226000	2
	7	КЗК 0226100Б-01	Захват	КЗК-12А-1-0226000	2
	8	КЗК 0226110	Прижим	КЗК-12А-1-0226000	2
	9	КЗК-10-0226004	Антифрикцион	КЗК-12А-1-0226000	1
	10	КЗК-10-0226005	Антифрикцион	КЗК-12А-1-0226000	1
	11	КЗК-10-0226006	Антифрикцион	КЗК-12А-1-0226000	1
	12	КЗК 0226007А	Уплотнитель	КЗК-12А-1-0226000	2
	13	КЗР 0226416А	Водило	КЗК-12А-1-0226000	5
	14		Болт М6-6ex16 – 7798	КЗК-12А-1-0226000	21
	15		Болт М6-6ex20 – 7798	КЗК-12А-1-0226000	12
16		Винт В2.М5-6ex14 – 17475	КЗК-12А-1-0226000	36	

КЗК-12-15-0100000 КДС (Версия 01)

№ рис	№ поз	Обозначение	Наименование	Куда входит	
				Обозначение	Кол. на 1 сб. ед.
91	17		Гайка М5-6G – 5927	КЗК-12А-1-0226000	36
	18		Шайба 6Т 65Г – 6402	КЗК-12А-1-0226000	33
	19		Шайба С 5.01 – 6958	КЗК-12А-1-0226000	36
	20		Шайба С 6.01 – 6958	КЗК-12А-1-0226000	33
	21		Кольцо В12 – 13940	КЗК-12А-1-0226000	10

КЗК-12-15-0100000 КДС (Версия 01)

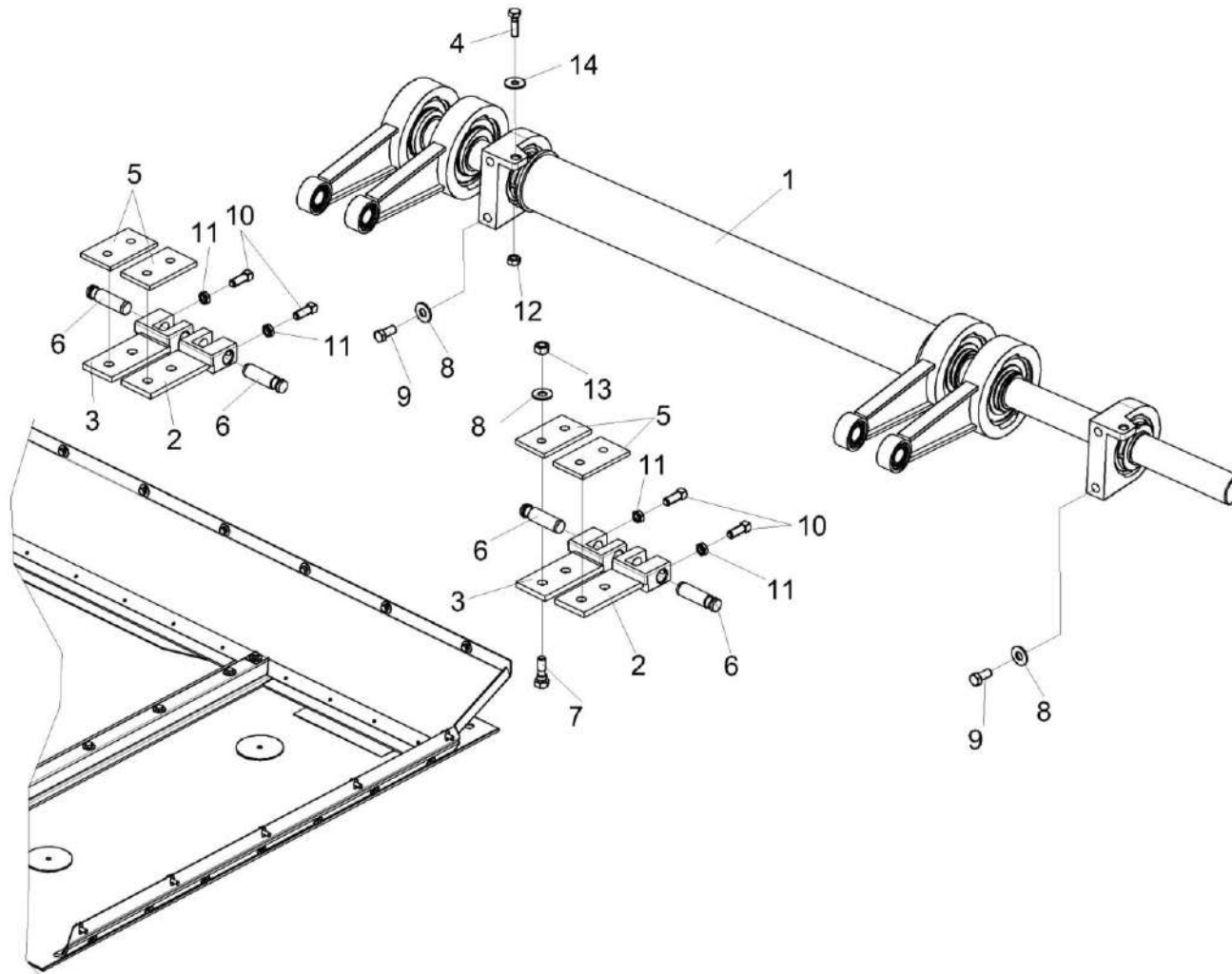


Рисунок 92 – Вибродно КЗК-12А-1-0226000 (лист 2)

КЗК-12-15-0100000 КДС (Версия 01)

№ рис	№ поз	Обозначение	Наименование	Куда входит	
				Обозначение	Кол. на 1 сб. ед.
ВИБРОДНО КЗК-12А-1-0226000 (лист 2) (рисунок 92)					
92	1-14	КЗК-12А-1-0226000	Вибродно	КЗК-3321-1--0203010	1
	1	КЗК-10-0226100	Вибропобудитель	КЗК-12А-1-0226000	1
	2	КЗК 0226100Б	Захват	КЗК-12А-1-0226000	2
	3	КЗК 0226100Б-01	Захват	КЗК-12А-1-0226000	2
	4	КЗК-10-0226603	Болт	КЗК-12А-1-0226000	1
	5	КЗК 0226422А	Накладка	КЗК-12А-1-0226000	4
	6	КЗР 0226607А	Ось	КЗК-12А-1-0226000	4
	7	КЗР 0226608А	Болт специальный	КЗК-12А-1-0226000	8
	8	КПР 6204425	Шайба пружинная	КЗК-12А-1-0226000	12
	9		Болт М12-6ех30 – 7796	КЗК-12А-1-0226000	4
	10		Винт В.М12-6ех30 – 1485	КЗК-12А-1-0226000	4
	11		Гайка М12-6G – 2526	КЗК-12А-1-0226000	4
	12		Гайка М10-6G – 5915	КЗК-12А-1-0226000	2
	13		Гайка М12-6G – 5915	КЗК-12А-1-0226000	8
	14		Шайба С 10.01 – 6958	КЗК-12А-1-0226000	2

КЗК-12-15-0100000 КДС (Версия 01)

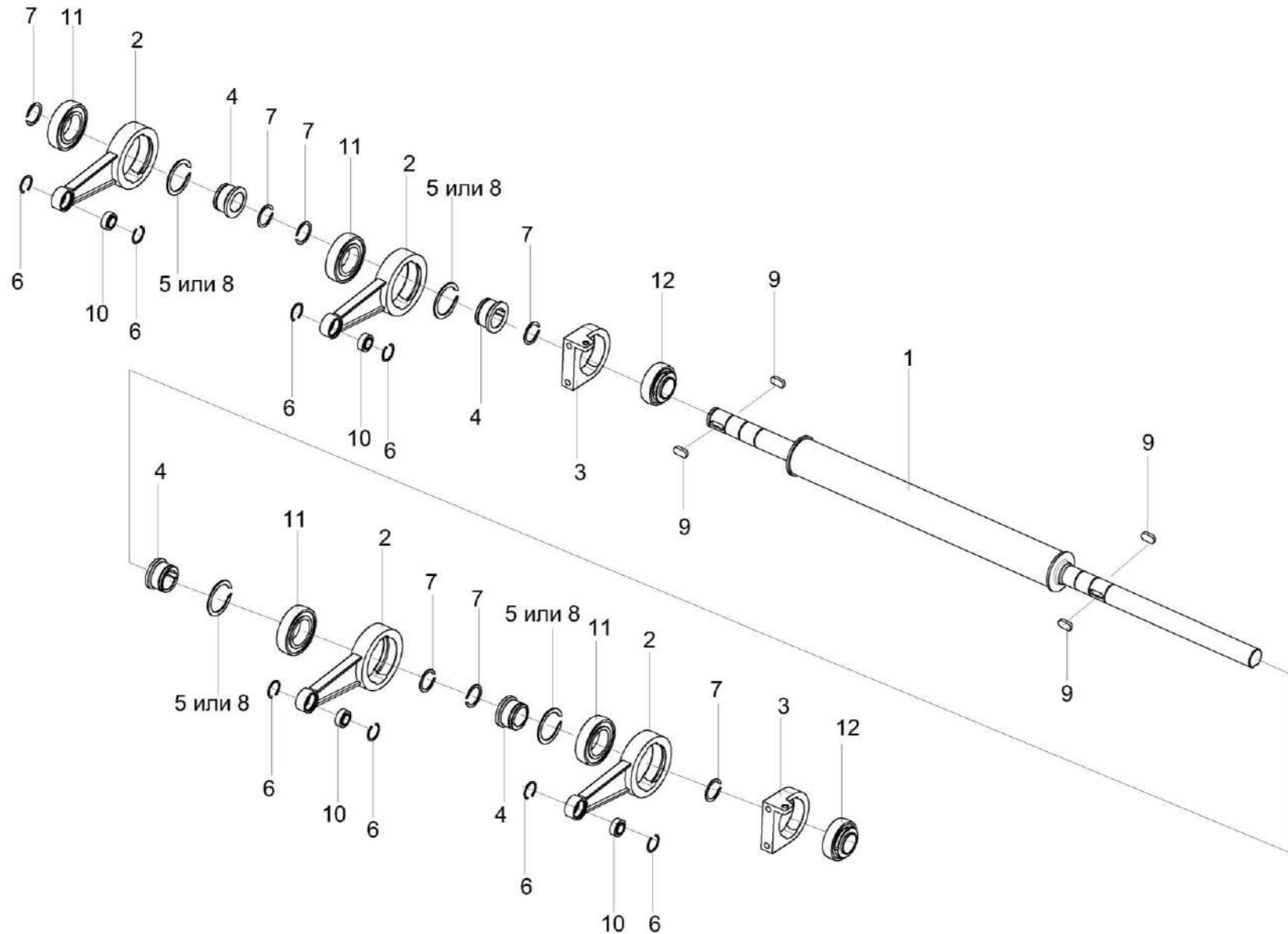


Рисунок 93 – Вибропобудитель КЗК-10-0226100

КЗК-12-15-0100000 КДС (Версия 01)

№ рис	№ поз	Обозначение	Наименование	Куда входит	
				Обозначение	Кол. на 1 сб. ед.
ВИБРОПОБУДИТЕЛЬ КЗК-10-0226100 (рисунок 93)					
93	1-12	КЗК-10-0226100	Вибропобудитель	КЗК-12А-1-0226000	1
	1	КЗК-10-0226020	Вал	КЗК-10-0226100	1
	2	КЗК 0226120	Шатун	КЗК-10-0226100	4
	3	КЗК-10-0226101	Корпус подшипника	КЗК-10-0226100	2
	4	КЗК 0226606А	Втулка	КЗК-10-0226100	4
	5		Кольцо В55 – 13940	КЗК-10-0226100	4
	6		Кольцо В35 – 13941	КЗК-10-0226100	8
	7		Кольцо В40 – 13942	КЗК-10-0226100	7
	8		Кольцо В55 – 13942	КЗК-10-0226100	4
	9		Шпонка 12x8x32 – 23360	КЗК-10-0226100	4
	10		Подшипник ШСП20 – 3635	КЗК-10-0226100	4
	11		Подшипник 1580211С17	КЗК-10-0226100	4
12		Подшипник 1680208ЕК10Т2С17 или Подшипник УН 0209/40 2S.H.T	КЗК-4118-0202000	5	

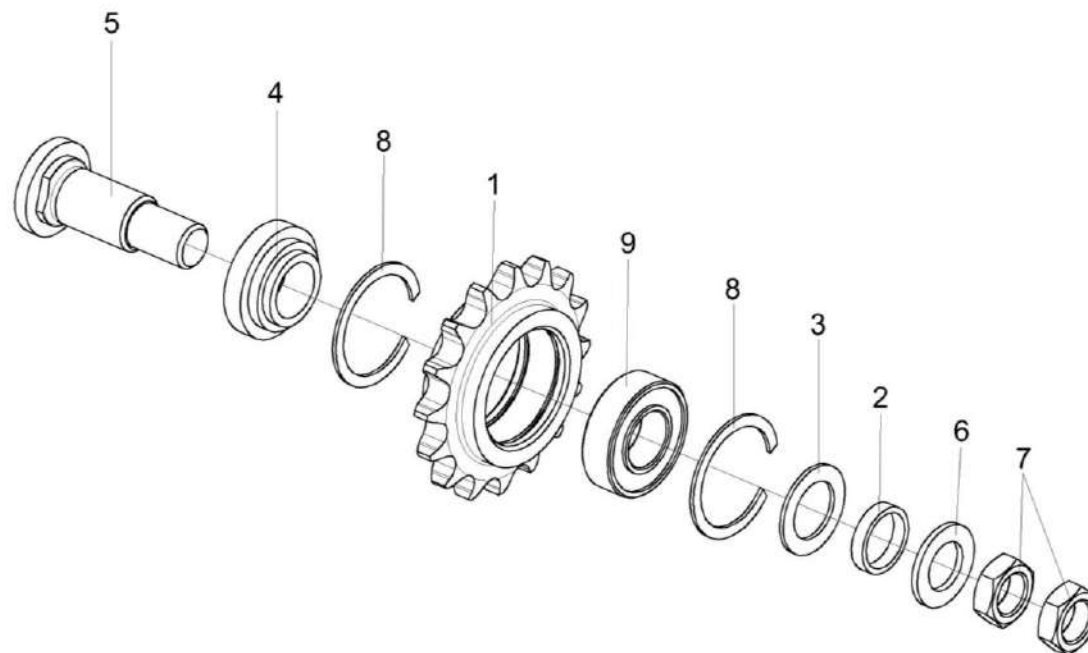


Рисунок 94 – Звездочка КЗР 0219070Б

КЗК-12-15-0100000 КДС (Версия 01)

№ рис	№ поз	Обозначение	Наименование	Куда входит	
				Обозначение	Кол. на 1 сб. ед.
ЗВЕЗДОЧКА КЗР 0219070Б (рисунок 94)					
94	1-9	КЗР 0219070Б	Звездочка	КЗК-3321-1--0203010	1
	1	КЗР 0219607А	Звездочка	КЗР 0219070Б	1
	2	КЗР 0202825-07	Втулка	КЗР 0219070Б	1
	3	КИС 0105438	Шайба специальная	КЗР 0219070Б	4
	4	КИС 0114632	Втулка	КЗР 0219070Б	1
	5	КИС 0114647Б-03	Ось	КЗР 0219070Б	1
	6	КСН 0100636-03	Шайба	КЗР 0219070Б	1
	7		Гайка М20х1,5-6G – 2526	КЗР 0219070Б	2
	8		Кольцо В52 – 13941	КЗР 0219070Б	2
	9		Подшипник 180205С17 – 8882	КЗР 0219070Б	1

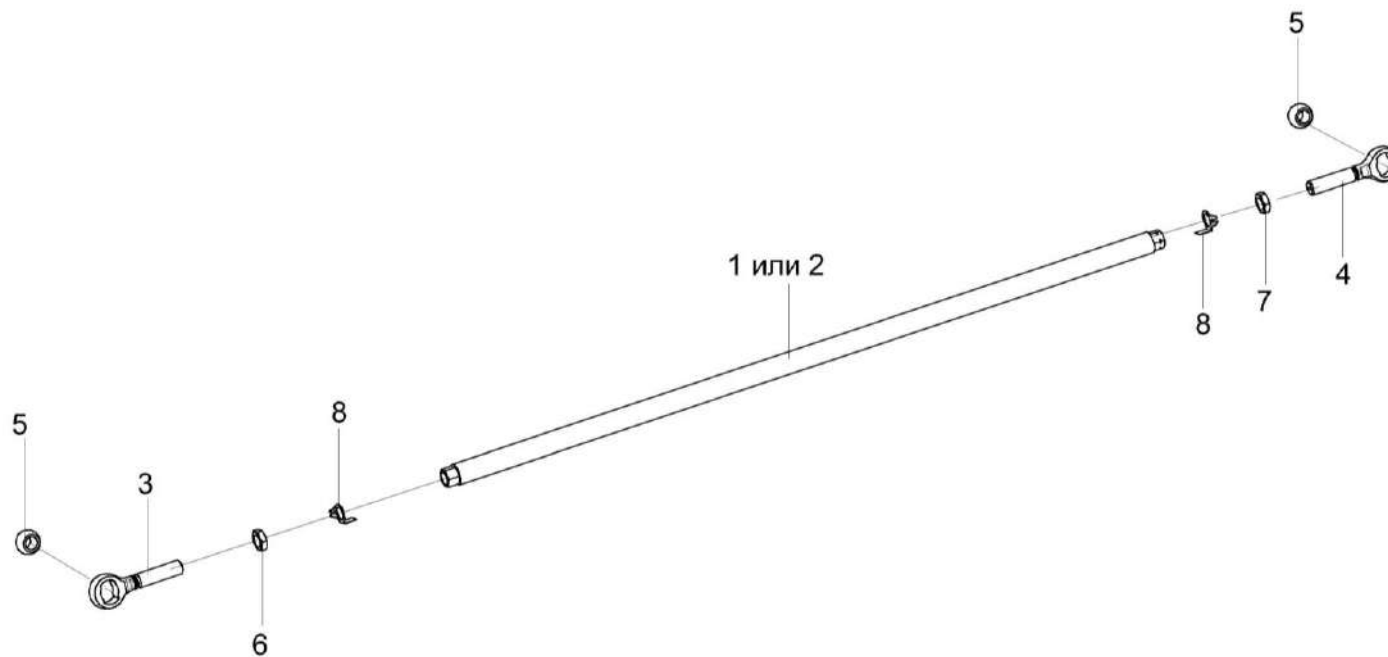


Рисунок 95 – Тяга КЗК-3219-0203300 и КЗК-3219-0203300-01

КЗК-12-15-0100000 КДС (Версия 01)

№ рис	№ поз	Обозначение	Наименование	Куда входит	
				Обозначение	Кол. на 1 сб. ед.
ТЯГА КЗК-3219-0203300 и КЗК-3219-0203300-01 (рисунок 95)					
95	1,3-8	КЗК-3219-0203300	Тяга	КЗК-3321-1--0203000-02	1
	2-8	КЗК-3219-0203300-01	Тяга	КЗК-3321-1--0203000-02	1
	1	КЗК-3219-0203380	Труба	КЗК-3219-0203300	1
	2	КЗК-3219-0203380-01	Труба	КЗК-3219-0203300-01	1
	3	ПКК 0451603	Головка	КЗК-3219-0203300	1
				КЗК-3219-0203300-01	1
	4	ПКК 0451603-01	Головка	КЗК-3219-0203300	1
				КЗК-3219-0203300-01	1
5	6-12Ж-26015	Шар	КЗК-3219-0203300	2	
			КЗК-3219-0203300-01	2	
6		Гайка М20-6G – 5916	КЗК-3219-0203300	1	
			КЗК-3219-0203300-01	1	
7		Гайка М20-LH-6G – 5916	КЗК-3219-0203300	1	
			КЗК-3219-0203300-01	1	
8		Шайба 20.01 – 13463	КЗК-3219-0203300	2	
			КЗК-3219-0203300-01	2	

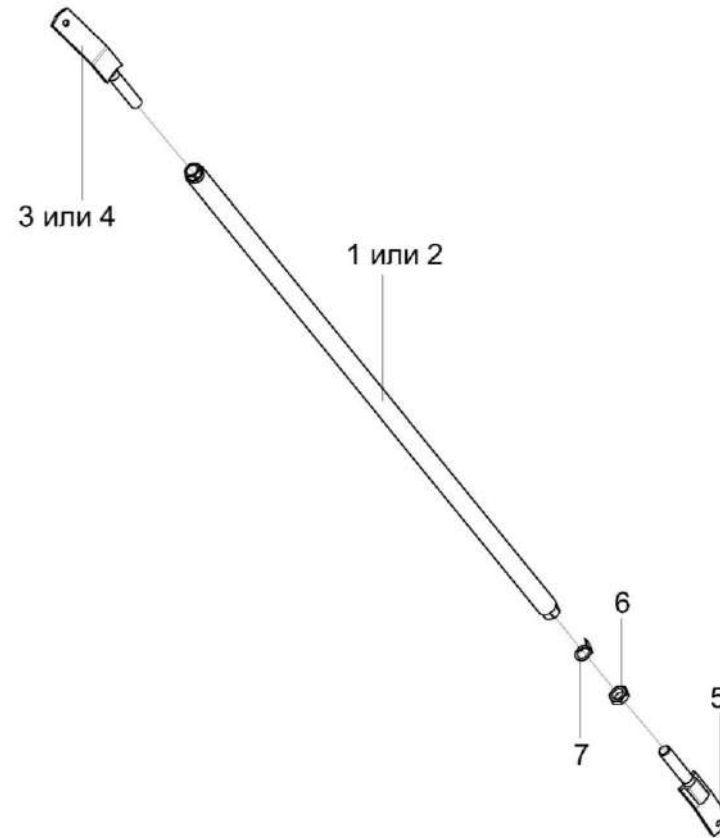


Рисунок 96 – Раскос КЗК-3219-0203340 и КЗК-3219-0203340-01

КЗК-12-15-0100000 КДС (Версия 01)

№ рис	№ поз	Обозначение	Наименование	Куда входит	
				Обозначение	Кол. на 1 сб. ед.
РАСКОС КЗК-3219-02030340 И КЗК-3219-0203340-01 (рисунок 96)					
96	1,3,5,6,7	КЗК-3219-0203340	Раскос	КЗК-3321-1--0203000-02	1
	2,4-7	КЗК-3219-0203340-01	Раскос	КЗК-3321-1--0203000-02	1
	1	КЗК-3219-0203350	Труба	КЗК-3219-0203340	1
	2	КЗК-3219-0203350-01	Труба	КЗК-3219-0203340-01	1
	3	КЗК-3219-0203360	Винт	КЗК-3219-0203340	1
	4	КЗК-3219-0203360-02	Винт	КЗК-3219-0203340-01	1
	5	КЗК-3219-0203360-01	Винт	КЗК-3219-0203340 КЗК-3219-0203340-01	1 1
	6		Гайка М20-6G – 5916	КЗК-3219-0203340 КЗК-3219-0203340-01	1 1
	7		Шайба 20.01 – 13463	КЗК-3219-0203340 КЗК-3219-0203340-01	1 1

КЗК-12-15-0100000 КДС (Версия 01)

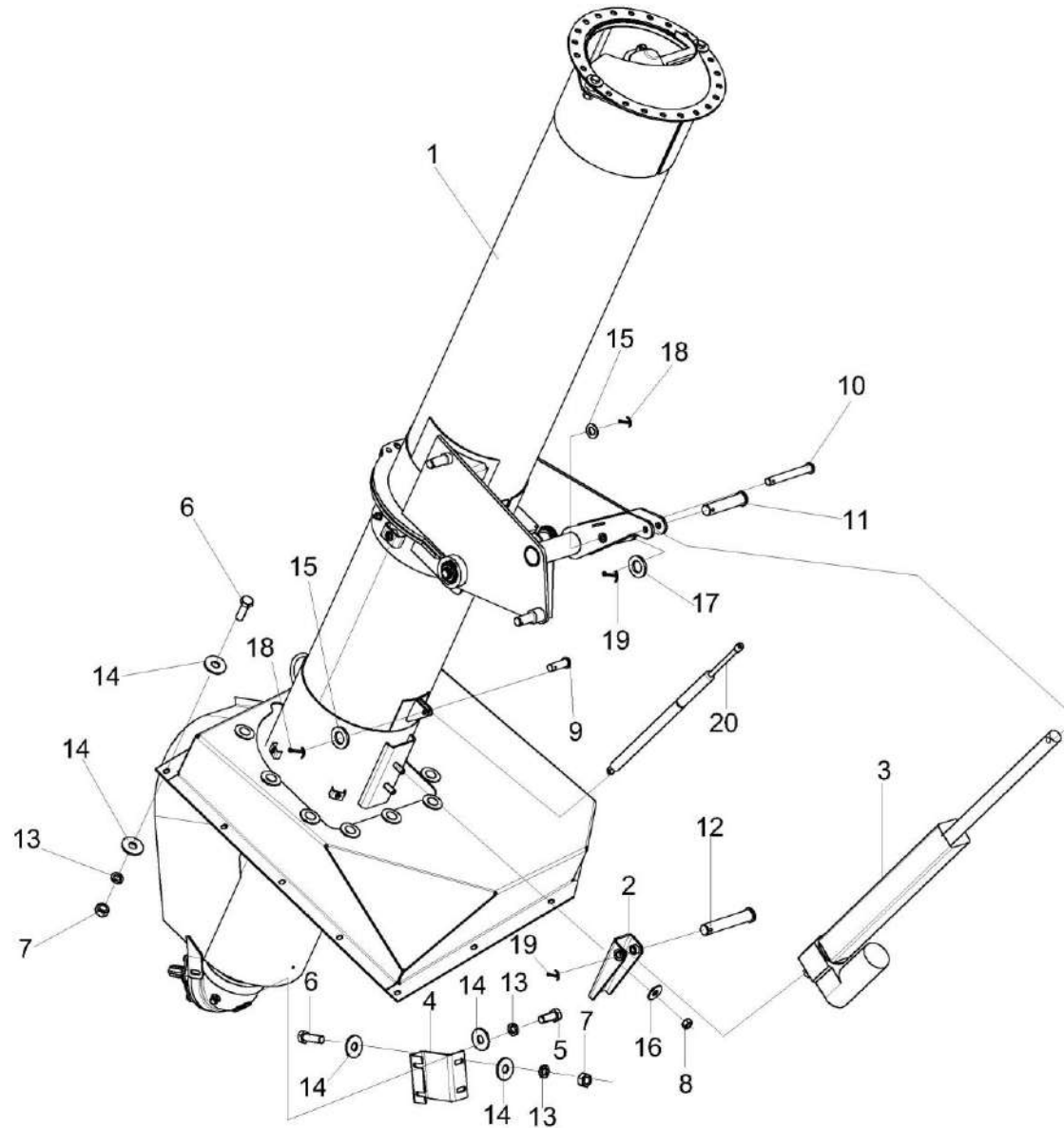


Рисунок 97 – Установка шнека грузного КЗК-3321-1—0216000А

КЗК-12-15-0100000 КДС (Версия 01)

№ рис	№ поз	Обозначение	Наименование	Куда входит	
				Обозначение	Кол. на 1 сб. ед.
УСТАНОВКА ШНЕКА ЗАГРУЗНОГО КЗК-3321-1—0216000А (рисунок 97)					
97	1-20	КЗК-3321-1—0216000А	Установка шнека загрузного	КЗК-3321-1--0203000-02	1
	1	КЗК-3321-1—0216010А	Шнек загрузной	КЗК-3321-1—0216000А	1
	2	КЗК-3219-0216390	Кронштейн	КЗК-3321-1—0216000А	1
	3	КЗК-3219-0701490	Электромеханизм бункера	КЗК-3321-1—0216000А	1
	4	КЗК-3219-0216426	Кронштейн	КЗК-3321-1—0216000А	1
	5		Болт М8-6х20 – 7796	КЗК-3321-1—0216000А	2
	6		Болт М8-6х25 – 7796	КЗК-3321-1—0216000А	14
	7		Гайка М8-6G – 5915	КЗК-3321-1—0216000А	15
	8		Гайка М12-6G – 5915	КЗК-3321-1—0216000А	2
	9		Ось 6-8 b12x25 – 9650	КЗК-3321-1—0216000А	1
	10		Ось 6-8 b12x65 – 9650	КЗК-3321-1—0216000А	1
	11		Ось 6-12 b12x55 – 9650	КЗК-3321-1—0216000А	1
	12		Ось 6-12 b12x70 – 9650	КЗК-3321-1—0216000А	1
	13		Шайба 8Т 65Г 06 – 6402	КЗК-3321-1—0216000А	17
	14		Шайба С 8.01.019 – 6958	КЗК-3321-1—0216000А	32
	15		Шайба С.8.01.019 – 11371	КЗК-3321-1—0216000А	2
	16		Шайба С 12.01.019 – 6958	КЗК-3321-1—0216000А	2

КЗК-12-15-0100000 КДС (Версия 01)

№ рис	№ поз	Обозначение	Наименование	Куда входит	
				Обозначение	Кол. на 1 сб. ед.
97	17		Шайба С.12.01.019 – 11371	КЗК-3321-1—0216000А	1
	18		Шплинт 2х16.019 ГОСТ 397-79	КЗК-3321-1—0216000А	2
	19		Шплинт 2,5х20.019 ГОСТ 397-79	КЗК-3321-1—0216000А	2
	20		Пружина газовая 095192 0600N	КЗК-3321-1—0216000А	1

КЗК-12-15-0100000 КДС (Версия 01)

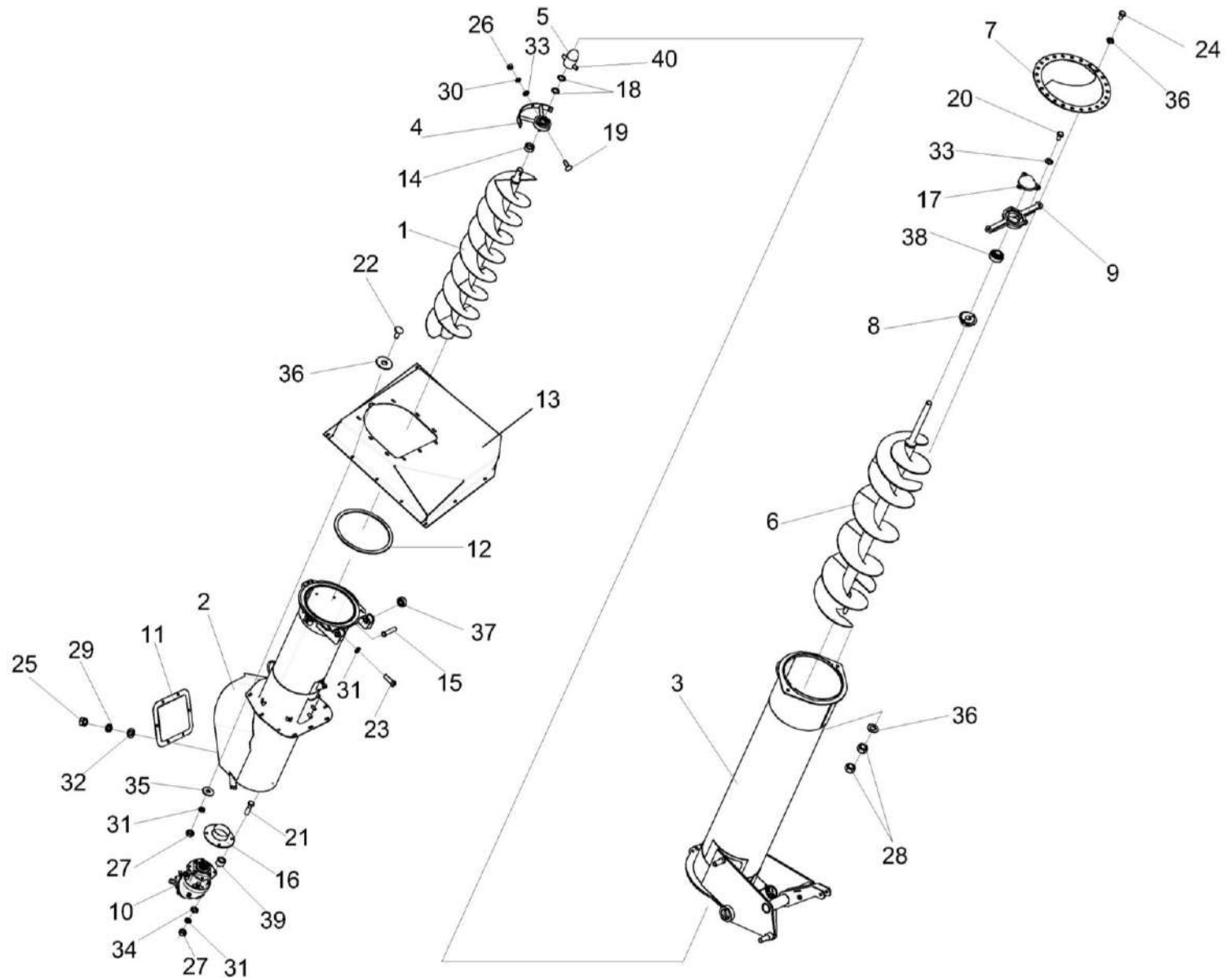


Рисунок 98 – Шнек загрузной КЗК-3321-1-0216010А

КЗК-12-15-0100000 КДС (Версия 01)

№ рис	№ поз	Обозначение	Наименование	Куда входит	
				Обозначение	Кол. на 1 сб. ед.
ШНЕК ЗАГРУЗНОЙ КЗК-3321-1-0216010А (рисунок 98)					
98	1-40	КЗК-3321-1-0216010А	Шнек загрузной	КЗК-3321-1-0216000	1
	1	КЗК-3319-0216030	Шнек загрузной	КЗК-3321-1-0216010А	1
	2	КЗК-3321-1-0216090	Кожух	КЗК-3321-1-0216010А	1
	3	КЗК-3219-0216090А	Кожух	КЗК-3321-1-0216010А	1
	4	КЗК-3321-1-0216110	Опора	КЗК-3321-1-0216010А	1
	5	КЗК-3321-1-0216606	Наконечник	КЗК-3321-1-0216010А	1
	6	КЗК-3321-1-0216220	Шнек	КЗК-3321-1-0216010А	1
	7	КЗК-3219-0216250	Кожух	КЗК-3321-1-0216010А	1
	8	КЗК-3219-0216350	Конус	КЗК-3321-1-0216010А	1
	9	КЗК-3219-0216610	Корпус подшипника	КЗК-3321-1-0216010А	1
	10	КЗК-3321-1-0245000	Редуктор	КЗК-3321-1-0216010А	1
	11	КЗК 0216020А	Крышка	КЗК-3321-1-0216010А	1
	12	КЗК-3219-0216003	Прокладка	КЗК-3321-1-0216010А	1
	13	КЗК-3219-0216401	Колпак	КЗК-3321-1-0216010А	1
	14	КЗК-3321-1-0216612	Втулка	КЗК-3321-1-0216010А	1
	15	КЗК-3321-1-0216605	Ось	КЗК-3321-1-0216010А	
16	КЗК-3321-1-0216080	Фланец	КЗК-3321-1-0216010А	1	

КЗК-12-15-0100000 КДС (Версия 01)

№ рис	№ поз	Обозначение	Наименование	Куда входит	
				Обозначение	Кол. на 1 сб. ед.
98	17	КЗК-3321-1-0216101	Крышка	КЗК-3321-1-0216010А	1
	18	ПДВ 0202436-02	Шайба	КЗК-3321-1-0216010А	3
	19		Болт М8-6ех25 – 7802	КЗК-3321-1-0216010А	4
	20		Болт М8-6ех16 – 7796	КЗК-3321-1-0216010А	3
	21		Болт М10-6ех60 – 7802	КЗК-3321-1-0216010А	4
	22		Болт М10-6ех25 – 7802	КЗК-3321-1-0216010А	9
	23		Болт М10-6ех30 – 7796	КЗК-3321-1-0216010А	2
	24		Болт М12-6ех45 – 7796	КЗК-3321-1-0216010А	2
	25		Гайка М6-6G – 5915	КЗК-3321-1-0216010А	6
	26		Гайка М8-6G – 5915	КЗК-3321-1-0216010А	4
	27		Гайка М10-6G – 5915	КЗК-3321-1-0216010А	13
	28		Гайка М12-6G – 5915	КЗК-3321-1-0216010А	4
	29		Шайба 6Т 65Г – 6402	КЗК-3321-1-0216010А	6
	30		Шайба 8Т 65Г – 6402	КЗК-3321-1-0216010А	4
	31		Шайба 10Т 65Г – 6402	КЗК-3321-1-0216010А	15
	32		Шайба С.6.01 – 11371	КЗК-3321-1-0216010А	6
	33		Шайба С.8.01 – 11371	КЗК-3321-1-0216010А	7
34	Шайба С.10.01 – 11371		КЗК-3321-1-0216010А	8	

КЗК-12-15-0100000 КДС (Версия 01)

№ рис	№ поз	Обозначение	Наименование	Куда входит	
				Обозначение	Кол. на 1 сб. ед.
98	35		Шайба С 10.01 – 6958	КЗК-3321-1-0216010А	18
	36		Шайба С.12.01.019 – 11371	КЗК-3321-1-0216010А	2
	37		Подшипник 1680204С17	КЗК-3321-1-0216010А	2
	38		Подшипник 1680205С17	КЗК-3321-1-0216010А	1
	39	КЗК-3321-1-0216602	Втулка	КЗК-3321-1-0216010А	4
	40	КЗК-3219-0216609А	Палец	КЗК-3321-1-0216010А	1

КЗК-12-15-0100000 КДС (Версия 01)

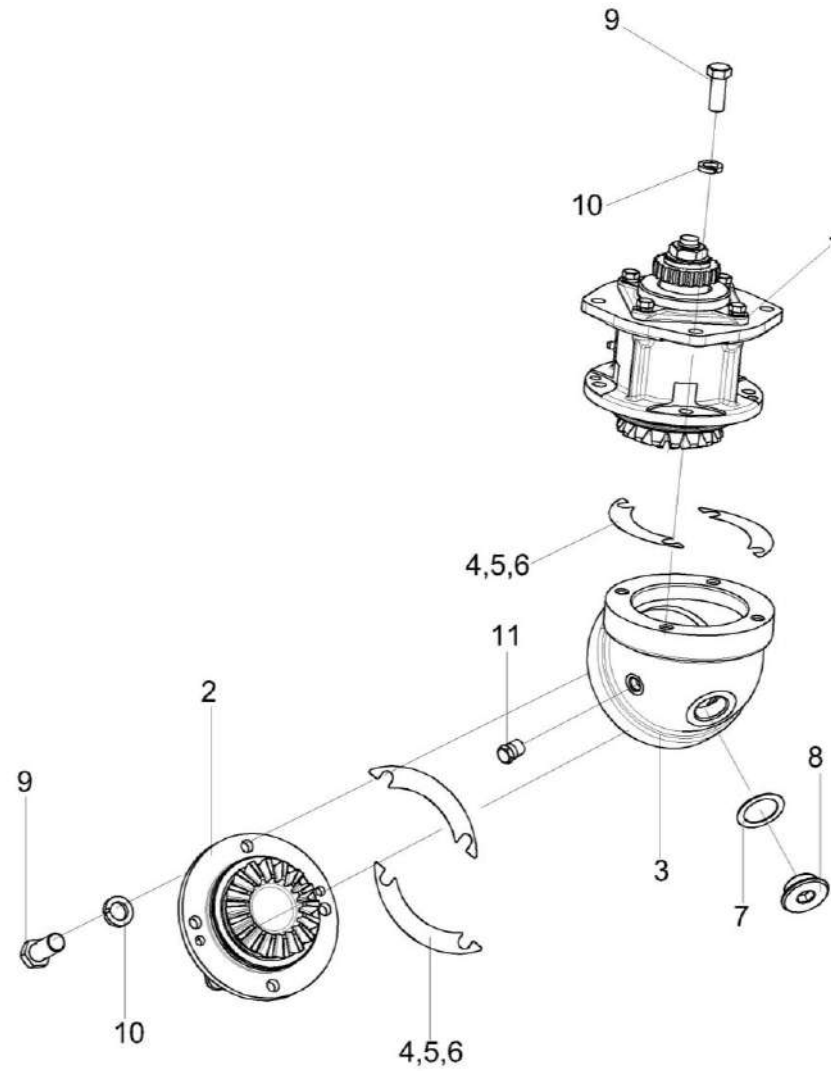


Рисунок 99 – Редуктор КЗК-3321-1-0245000

КЗК-12-15-0100000 КДС (Версия 01)

№ рис	№ поз	Обозначение	Наименование	Куда входит	
				Обозначение	Кол. на 1 сб. ед.
РЕДУКТОР КЗК-3321-1-0245000 (рисунок 99)					
99	1-11	КЗК-3321-1-0245000	Редуктор	КЗК-3321-1-0216010А	1
	1	КЗК-3321-1-0245010	Стакан	КЗК-3321-1-0245000	1
	2	КЗК-3321-1-0245020	Стакан	КЗК-3321-1-0245000	1
	3	КЗК-3219-0245101	Корпус	КЗК-3321-1-0245000	1
	4	КЗР 0209503	Прокладка регулировочная	КЗК-3321-1-0245000	8 наиб. кол
	5	КЗР 0209503-01	Прокладка регулировочная	КЗК-3321-1-0245000	12 наиб. кол
	6	КЗР 0209503-02	Прокладка регулировочная	КЗК-3321-1-0245000	8 наиб. кол
	7	КЗР 0210001А	Прокладка	КЗК-3321-1-0245000	1
	8	КЗР 0210603А	Пробка	КЗК-3321-1-0245000	1
	9		Болт М10-6ех25 – 7796	КЗК-3321-1-0245000	8
	10		Шайба 10Т 65Г – 6402	КЗК-3321-1-0245000	8
11		Пробка КГ 1/4"	КЗК-3321-1-0245000	1	

КЗК-12-15-0100000 КДС (Версия 01)

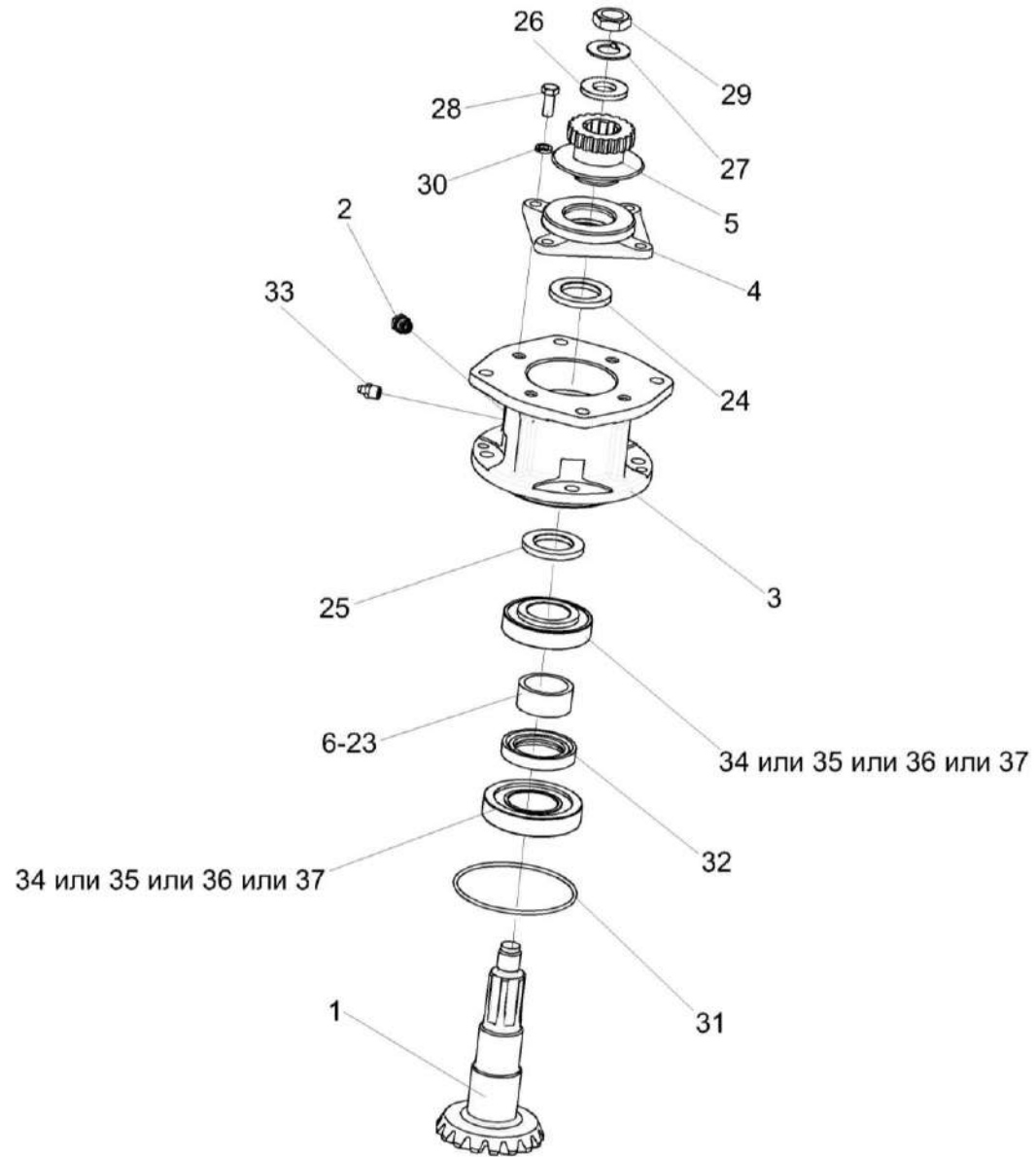


Рисунок 100 – Стакан КЗК-3321-1-0245010

КЗК-12-15-0100000 КДС (Версия 01)

№ рис	№ поз	Обозначение	Наименование	Куда входит	
				Обозначение	Кол. на 1 сб. ед.
СТАКАН КЗК-3321-1-0245010 (рисунок 100)					
100	1-37	КЗК-3321-1-0245010	Стакан	КЗК-3321-1-0245000	1
	4,24	КЗК-3321-1-0245040	Крышка	КЗК-3321-1-0245010	1
	1	КЗК-3321-1-0245030	Вал-шестерня	КЗК-3321-1-0245010	1
	2	КУЖ 0108010	Клапан предохранительный	КЗК-3321-1-0245010	1
	3	КЗК-3321-1-0245111	Стакан	КЗК-3321-1-0245010	1
	4	КЗК-12-0245141	Крышка	КЗК-3321-1-0245040	1
	5	КЗК-3321-1-0245050	Полумуфта	КЗК-3321-1-0245010	1
	6	КЗК-12-0245811	Втулка	КЗК-3321-1-0245010	1
	7	КЗК-12-0245811-01	Втулка	КЗК-3321-1-0245010	1
	8	КЗК-12-0245811-02	Втулка	КЗК-3321-1-0245010	1
	9	КЗК-12-0245811-03	Втулка	КЗК-3321-1-0245010	1
	10	КЗК-12-0245811-04	Втулка	КЗК-3321-1-0245010	1
	11	КЗК-12-0245811-05	Втулка	КЗК-3321-1-0245010	1
	12	КЗК-12-0245811-06	Втулка	КЗК-3321-1-0245010	1
	13	КЗК-12-0245811-07	Втулка	КЗК-3321-1-0245010	1
	14	КЗК-12-0245811-08	Втулка	КЗК-3321-1-0245010	1
	15	КЗК-12-0245811-09	Втулка	КЗК-3321-1-0245010	1
16	КЗК-12-0245811-10	Втулка	КЗК-3321-1-0245010	1	
17	КЗК-12-0245811-11	Втулка	КЗК-3321-1-0245010	1	

КЗК-12-15-0100000 КДС (Версия 01)

№ рис	№ поз	Обозначение	Наименование	Куда входит	
				Обозначение	Кол. на 1 сб. ед.
100	18	КЗК-12-0245811-12	Втулка	КЗК-3321-1-0245010	1
	19	КЗК-12-0245811-13	Втулка	КЗК-3321-1-0245010	1
	20	КЗК-12-0245811-14	Втулка	КЗК-3321-1-0245010	1
	21	КЗК-12-0245811-15	Втулка	КЗК-3321-1-0245010	1
	22	КЗК-12-0245811-16	Втулка	КЗК-3321-1-0245010	1
	23	КЗК-12-0245811-17	Втулка	КЗК-3321-1-0245010	1
	24	КЗК-1-12-0245001	Кольцо	КЗК-3321-1-0245040	1
	25	КПС-4-0102813	Кольцо упорное	КЗК-3321-1-0245010	1
	26	ПКК 0117434	Шайба	КЗК-3321-1-0245010	1
	27	ПКК 0117435	Шайба	КЗК-3321-1-0245010	1
	28		Винт В2.М8-6ех18 – 17475	КЗК-3321-1-0245010	4
	29	КВС-2-0135625	Гайка	КЗК-3321-1-0245010	1
	30		Шайба 8Т 65Г – 6402	КЗК-3321-1-0245010	4
	31		Кольцо 094-100-36-2-2 – 18829 / 9833	КЗК-3321-1-0245010	1
	32		Манжета 1.2-40х60-1 – 8752	КЗК-3321-1-0245010	1
	33		Масленка 1.2.Ц6 – 19853	КЗК-3321-1-0245010	1
	34		Подшипник 7208А – 27365	КЗК-3321-1-0245010	2
	35		Подшипник 30208J2/Q	КЗК-3321-1-0245010	2
	36		Подшипник 30208ЕА	КЗК-3321-1-0245010	2
	37		Подшипник 30208-А	КЗК-3321-1-0245010	2

КЗК-12-15-0100000 КДС (Версия 01)

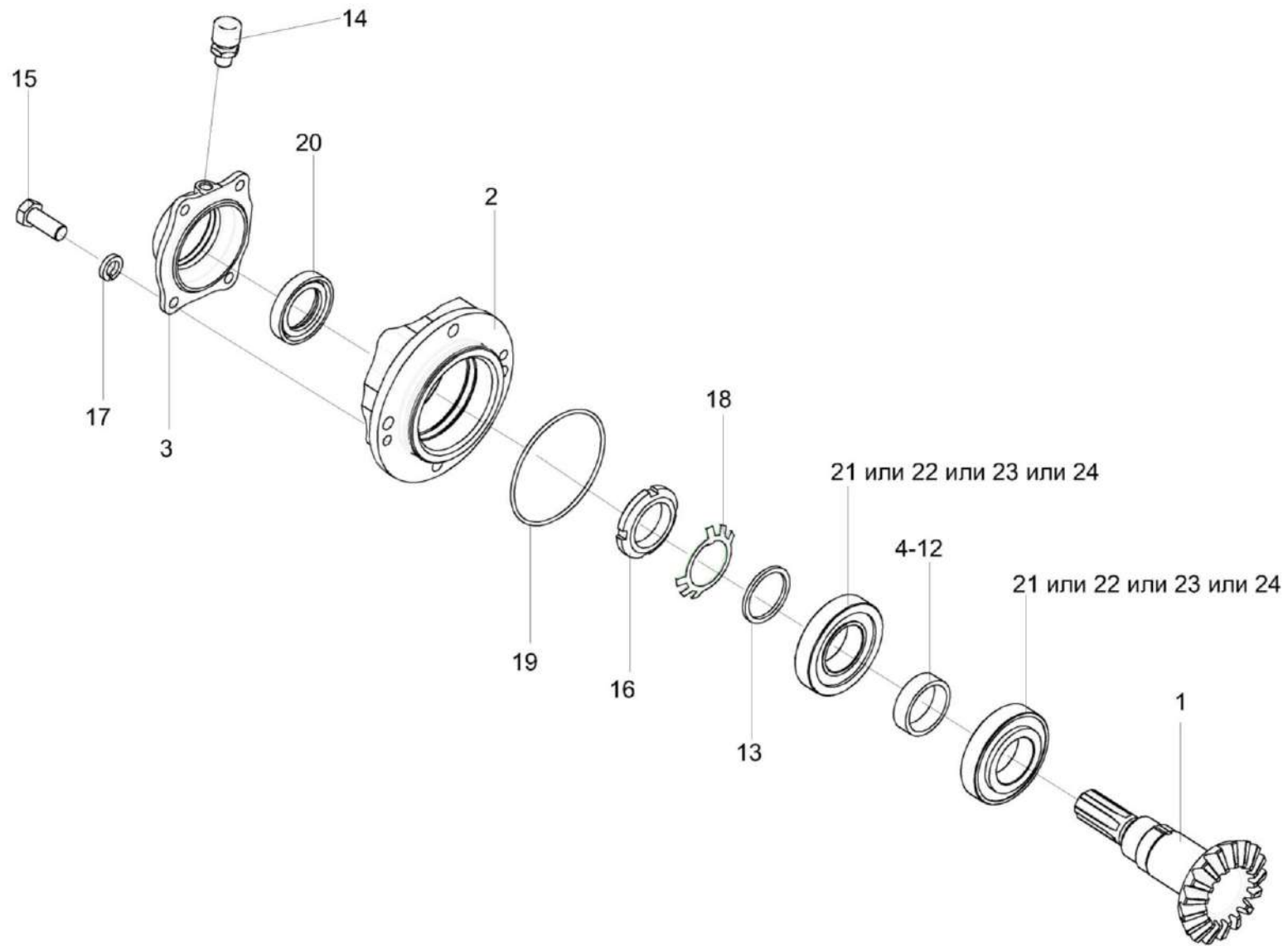


Рисунок 101 – Стакан КЗК-3321-1-0245020

КЗК-12-15-0100000 КДС (Версия 01)

№ рис	№ поз	Обозначение	Наименование	Куда входит	
				Обозначение	Кол. на 1 сб. ед.
СТАКАН КЗК-3321-1-0245020 (рисунок 101)					
101	1-24	КЗК-3321-1-0245020	Стакан	КЗК-3321-1-0245000	1
	3,14,20	КЗК-3321-1-0245060	Крышка	КЗК-3321-1-0245020	1
	1	КЗК-3321-1-0245621	Вал-шестерня	КЗК-3321-1-0245020	1
	2	КЗК-12-0245121	Стакан	КЗК-3321-1-0245020	1
	3	КЗК-12-0245151	Крышка	КЗК-3321-1-0245060	1
	4	КВК 0925831-02	Втулка	КЗК-3321-1-0245020	1
	5	КВК 0925831-03	Втулка	КЗК-3321-1-0245020	1
	6	КВК 0925831-04	Втулка	КЗК-3321-1-0245020	1
	7	КВК 0925831-05	Втулка	КЗК-3321-1-0245020	1
	8	КВК 0925831-06	Втулка	КЗК-3321-1-0245020	1
	9	КВК 0925831-07	Втулка	КЗК-3321-1-0245020	1
	10	КВК 0925831-08	Втулка	КЗК-3321-1-0245020	1
	11	КВК 0925831-09	Втулка	КЗК-3321-1-0245020	1
	12	КВК 0925831-10	Втулка	КЗК-3321-1-0245020	1
	13	ЖГР-3-0204805-12	Втулка	КЗК-3321-1-0245020	1
14		Сапун СТВ-01.00.000	КЗК-3321-1-0245060	1	
15		Болт М8-6х20 – 7796	КЗК-3321-1-0245020	4	

КЗК-12-15-0100000 КДС (Версия 01)

№ рис	№ поз	Обозначение	Наименование	Куда входит	
				Обозначение	Кол. на 1 сб. ед.
101	16		Гайка М39х1,5-6Н – 11871	КЗК-3321-1-0245020	1
	17		Шайба 8Т 65Г – 6402	КЗК-3321-1-0245020	4
	18		Шайба 39.01 – 11872	КЗК-3321-1-0245020	1
	19		Кольцо 094-100-36-2-2 – 18829 / 9833	КЗК-3321-1-0245020	1
	20		Манжета 2.2-35х58-1 – 8752	КЗК-3321-1-0245060	1
	21		Подшипник 7208А – 27365	КЗК-3321-1-0245020	2
	22		Подшипник 30208J2/Q	КЗК-3321-1-0245020	1
	23		Подшипник 30208ЕА	КЗК-3321-1-0245020	1
	24		Подшипник 30208-А	КЗК-3321-1-0245020	1

КЗК-12-15-0100000 КДС (Версия 01)

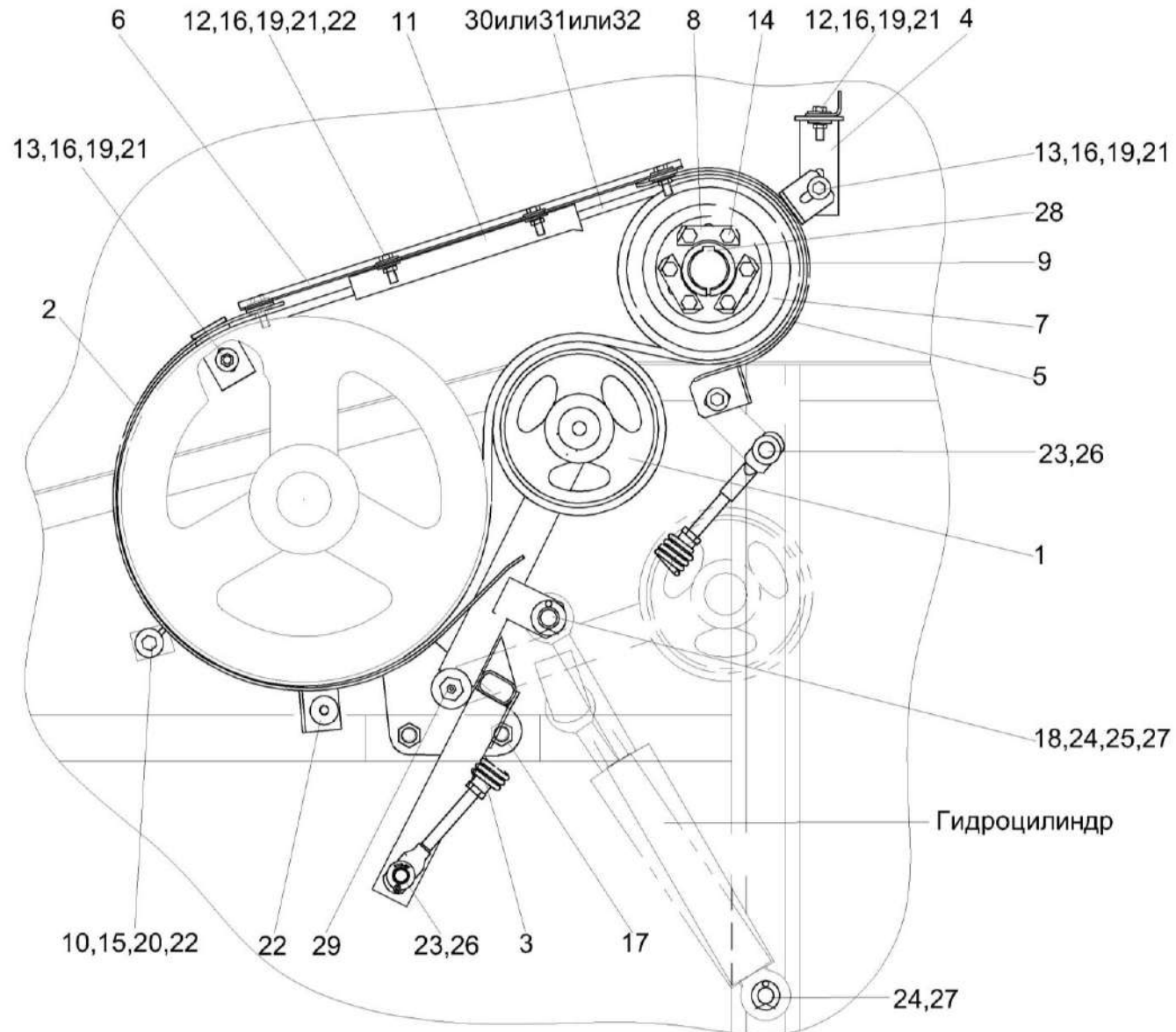


Рисунок 102 – Установка привода виброна КЗК-12А-1-0223000

КЗК-12-15-0100000 КДС (Версия 01)

№ рис	№ поз	Обозначение	Наименование	Куда входит	
				Обозначение	Кол. на 1 сб. ед.
УСТАНОВКА ПРИВОДА ВИБРОДНА КЗК-12А-1-0223000 (рисунок 102)					
102	1-32	КЗК-12А-1-0223000	Установка привода вибродна	КЗК-12-15-0100000	1
	1	КЗК-12А-1-0223010	Рычаг	КЗК-12А-1-0223000	1
	2	КЗК-12А-1-0223050	Щиток	КЗК-12А-1-0223000	1
	3	КЗК-12А-1-0223070	Пружина	КЗК-12А-1-0223000	1
	4	КЗК0223080	Кронштейн	КЗК-12А-1-0223000	1
	5	КЗК0223060А	Щиток	КЗК-12А-1-0223000	1
	6	КЗК-12А-1-0223405	Пластина	КЗК-12А-1-0223000	1
	7	КЗК0223103	Шкив	КЗК-12А-1-0223000	1
	8	КЗК0223423	Пластина	КЗК-12А-1-0223000	3
	9	КЗК0223602	Ступица	КЗК-12А-1-0223000	1
	10	КЗР0221417	Шайба	КЗК-12А-1-0223000	1
	11	КЗР0225414А	Кронштейн	КЗК-12А-1-0223000	1
	12		Болт М8-6еХ25 - 7796	КЗК-12А-1-0223000	9
	13		Болт М8-6еХ30 - 7796	КЗК-12А-1-0223000	3
	14		Болт М10-6еХ60 - 7796	КЗК-12А-1-0223000	6
	15		Болт М10-6еХ90 - 7796	КЗК-12А-1-0223000	1
16		Гайка М8-6G - 5915	КЗК-12А-1-0223000	12	

КЗК-12-15-0100000 КДС (Версия 01)

№ рис	№ поз	Обозначение	Наименование	Куда входит	
				Обозначение	Кол. на 1 сб. ед.
102	17		Гайка М16Х1,5-6G - 2526	КЗК-12А-1-0223000	6
	18		Ось 6-20 b12X45.10кп.Ц9.хр - 9650	КЗК-12А-1-0223000	1
	19		Шайба 8Т 65Г - 6402	КЗК-12А-1-0223000	12
	20		Шайба 10Т 65Г - 6402	КЗК-12А-1-0223000	1
	21		Шайба С 8.01 - 6958	КЗК-12А-1-0223000	24
	22		Шайба С 10.01 - 6958	КЗК-12А-1-0223000	наиб.кол. 12
	23		Шайба С.16.01. - 11371	КЗК-12А-1-0223000	наиб.кол. 2
	24		Шайба 20.01. - 9649	КЗК-12А-1-0223000	3
	25		Шайба С.20.01. - 11371	КЗК-12А-1-0223000	1
	26		Шплинт 4Х25 - 397	КЗК-12А-1-0223000	2
	27		Шплинт 5Х32 - 397	КЗК-12А-1-0223000	2
	28		Шпонка 12Х8Х50 - 23360	КЗК-12А-1-0223000	1
	29		Масленка 1.1.Ц6 - 19853	КЗК-12А-1-0223000	1
	30		Ремень В/17 1850 Li	КЗК-12А-1-0223000	1
	31		Ремень НВ 1890	КЗК-12А-1-0223000	1
	32		Ремень В 1890 Lw	КЗК-12А-1-0223000	1

КЗК-12-15-0100000 КДС (Версия 01)

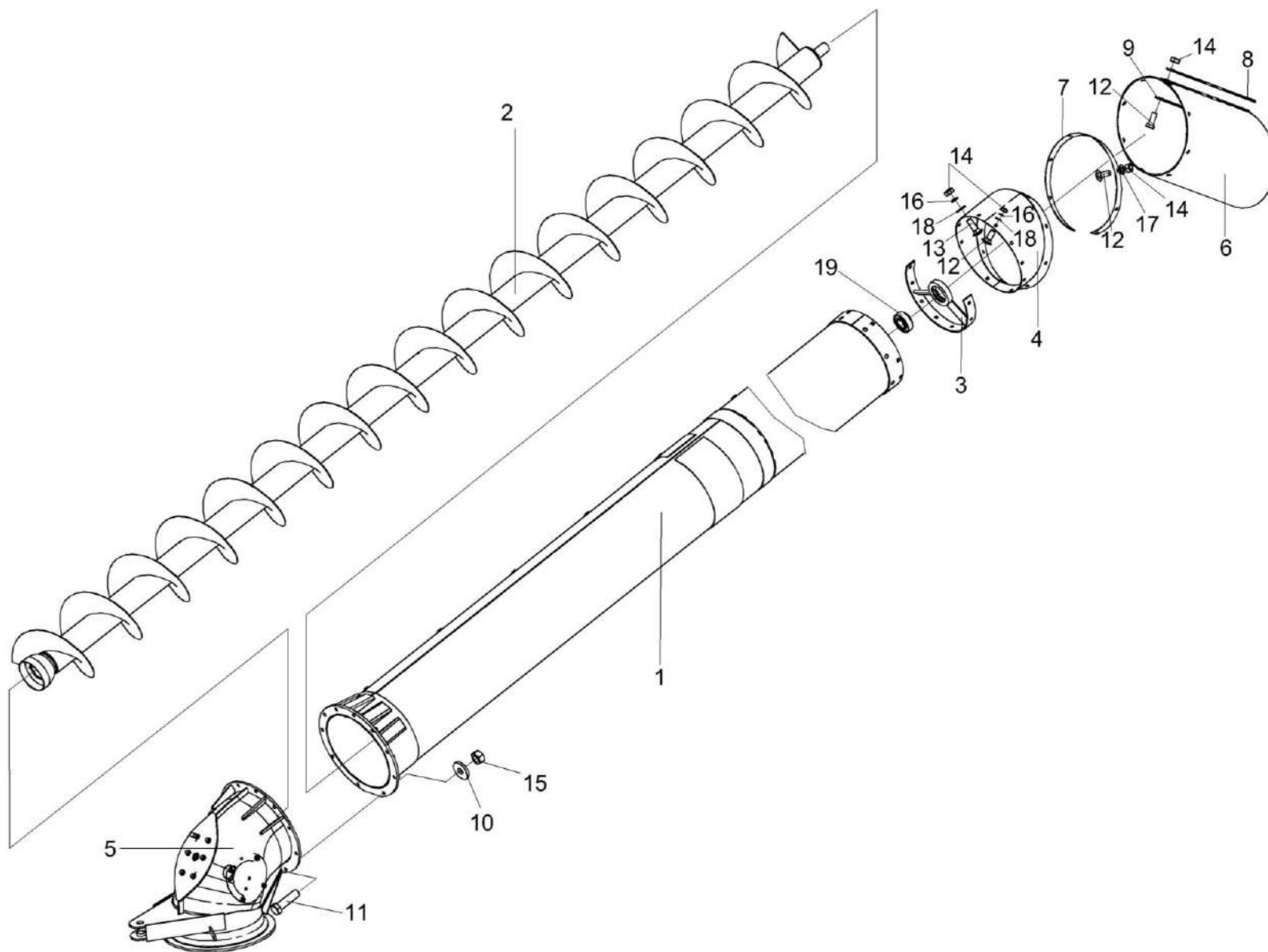


Рисунок 103 – Шнек с отводом КЗК-12-0206000Б

КЗК-12-15-0100000 КДС (Версия 01)

№ рис	№ поз	Обозначение	Наименование	Куда входит	
				Обозначение	Кол. на 1 сб. ед.
ШНЕК С ОТВОДОМ КЗК-12-0206000Б (рисунок 103)					
103	1-19	КЗК-12-0206000Б	Шнек с отводом	КЗК-12-15-0100000	1
	1	КЗК-12-0206040	Кожух	КЗК-12-0206000Б	1
	2	КЗК-12-0206180А	Шнек поворотный выгрузной	КЗК-12-0206000Б	1
	3	КЗК-12-0206190А	Опора	КЗК-12-0206000Б	1
	4	КЗК-12-0206210Б	Кожух	КЗК-12-0206000Б	1
	5	КЗК-12-0206230А	Отвод с редуктором	КЗК-12-0206000Б	1
	6	КЗК-12-0206007Б	Фартук	КЗК-12-0206000Б	1
	7	КЗК-12-0206428В	Обечайка	КЗК-12-0206000Б	1
	8	КЗК-12-0206451А	Планка	КЗК-12-0206000Б	1
	9	КЗК-12-0206451А-01	Планка	КЗК-12-0206000Б	1
	10	КЗР 0202682	Шайба	КЗК-12-0206000Б	10
	11		Болт М12-6ех40 – 7796	КЗК-12-0206000Б	10
	12		Болт М8-6ех20 – 7796	КЗК-12-0206000Б	12
	13		Болт М8-6ех25 – 7802	КЗК-12-0206000Б	8
	14		Гайка М8-6G – 5915	КЗК-12-0206000Б	22
	15		Гайка М12-6G – 5915	КЗК-12-0206000Б	10
	16		Шайба 8 65Г – 6402	КЗК-12-0206000Б	10
	17		Шайба С.8.01 – 11371	КЗК-12-0206000Б	8
	18		Шайба С 8.01 – 6958	КЗК-12-0206000Б	10
19		Подшипник 1680207С17	КЗК-12-0206000Б	1	

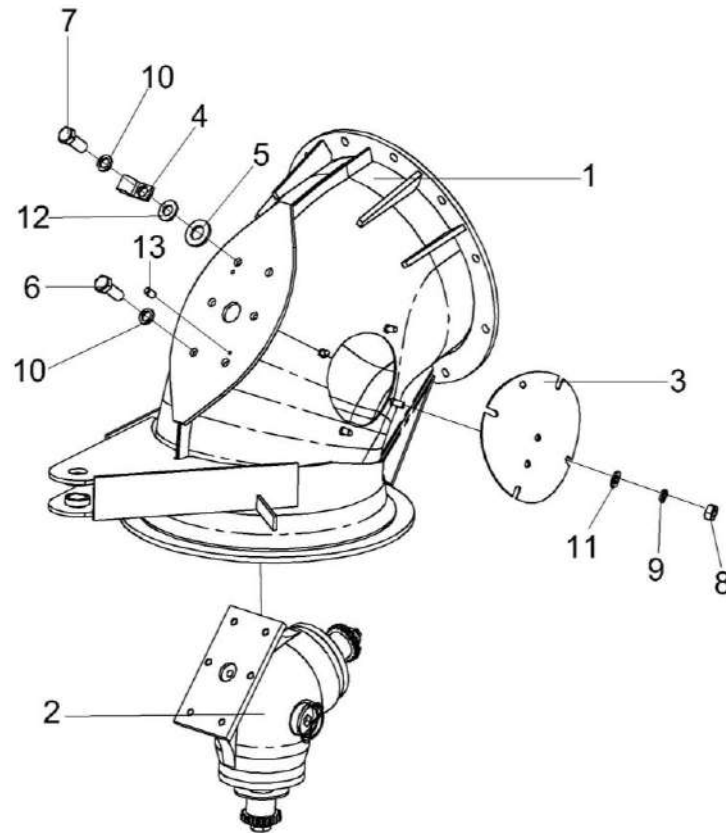


Рисунок 104 – Отвод с редуктором КЗК-12-0206230А

КЗК-12-15-0100000 КДС (Версия 01)

№ рис	№ поз	Обозначение	Наименование	Куда входит	
				Обозначение	Кол. на 1 сб. ед.
ОТВОД С РЕДУКТОРОМ КЗК-12-0206230А (рисунок 104)					
104	1-13	КЗК-12-0206230А	Отвод с редуктором	КЗК-12-0206000Б	1
	1	КЗК-12-0206240А	Отвод	КЗК-12-0206230А	1
	2	КЗК-12-0210000А	Редуктор	КЗК-12-0206230А	1
	3	КЗР 0206120В-01	Крышка	КЗК-12-0206230А	1
	4	УЭС 0700800-02	Хомут	КЗК-12-0206230А	1
	5	КЗР 0221417	Шайба	КЗК-12-0206230А	8
	6		Болт М10-6х30 – 7796	КЗК-12-0206230А	5
	7		Болт М10-6х35 – 7796	КЗК-12-0206230А	1
	8		Гайка М8-6G – 5915	КЗК-12-0206230А	4
	9		Шайба 8Т 65Г – 6402	КЗК-12-0206230А	4
	10		Шайба 10Т 65Г – 6402	КЗК-12-0206230А	6
	11		Шайба С.8.01 – 11371	КЗК-12-0206230А	4
	12		Шайба С 10.01 – 10450	КЗК-12-0206230А	1
13		Штифт 6х12 – 3128	КЗК-12-0206230А	2	

КЗК-12-15-0100000 КДС (Версия 01)

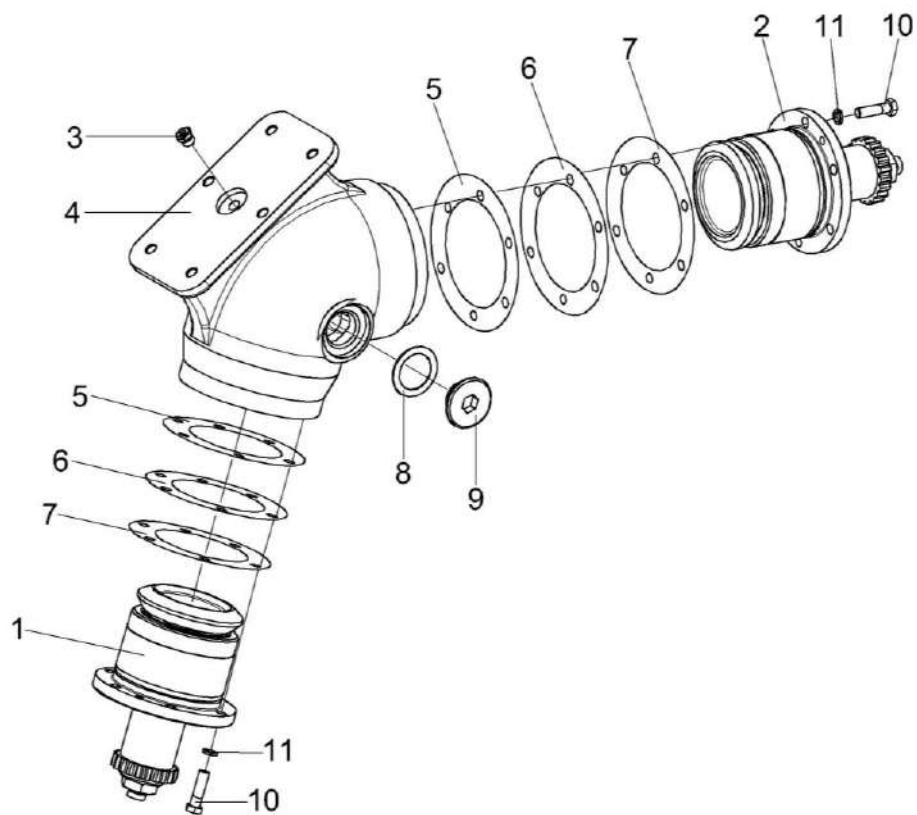


Рисунок 105 – Редуктор КЗК-12-0210000А

КЗК-12-15-0100000 КДС (Версия 01)

№ рис	№ поз	Обозначение	Наименование	Куда входит	
				Обозначение	Кол. на 1 сб. ед.
РЕДУКТОР КЗК-12-0210000А (рисунок 105)					
105	1-11	КЗК-12-0210000А	Редуктор	КЗК-12-0206230А	1
	1	КЗК-12-0210010	Стакан	КЗК-12-0210000А	1
	2	КЗК-12-0210020	Стакан	КЗК-12-0210000А	1
	3	КУЖ 0108010	Клапан предохранительный	КЗК-12-0210000А	1
	4	КЗК-12-0210203	Корпус	КЗК-12-0210000А	1
	5	КЗК-12-0210501	Прокладка	КЗК-12-0210000А	8 наиб. кол.
	6	КЗК-12-0210501-01	Прокладка	КЗК-12-0210000А	12 наиб. кол.
	7	КЗК-12-0210501-02	Прокладка	КЗК-12-0210000А	8 наиб. кол.
	8	КЗР 0210001А	Прокладка	КЗК-12-0210000А	1
	9	КЗР 0210603А	Пробка	КЗК-12-0210000А	1
	10		Болт М8-6х30 – 7796	КЗК-12-0210000А	12
11		Шайба 8Т 65Г – 6402	КЗК-12-0210000А	12	

КЗК-12-15-0100000 КДС (Версия 01)

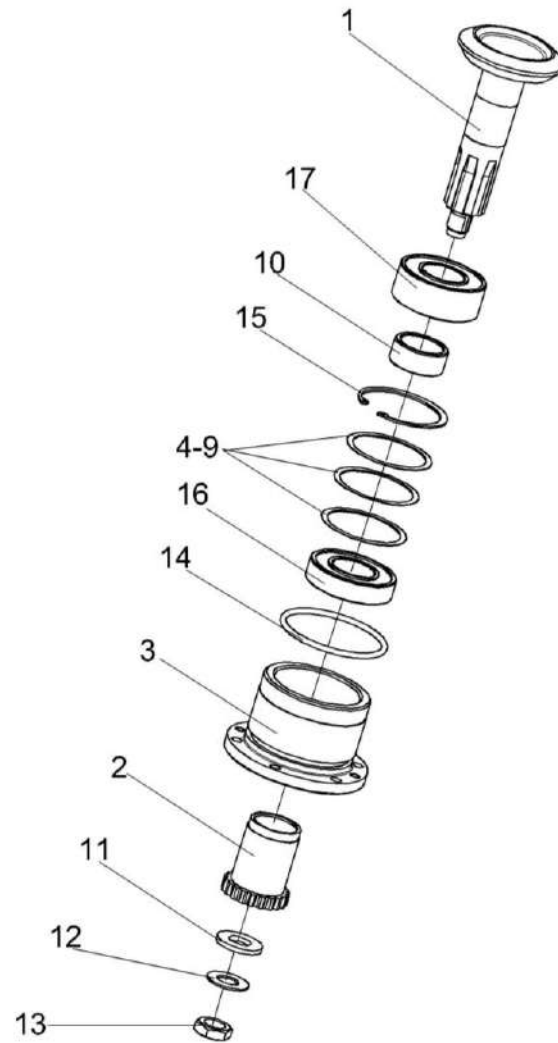


Рисунок 106 – Стакан КЗК-12-0210010

КЗК-12-15-0100000 КДС (Версия 01)

№ рис	№ поз	Обозначение	Наименование	Куда входит	
				Обозначение	Кол. на 1 сб. ед.
СТАКАН КЗК-12-0210010 (рисунок 106)					
106	1-17	КЗК-12-0210010	Стакан	КЗК-12-0210000А	1
	1	КЗК-12-0210030	Вал-шестерня	КЗК-12-0210010	1
	2	КЗК-12-0209631	Полумуфта	КЗК-12-0210010	1
	3	КЗК-12-0210202	Стакан	КЗК-12-0210010	1
	4	КЗК-12-0210801	Кольцо	КЗК-12-0210010	1 подбор
	5	КЗК-12-0210801-01	Кольцо	КЗК-12-0210010	1 подбор
	6	КЗК-12-0210801-02	Кольцо	КЗК-12-0210010	1 подбор
	7	КЗК-12-0210801-03	Кольцо	КЗК-12-0210010	1 подбор
	8	КЗК-12-0210801-04	Кольцо	КЗК-12-0210010	1 подбор
	9	КЗК-12-0210801-05	Кольцо	КЗК-12-0210010	1 подбор
	10	КЗК-12-0210802	Втулка	КЗК-12-0210010	1
	11	ПКК 0117434	Шайба	КЗК-12-0210010	1
	12	ПКК 0117435	Шайба	КЗК-12-0210010	1
	13		Гайка М18х1,5-6G – 5916	КЗК-12-0210010	1
	14		Кольцо 082-090-46-2-2 – 18829/9833	КЗК-12-0210010	1
	15		Кольцо В72 – 13943	КЗК-12-0210010	1
	16		Подшипник 180207 – 8882	КЗК-12-0210010	1
17		Подшипник BS2-2207-2CS/VT143 или Подшипник WS22207-E1-2RSR	КЗК-12-0210010	1	

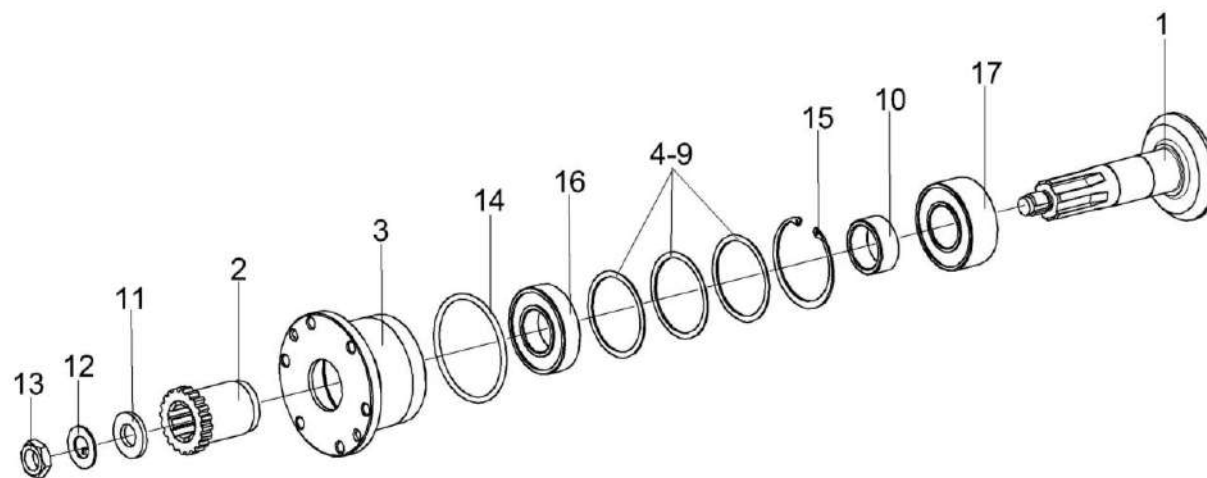


Рисунок 107 – Стакан КЗК-12-0210020

КЗК-12-15-0100000 КДС (Версия 01)

№ рис	№ поз	Обозначение	Наименование	Куда входит	
				Обозначение	Кол. на 1 сб. ед.
СТАКАН КЗК-12-0210020 (рисунок 107)					
107	1-17	КЗК-12-0210020	Стакан	КЗК-12-0210000А	1
	1	КЗК-12-0210040	Вал-шестерня	КЗК-12-0210020	1
	2	КЗК-12-0209631	Полумуфта	КЗК-12-0210020	1
	3	КЗК-12-0210202	Стакан	КЗК-12-0210020	1
	4	КЗК-12-0210801	Кольцо	КЗК-12-0210020	1 подбор
	5	КЗК-12-0210801-01	Кольцо	КЗК-12-0210020	1 подбор
	6	КЗК-12-0210801-02	Кольцо	КЗК-12-0210020	1 подбор
	7	КЗК-12-0210801-03	Кольцо	КЗК-12-0210020	1 подбор
	8	КЗК-12-0210801-04	Кольцо	КЗК-12-0210020	1 подбор
	9	КЗК-12-0210801-05	Кольцо	КЗК-12-0210020	1 подбор
	10	КЗК-12-0210802	Втулка	КЗК-12-0210020	1
	11	ПКК 0117434	Шайба	КЗК-12-0210020	1
	12	ПКК 0117435	Шайба	КЗК-12-0210020	1
	13		Гайка М18х1,5-6G – 5916	КЗК-12-0210020	1
	14		Кольцо 082-090-46-2-2 – 18829/9833	КЗК-12-0210010	1
	15		Кольцо В72 – 13943	КЗК-12-0210020	1
	16		Подшипник 180207 – 8882	КЗК-12-0210020	1
17		Подшипник BS2-2207-2CS/VT143 или Подшипник WS22207-E1-2RSR	КЗК-12-0210020	1	

КЗК-12-15-0100000 КДС (Версия 01)

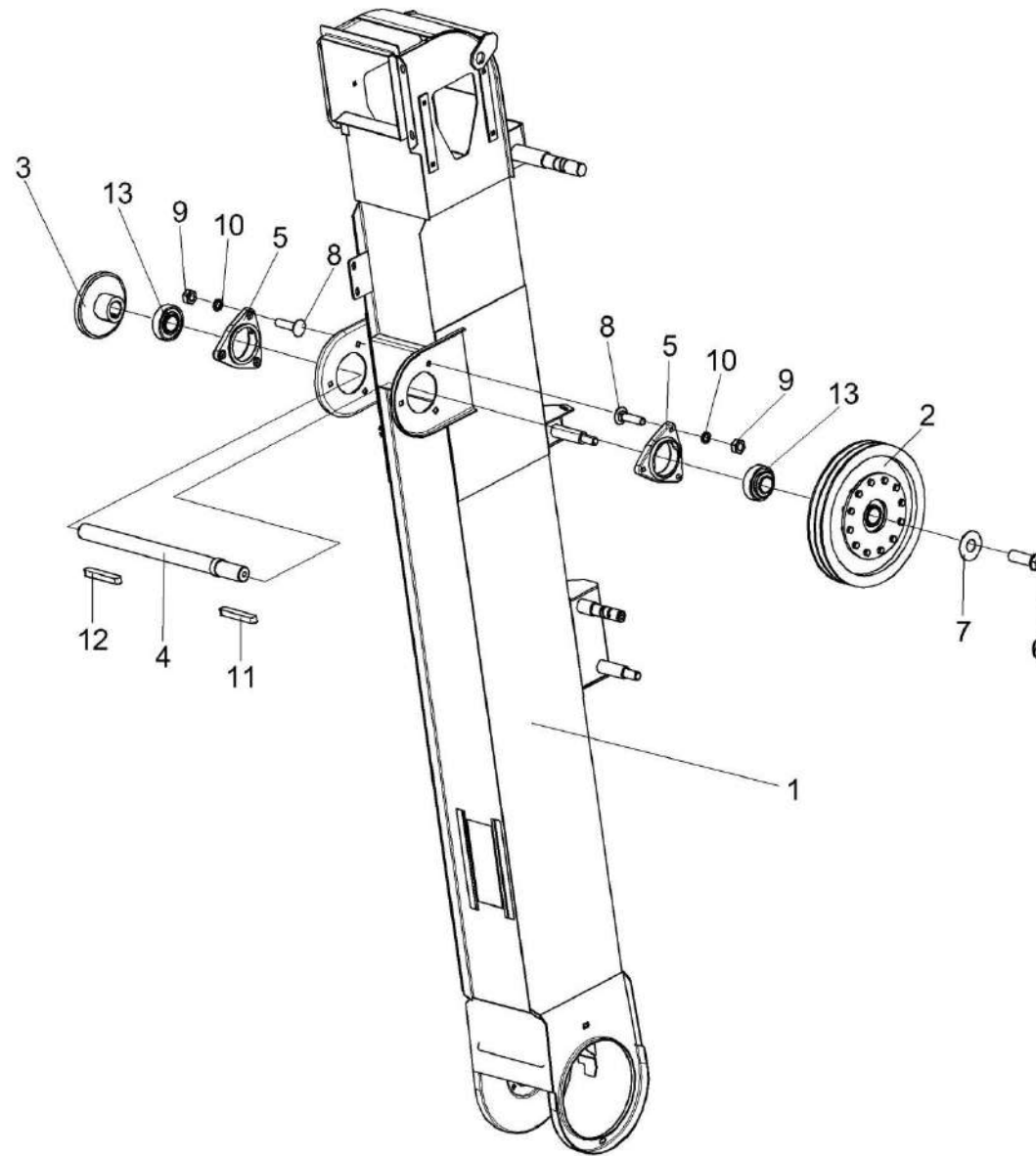


Рисунок 108 – Элеватор зерновой КЗК-10-0214000-01 (лист 1)

КЗК-12-15-0100000 КДС (Версия 01)

№ рис	№ поз	Обозначение	Наименование	Куда входит	
				Обозначение	Кол. на 1 сб. ед.
ЭЛЕВАТОР ЗЕРНОВОЙ КЗК-10-0214000-01 (лист 1) (рисунок 108)					
108	1-13	КЗК-10-0214000-01	Элеватор зерновой	КЗК-12-15-0100000	1
	1	КЗК-10-0214010-01	Корпус	КЗК-10-0214000-01	1
	2	КЗК-10-0219100	Муфта фрикционная	КЗК-10-0214000-01	1
	3	КЗК-10-0219604	Звездочка	КЗК-10-0214000-01	1
	4	КЗК-10-0219605	Вал	КЗК-10-0214000-01	1
	5	КИС 0900101А-03	Корпус подшипника	КЗК-10-0214000-01	2
	6	УЭС 0100603А-01	Болт	КЗК-10-0214000-01	1
	7	04.140.002	Шайба	КЗК-10-0214000-01	1
	8		Болт М10-6х40 – 7802	КЗК-10-0214000-01	8
	9		Гайка М10-6G – 5915	КЗК-10-0214000-01	14
	10		Шайба 10Т 65Г – 6402	КЗК-10-0214000-01	12
	11		Шпонка 10х8х63 – 23360	КЗК-10-0214000-01	1
	12		Шпонка 10х8х70 – 23360	КЗК-10-0214000-01	1
13		Подшипник 1680207ЕК10Т2С17	КЗК-10-0214000-01	2	

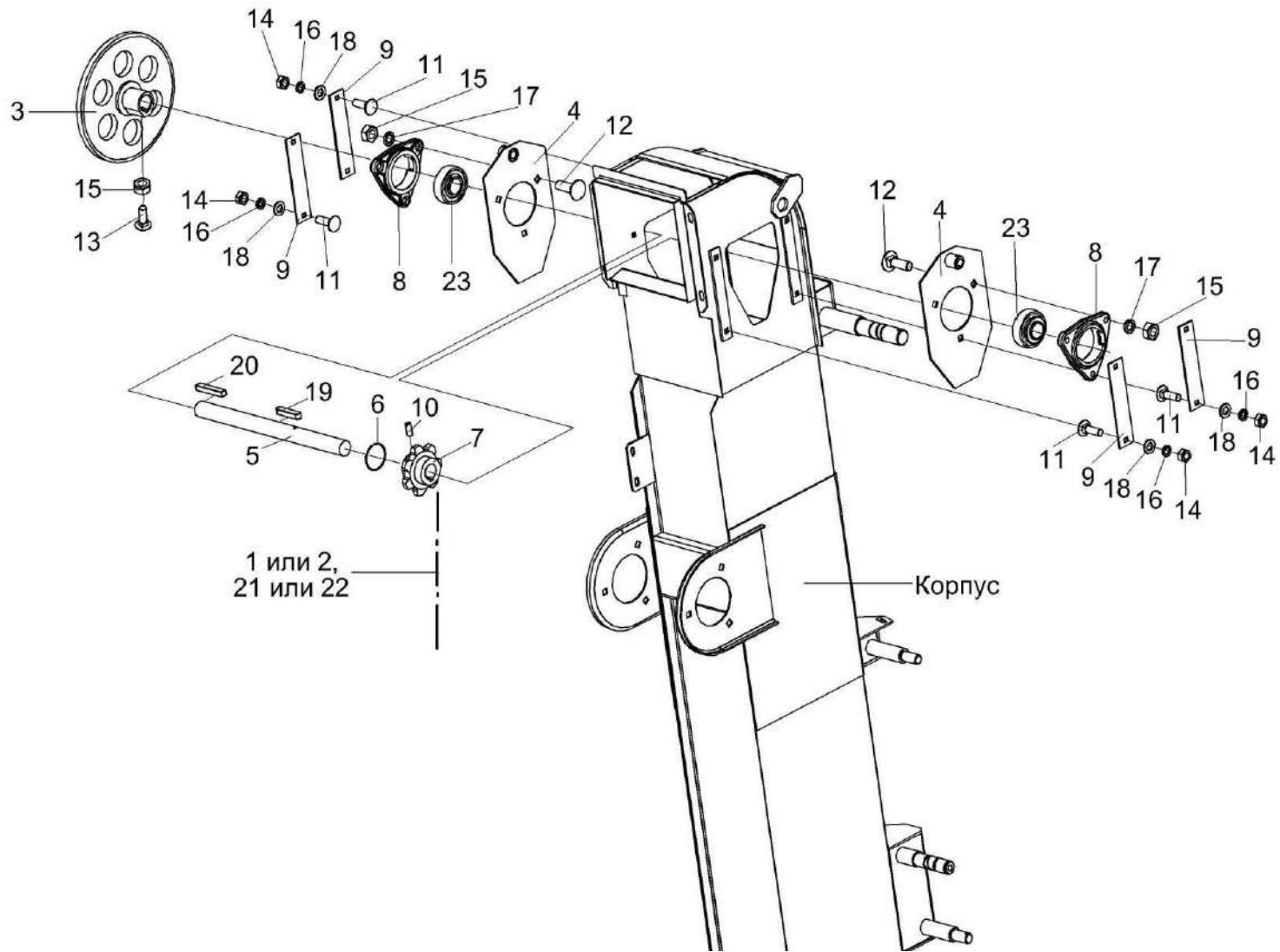


Рисунок 109 – Элеватор зерновой КЗК-10-0214000-01 (лист 2)

КЗК-12-15-0100000 КДС (Версия 01)

№ рис	№ поз	Обозначение	Наименование	Куда входит	
				Обозначение	Кол. на 1 сб. ед.
ЭЛЕВАТОР ЗЕРНОВОЙ КЗК-10-0214000-01 (лист 2) (рисунок 109)					
109	1-23	КЗК-10-0214000-01	Элеватор зерновой	КЗК-12-15-0100000	1
	1	КЗК-10-0214140	Цепь элеватора	КЗК-10-0214000-01	1
	2	КЗК-10-0214160	Цепь элеватора	КЗК-10-0214000-01	1
	3	КЗК-10-0214170	Звездочка	КЗК-10-0214000-01	1
	4	КЗР 0214120А	Ползун	КЗК-10-0214000-01	2
	5	КЗК-10-0214602	Вал	КЗК-10-0214000-01	1
	6	КЗК-10-0214607	Кольцо	КЗК-10-0214000-01	1
	7	КЗК-10-0218611-01	Звездочка	КЗК-10-0214000-01	1
	8	КЗР 0101106	Корпус подшипника	КЗК-10-0214000-01	2
	9	КЗР 0214421А	Накладка	КЗК-10-0214000-01	4
	10	ПДВ 0123607-01	Винт	КЗК-10-0214000-01	1
	11		Болт М8-6ех25 – 7802	КЗК-10-0214000-01	8
	12		Болт М10-6ех30 – 7802	КЗК-10-0214000-01	4
	13		Винт В.М10-6ех30 – 1485	КЗК-10-0214000-01	2
	14		Гайка М8-6G – 5915	КЗК-10-0214000-01	14
	15		Гайка М10-6G – 5915	КЗК-10-0214000-01	14
16		Шайба 8Т 65Г – 6402	КЗК-10-0214000-01	10	

КЗК-12-15-0100000 КДС (Версия 01)

№ рис	№ поз	Обозначение	Наименование	Куда входит	
				Обозначение	Кол. на 1 сб. ед.
109	17		Шайба 10Т 65Г – 6402	КЗК-10-0214000-01	12
	18		Шайба С.8.01 – 11371	КЗК-10-0214000-01	12
	19		Шпонка 8x7x40 – 23360	КЗК-10-0214000-01	1
	20		Шпонка 8x7x80 – 23360	КЗК-10-0214000-01	1
	21		Звено С-ТРД-38-4600	КЗК-10-0214000-01	1
	22		Звено С-ТРД-38-56 или Звено С-ТРДУ-38-5600	КЗК-10-0214000-01	1
	23		Подшипник 1680206ЕК10Т2С17	КЗК-10-0214000-01	2

КЗК-12-15-0100000 КДС (Версия 01)

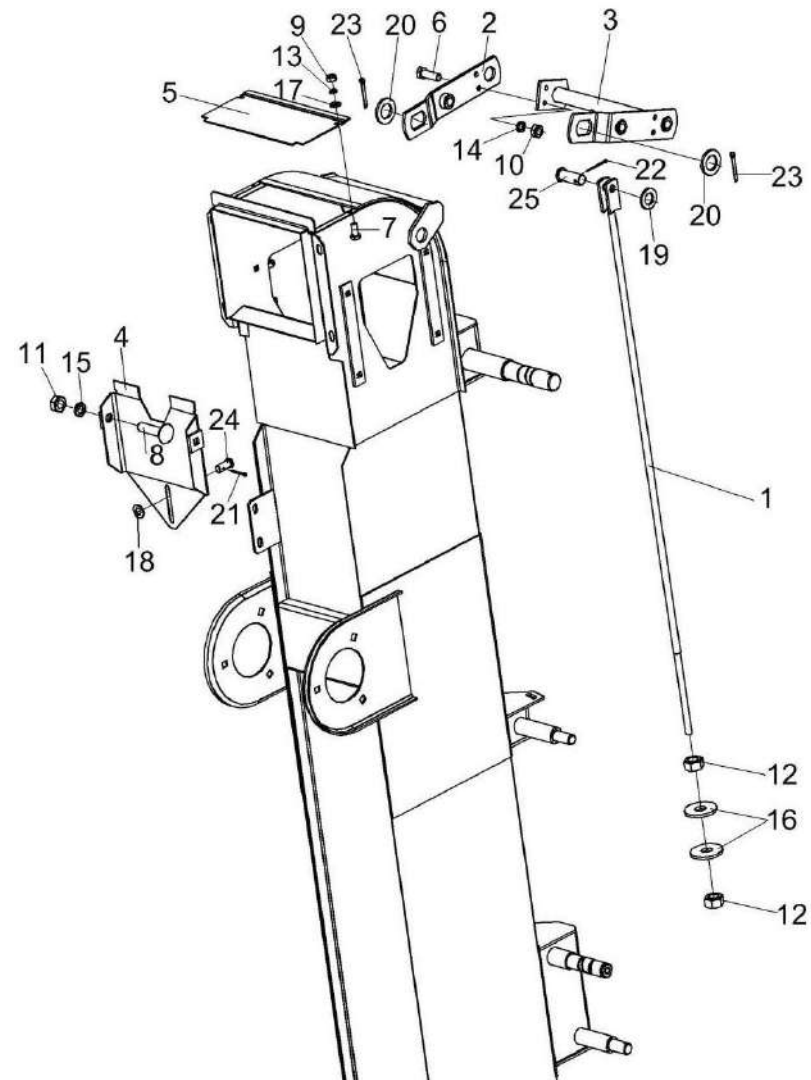


Рисунок 110 – Элеватор зерновой КЗК-10-0214000-01 (лист 3)

КЗК-12-15-0100000 КДС (Версия 01)

№ рис	№ поз	Обозначение	Наименование	Куда входит	
				Обозначение	Кол. на 1 сб. ед.
ЭЛЕВАТОР ЗЕРНОВОЙ КЗК-10-0214000-01 (лист 3) (рисунок 110)					
110	1-25	КЗК-10-0214000-01	Элеватор зерновой	КЗК-12-15-0100000	1
	1	КЗК 0214130Б	Тяга	КЗК-10-0214000-01	1
	2	КЗР 0214100А	Коромысло	КЗК-10-0214000-01	1
	3	КЗК-10-0214210	Коромысло	КЗК-10-0214000-01	1
	4	КЗР 0214150Б	Вставка	КЗК-10-0214000-01	1
	5	КЗР 0214449	Крышка	КЗК-10-0214000-01	1
	6		Болт М8-6х25 – 7796	КЗК-10-0214000-01	2
	7		Болт М6-6х14 – 7798	КЗК-10-0214000-01	2
	8		Болт М10-6х40 – 7802	КЗК-10-0214000-01	8
	9		Гайка М6-6G – 5915	КЗК-10-0214000-01	2
	10		Гайка М8-6G – 5915	КЗК-10-0214000-01	14
	11		Гайка М10-6G – 5915	КЗК-10-0214000-01	14
	12		Гайка М12-6G – 5915	КЗК-10-0214000-01	2
	13		Шайба 6Т 65Г – 6402	КЗК-10-0214000-01	2
	14		Шайба 8Т 65Г – 6402	КЗК-10-0214000-01	10
	15		Шайба 10Т 65Г – 6402	КЗК-10-0214000-01	12
16		Шайба С.12.01 – 6958	КЗК-10-0214000-01	2	

КЗК-12-15-0100000 КДС (Версия 01)

№ рис	№ поз	Обозначение	Наименование	Куда входит	
				Обозначение	Кол. на 1 сб. ед.
110	17		Шайба С.6.01 – 11371	КЗК-10-0214000-01	2
	18		Шайба С.8.01 – 11371	КЗК-10-0214000-01	12
	19		Шайба С.12.01 – 11371	КЗК-10-0214000-01	1
	20		Шайба С.24.01 – 11371	КЗК-10-0214000-01	2
	21		Шплинт 2x16 – 397	КЗК-10-0214000-01	2
	22		Шплинт 3,2x25 – 397	КЗК-10-0214000-01	1
	23		Шплинт 5x40 – 397	КЗК-10-0214000-01	2
	24		Ось 6-8 b12x18 – 9650	КЗК-10-0214000-01	1
	25		Ось 6-12 b12x32 – 9650	КЗК-10-0214000-01	1

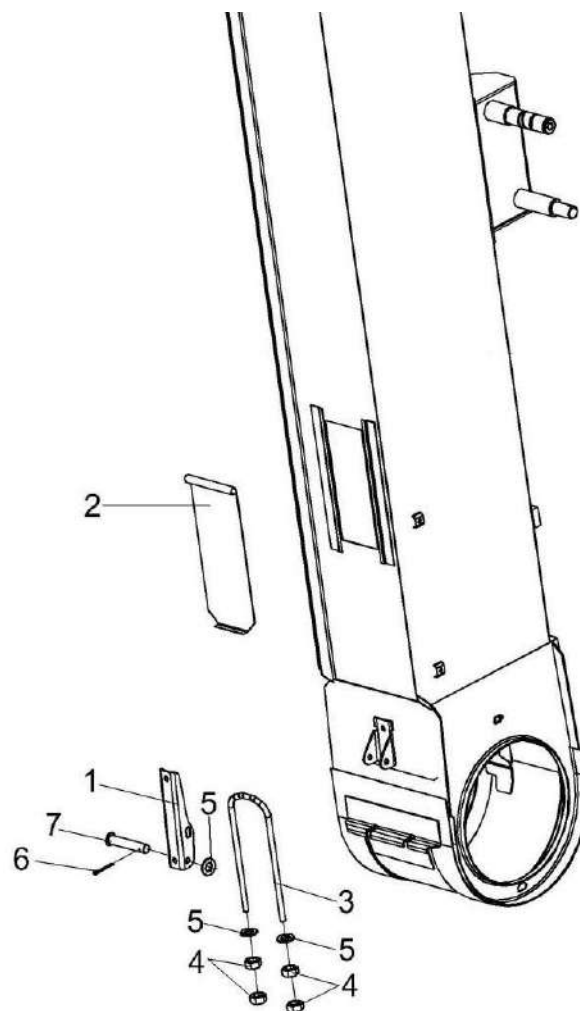


Рисунок 111 – Элеватор зерновой КЗК-10-0214000-01 (лист 4)

КЗК-12-15-0100000 КДС (Версия 01)

№ рис	№ поз	Обозначение	Наименование	Куда входит	
				Обозначение	Кол. на 1 сб. ед.
ЭЛЕВАТОР ЗЕРНОВОЙ КЗК-10-0214000-01 (лист 4) (рисунок 111)					
111	1-7	КЗК-10-0214000-01	Элеватор зерновой	КЗК-12-15-0100000	1
	1	КЗР 0208432А	Рычаг защелки	КЗК-10-0214000-01	1
	2	КЗР 0208441А	Крышка	КЗК-10-0214000-01	1
	3	КЗР 0208601А	Скоба защелки	КЗК-10-0214000-01	1
	4		Гайка М8-6G – 5915	КЗК-10-0214000-01	14
	5		Шайба С.8.01 – 11371	КЗК-10-0214000-01	12
	6		Шплинт 2x16 – 397	КЗК-10-0214000-01	2
	7		Ось 6-8 b12x50 – 9650	КЗК-10-0214000-01	1

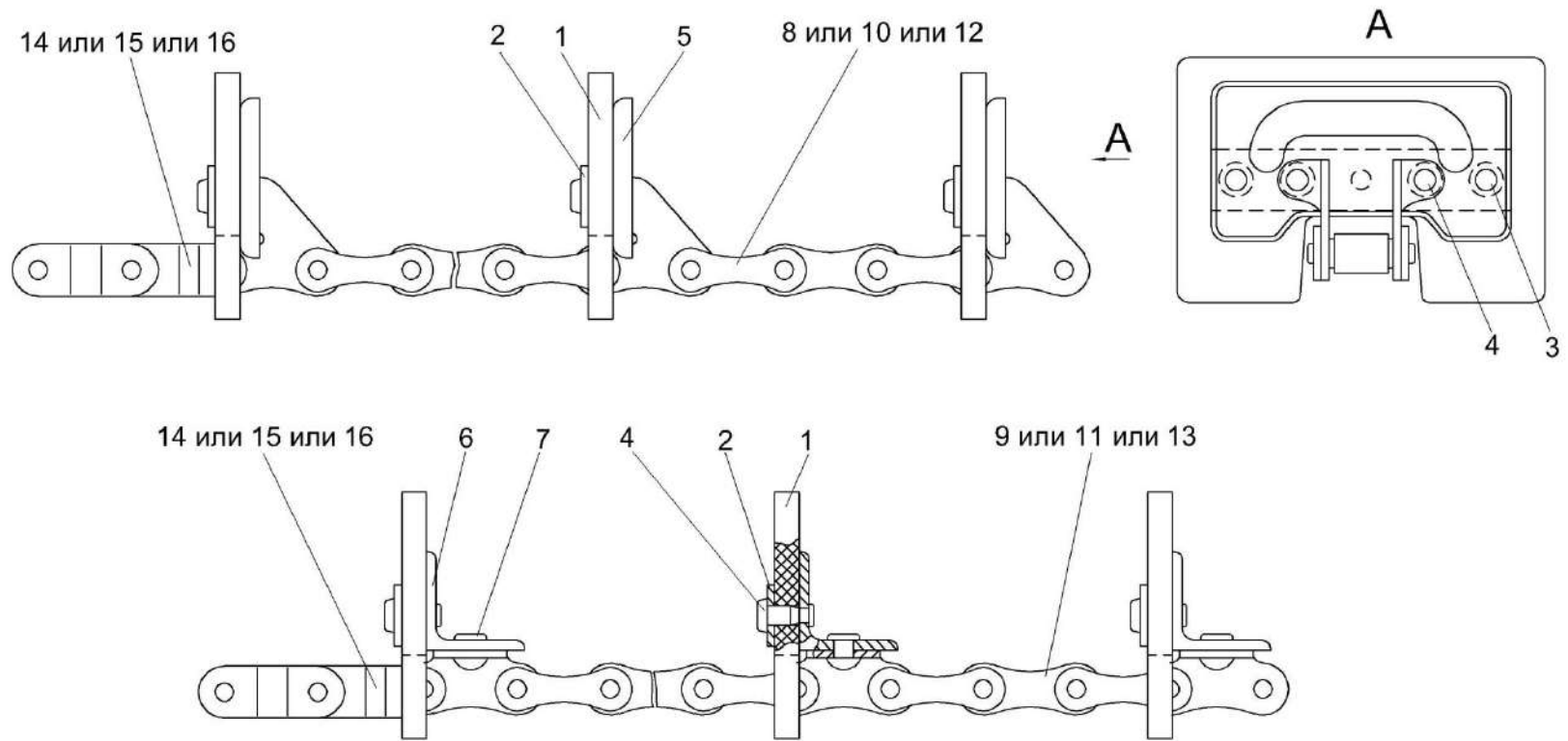


Рисунок 112 – Цепь элеватора КЗК-10-0214140 и КЗК-10-0214160

КЗК-12-15-0100000 КДС (Версия 01)

№ рис	№ поз	Обозначение	Наименование	Куда входит	
				Обозначение	Кол. на 1 сб. ед.
ЦЕПЬ ЭЛЕВАТОРА КЗК-10-0214140 и КЗК-10-0214160 (рисунок 112)					
112	1-5,8, 10,12,14-16	КЗК-10-0214140	Цепь элеватора	КЗК-10-0214000-01	1
	1,2,4,6, 7,9,11,13-16	КЗК-10-0214160	Цепь элеватора	КЗК-10-0214000-01	1
	1	КЗР 0208001Б	Скребок	КЗК-10-0214140 КЗК-10-0214160	33 33
	2	КЗР 0208435Б	Накладка	КЗК-10-0214140 КЗК-10-0214160	33 33
	3	КЗР 0106607Б	Заклепка	КЗК-10-0214140	66
	4	КЗР 0106607Б-01	Заклепка	КЗК-10-0214140 КЗК-10-0214160	66 99
	5	КЗР 0214436Б	Жесткость	КЗК-10-0214140	33
	6	КЗР 0214702Б	Уголок	КЗК-10-0214160	33
	7		Заклепка 8x18 – 10299	КЗК-10-0214160	66
8	ЦЕП 0003009	Цепь Цепь ТРД-38-46-2-2-6-4 L=4902 мм (129 зв.)	КЗК-10-0214140	1	
9	ЦЕП 0003006	Цепь Цепь ТРД-38-46-1-2-8-4 L=4902 мм (129 зв.)	КЗК-10-0214160	1	

КЗК-12-15-0100000 КДС (Версия 01)

№ рис	№ поз	Обозначение	Наименование	Куда входит	
				Обозначение	Кол. на 1 сб. ед.
112	10	ЦЕП 0003023	Цепь Цепь ТРД-38-4600-2-2-6-4 L=4902 мм (129 зв.)	КЗК-10-0214140	1
	11	ЦЕП 0004108	Цепь Цепь ТРД-38-4600-1-2-8-4 L=4902 мм (129 зв.)	КЗК-10-0214160	1
	12	ЦЕП 0004107	Цепь Цепь ТРДУ-38-5600-2-2-6-4 L=4902 мм (129 зв.)	КЗК-10-0214140	1
	13	ЦЕП 0004109	Цепь Цепь ТРДУ-38-5600-1-2-8-4 L=4902 мм (129 зв.)	КЗК-10-0214160	1
	14		Звено П-ТРД-38-46	КЗК-10-0214140 КЗК-10-0214160	2 2
	15		Звено П-ТРД-38-4600	КЗК-10-0214140 КЗК-10-0214160	2 2
	16		Звено П-ТРДУ-38-5600	КЗК-10-0214140 КЗК-10-0214160	2 2

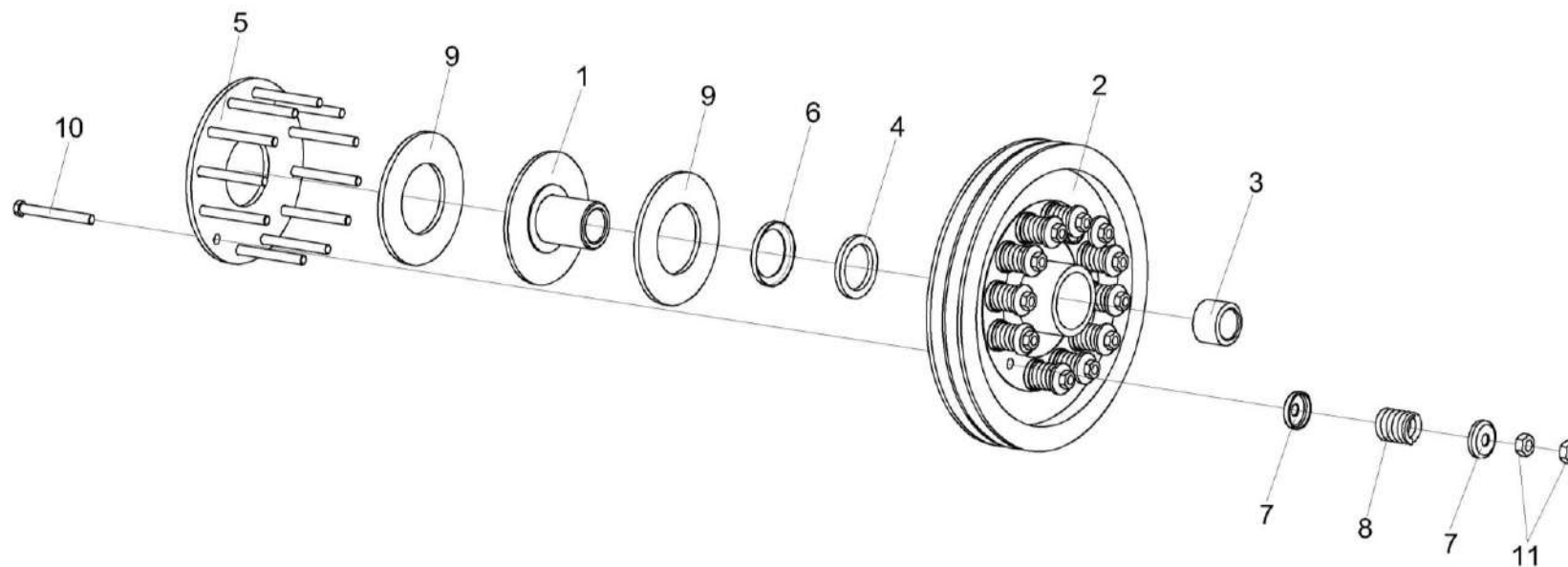


Рисунок 113 – Муфта фрикционная КЗК-10-0219100

КЗК-12-15-0100000 КДС (Версия 01)

№ рис	№ поз	Обозначение	Наименование	Куда входит	
				Обозначение	Кол. на 1 сб. ед.
МУФТА ФРИКЦИОННАЯ КЗК-10-0219100 (рисунок 113)					
113	1-11	КЗК-10-0219100	Муфта фрикционная	КЗК-10-0214000-01	1
	2,3	КЗК-10-0219060	Шкив	КЗК-10-0219100	1
	1	КЗК-10-0219030	Ступица	КЗК-10-0219100	1
	2	КЗК-10-0219102	Шкив	КЗК-10-0219060	1
	3	КЗК 0219103	Втулка	КЗК-10-0219060	1
	4	КЗР 0219001Б	Кольцо	КЗК-10-0219100	1
	5	КЗР 0219412В	Диск нажимной	КЗК-10-0219100	1
	6	КЗР 0219413Б	Обойма	КЗК-10-0219100	1
	7	КЗР 0219414Б	Шайба	КЗК-10-0219100	24
	8	04.140.014	Пружина наружная	КЗК-10-0219100	12
	9	04.141.017	Накладка фрикционная	КЗК-10-0219100	2
10		Болт М10-6ех100 – 7796	КЗК-10-0219100	12	
11		Гайка М10-6G – 5915	КЗК-10-0219100	24	

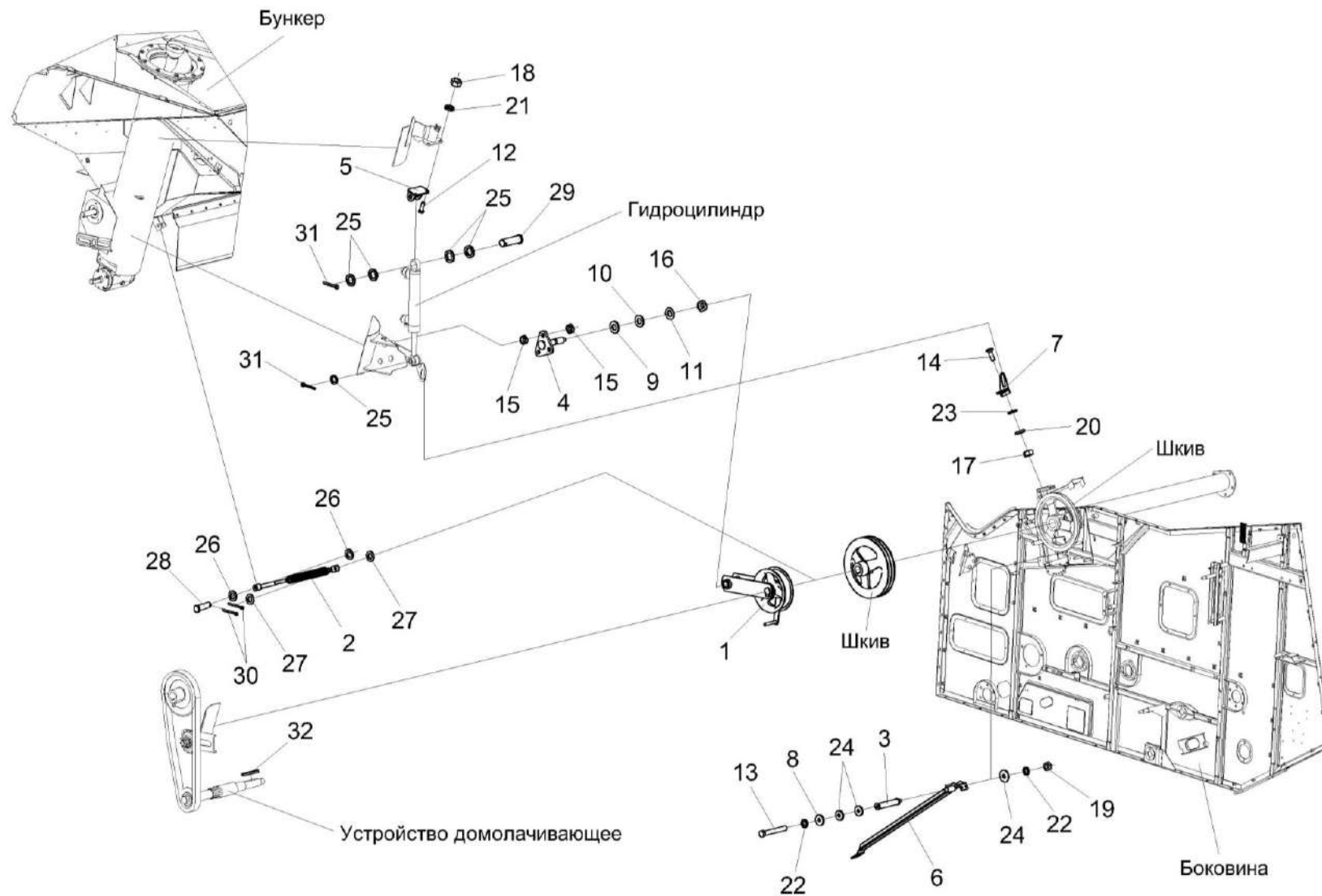


Рисунок 114 – Установка привода выгрузки КЗК-12А-1-0221100 (лист 1)

КЗК-12-15-0100000 КДС (Версия 01)

№ рис	№ поз	Обозначение	Наименование	Куда входит	
				Обозначение	Кол. на 1 сб. ед.
УСТАНОВКА ПРИВОДА ВЫГРУЗКИ КЗК-12А-1-0221100 (лист 1) (рисунок 114)					
114	1-32	КЗК-12А-1-0221100	Установка привода выгрузки	КЗК-12-15-0100000	1
	1	КЗК-12-0221110	Рычаг	КЗК-12А-1-0221100	1
	2	КЗК-12-0221140А	Пружина	КЗК-12А-1-0221100	1
	3	КЗК-12-0221190-01	Переходник	КЗК-12А-1-0221100	2
	4	КЗК-12-0221200	Опора	КЗК-12А-1-0221100	1
	5	КЗК-12-0221210	Кронштейн	КЗК-12А-1-0221100	1
	6	КЗК-12-0221403	Направляющая	КЗК-12А-1-0221100	1
	7	КЗК-12-0221409	Кронштейн	КЗК-12А-1-0221100	1
	8	КЗР 0221417	Шайба	КЗК-12А-1-0221100	3
	9	КИС 0105438	Шайба специальная	КЗК-12А-1-0221100	1
	10	ПКК 0117434	Шайба	КЗК-12А-1-0221100	1
	11	ПКК 0117435	Шайба	КЗК-12А-1-0221100	1
	12		Болт М8-6ех25 – 7796	КЗК-12А-1-0221100	2
	13		Болт М10-6ех75 – 7796	КЗК-12А-1-0221100	2
	14		Болт М6-6ех20 – 7802	КЗК-12А-1-0221100	2
	15		Гайка М16х1,5-6G – 2526	КЗК-12А-1-0221100	12
	16		Гайка М18х1,5-6G – 2526	КЗК-12А-1-0221100	1

КЗК-12-15-0100000 КДС (Версия 01)

№ рис	№ поз	Обозначение	Наименование	Куда входит	
				Обозначение	Кол. на 1 сб. ед.
114	17		Гайка М6-6G – 5915	КЗК-12А-1-0221100	2
	18		Гайка М8-6G – 5915	КЗК-12А-1-0221100	9
	19		Гайка М10-6G – 5915	КЗК-12А-1-0221100	2
	20		Шайба 6Т 65Г – 6402	КЗК-12А-1-0221100	2
	21		Шайба 8Т 65Г – 6402	КЗК-12А-1-0221100	9
	22		Шайба 10Т 65Г – 6402	КЗК-12А-1-0221100	5
	23		Шайба С 6.01 – 6958	КЗК-12А-1-0221100	2
	24		Шайба С 10.01 – 6958	КЗК-12А-1-0221100	22
	25		Шайба 20.01 – 6949	КЗК-12А-1-0221100	5
	26		Шайба С.14х4.01 – 11371	КЗК-12А-1-0221100	4
	27		Шайба С.16.01 – 11371	КЗК-12А-1-0221100	5
	28		Ось 6-14 b12x45 – 9650	КЗК-12А-1-0221100	1
	29		Ось 6-20 b12x65 – 9650	КЗК-12А-1-0221100	1
	30		Шплинт 4x22 – 397	КЗК-12А-1-0221100	2
	31		Шплинт 5x32 – 397	КЗК-12А-1-0221100	2
	32		Шпонка 12x8x90 – 23360	КЗК-12А-1-0221100	1

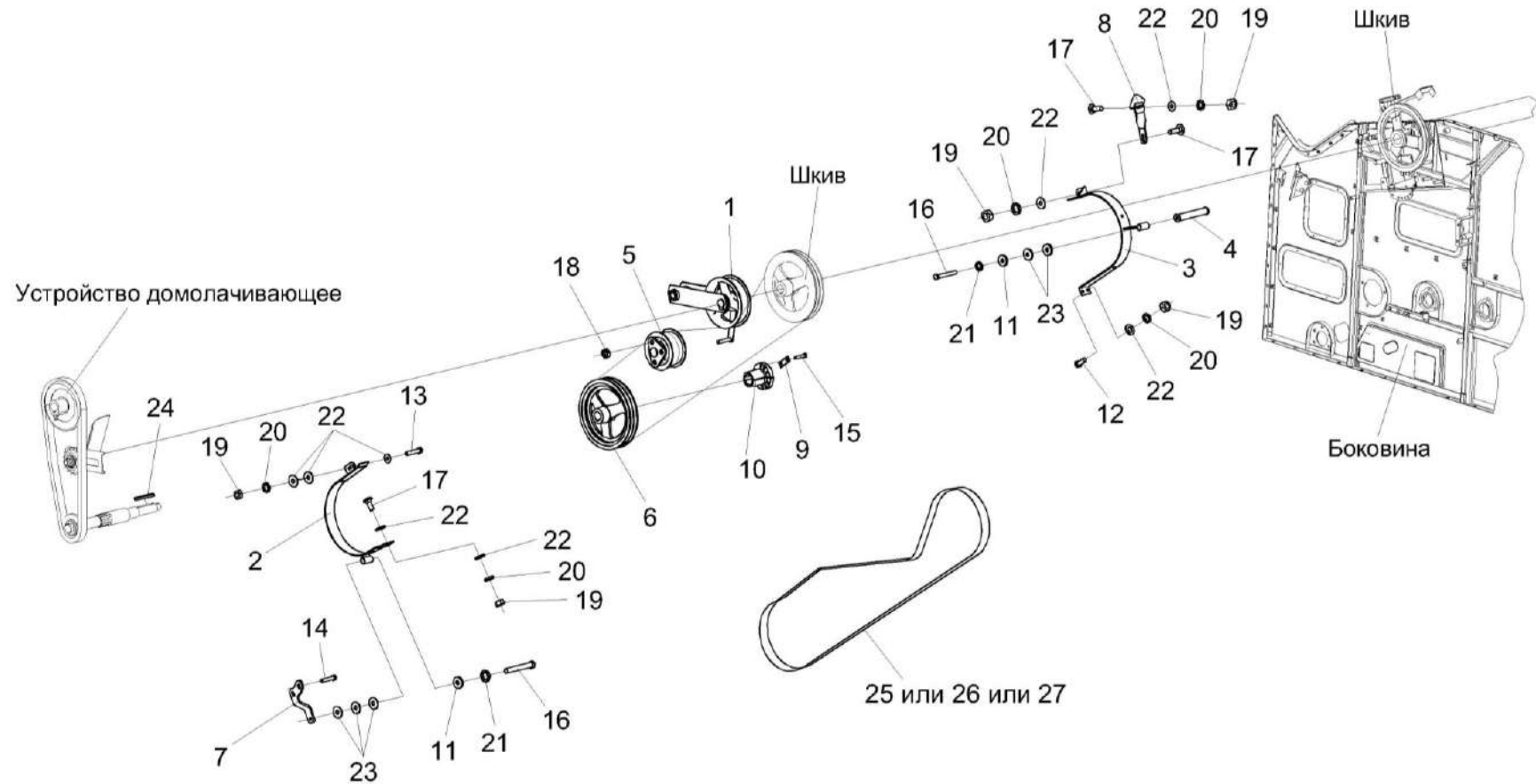


Рисунок 115 – Установка привода выгрузки КЗК-12А-1-0221100 (лист 2)

КЗК-12-15-0100000 КДС (Версия 01)

№ рис	№ поз	Обозначение	Наименование	Куда входит	
				Обозначение	Кол. на 1 сб. ед.
УСТАНОВКА ПРИВОДА ВЫГРУЗКИ КЗК-12А-1-0221100 (лист 2) (рисунок 115)					
115	1-27	КЗК-12А-1-0221100	Установка привода выгрузки	КЗК-12-15-0100000	1
	1	КЗК-12-0221110	Рычаг	КЗК-12А-1-0221100	1
	2	КЗК-12-0221160	Щиток	КЗК-12А-1-0221100	1
	3	КЗК-12-1-0221170	Щиток	КЗК-12А-1-0221100	1
	4	КЗК-12-0221190-01	Переходник	КЗК-12А-1-0221100	2
	5	КЗК-12-0125110А-01	Ролик	КЗК-12А-1-0221100	1
	6	КЗК-12-0221102	Шкив	КЗК-12А-1-0221100	1
	7	КЗК-12-0221402	Кронштейн	КЗК-12А-1-0221100	1
	8	КЗК-12-0221416	Пластина	КЗК-12А-1-0221100	1
	9	КЗК-12-0221425	Пластина	КЗК-12А-1-0221100	3 наиб. кол.
	10	КЗК-12-0221604	Ступица	КЗК-12А-1-0221100	1 наиб. кол.
	11	КЗР 0221417	Шайба	КЗК-12А-1-0221100	2
	12		Болт М8-6ех20 – 7796	КЗК-12А-1-0221100	2
	13		Болт М8-6ех35 – 7796	КЗК-12А-1-0221100	2
	14		Болт М10-6ех20 – 7796	КЗК-12А-1-0221100	1
15		Болт М10-6ех40 – 7796	КЗК-12А-1-0221100	7	

КЗК-12-15-0100000 КДС (Версия 01)

№ рис	№ поз	Обозначение	Наименование	Куда входит	
				Обозначение	Кол. на 1 сб. ед.
115	16		Болт М10-6ех75 – 7796	КЗК-12А-1-0221100	2
	17		Болт М8-6ех25 – 7802	КЗК-12А-1-0221100	4
	18		Гайка М16х1,5-6G – 2526	КЗК-12А-1-0221100	12
	19		Гайка М8-6G – 5915	КЗК-12А-1-0221100	9
	20		Шайба 8Т 65Г – 6402	КЗК-12А-1-0221100	9
	21		Шайба 10Т 65Г – 6402	КЗК-12А-1-0221100	5
	22		Шайба С 8.01 – 6958	КЗК-12А-1-0221100	16
	23		Шайба С 10.01 – 6958	КЗК-12А-1-0221100	22
	24		Шпонка 12х8х90 – 23360	КЗК-12А-1-0221100	1
	25		Ремень 2 НВ 3110 La исполнение 26	КЗК-12А-1-0221100	1
	26		Ремень 2 НВ ВР 3110 "К" А	КЗК-12А-1-0221100	1
	27		Ремень 2 НВ ВР 3110 "К" А	КЗК-12А-1-0221100	1

КЗК-12-15-0100000 КДС (Версия 01)

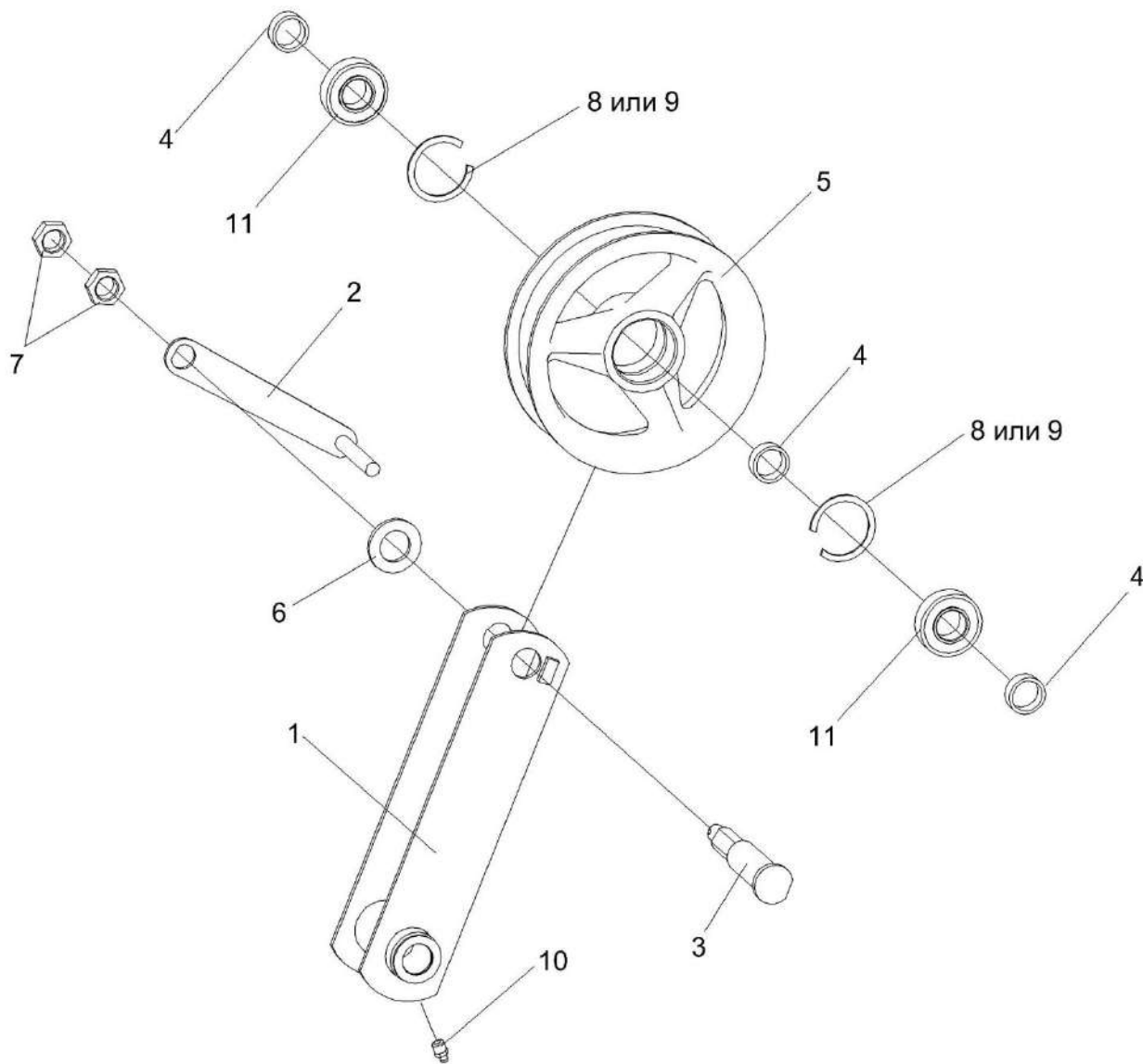


Рисунок 116 – Рычаг КЗК-12-0221110

КЗК-12-15-0100000 КДС (Версия 01)

№ рис	№ поз	Обозначение	Наименование	Куда входит	
				Обозначение	Кол. на 1 сб. ед.
РЫЧАГ КЗК-12-0221110 (рисунок 116)					
116	1-11	КЗК-12-0221110	Рычаг	КЗК-12А-1-0221100	1
	4,5,8,9,11	КЗК 0221010Б	Ролик	КЗК-12-0221110	1
	1	КЗК-12-0221120	Рычаг	КЗК-12-0221110	1
	2	КЗР 0221230	Подъемник	КЗК-12-0221110	1
	3	КЗК-12-0221602	Ось	КЗК-12-0221110	1
	4	КЗК 0221802А	Втулка	КЗК-12-0221110 КЗК 0221010Б	2 1
	5	КПР 6106101-03	Ролик	КЗК 0221010Б	1
	6		Шайба С.24.01 – 11371	КЗК-12-0221110	1
	7		Гайка М20х1,5-6G – 2526	КЗК-12-0221110	2
	8		Кольцо В52 – 13941	КЗК 0221010Б	2
	9		Кольцо В52 – 13943	КЗК 0221010Б	2
10		Масленка 1.2 – 19853	КЗК-12-0221110	1	
11		Подшипник 180205 – 8882	КЗК 0221010Б	2	

КЗК-12-15-0100000 КДС (Версия 01)

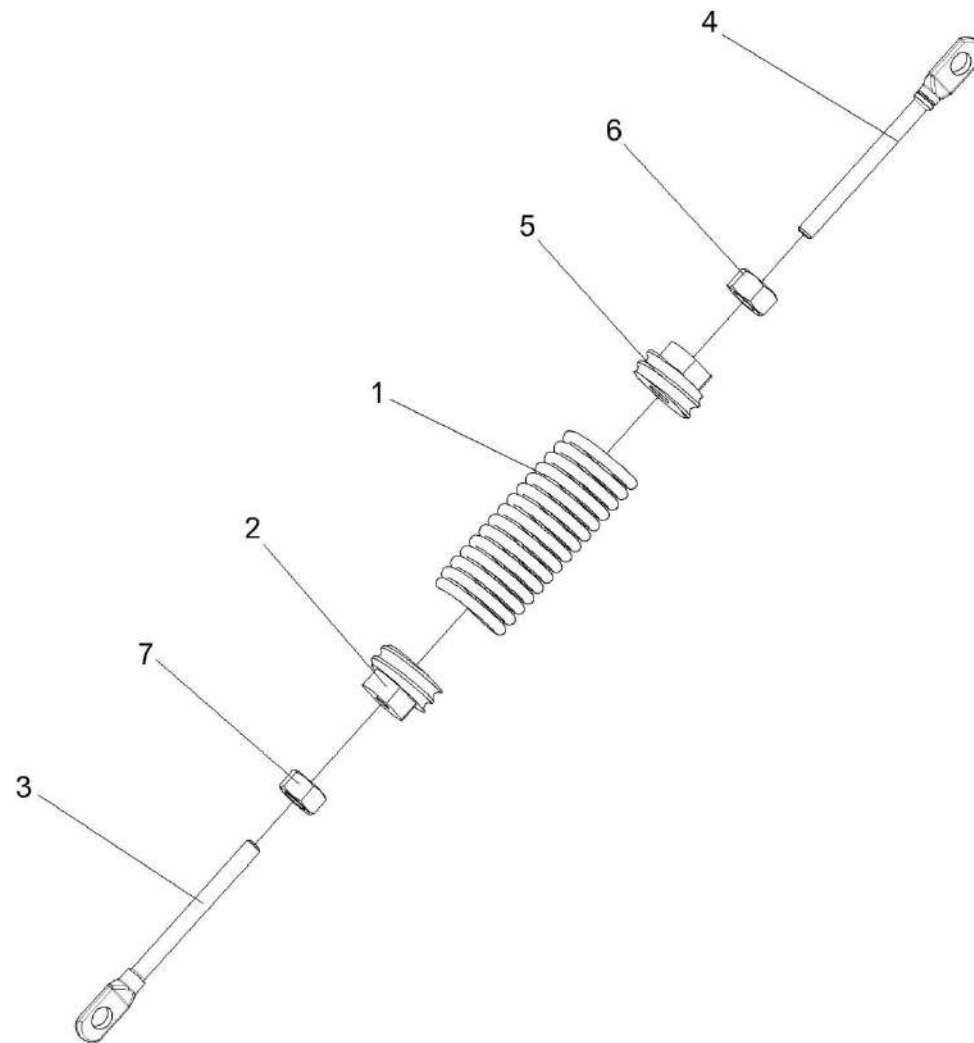


Рисунок 117 – Пружина КЗК-12-0221140А

КЗК-12-15-0100000 КДС (Версия 01)

№ рис	№ поз	Обозначение	Наименование	Куда входит	
				Обозначение	Кол. на 1 сб. ед.
ПРУЖИНА КЗК-12-0221140А (рисунок 117)					
117	1-7	КЗК-12-0221140А	Пружина	КЗК-12А-1-0221100	1
	1	КЗК-12-0221601	Пружина	КЗК-12-0221140А	1
	2	КЗР 0202102	Пробка	КЗК-12-0221140А	1
	3	КЗР 0221606А	Зацеп	КЗК-12-0221140А	1
	4	КЗР 0221618Б	Зацеп	КЗК-12-0221140А	1
	5	КСН 0100107	Пробка	КЗК-12-0221140А	1
	6		Гайка М12-6G – 2526	КЗК-12-0221140А	1
	7		Гайка М12-LH-6G – 2526	КЗК-12-0221140А	1

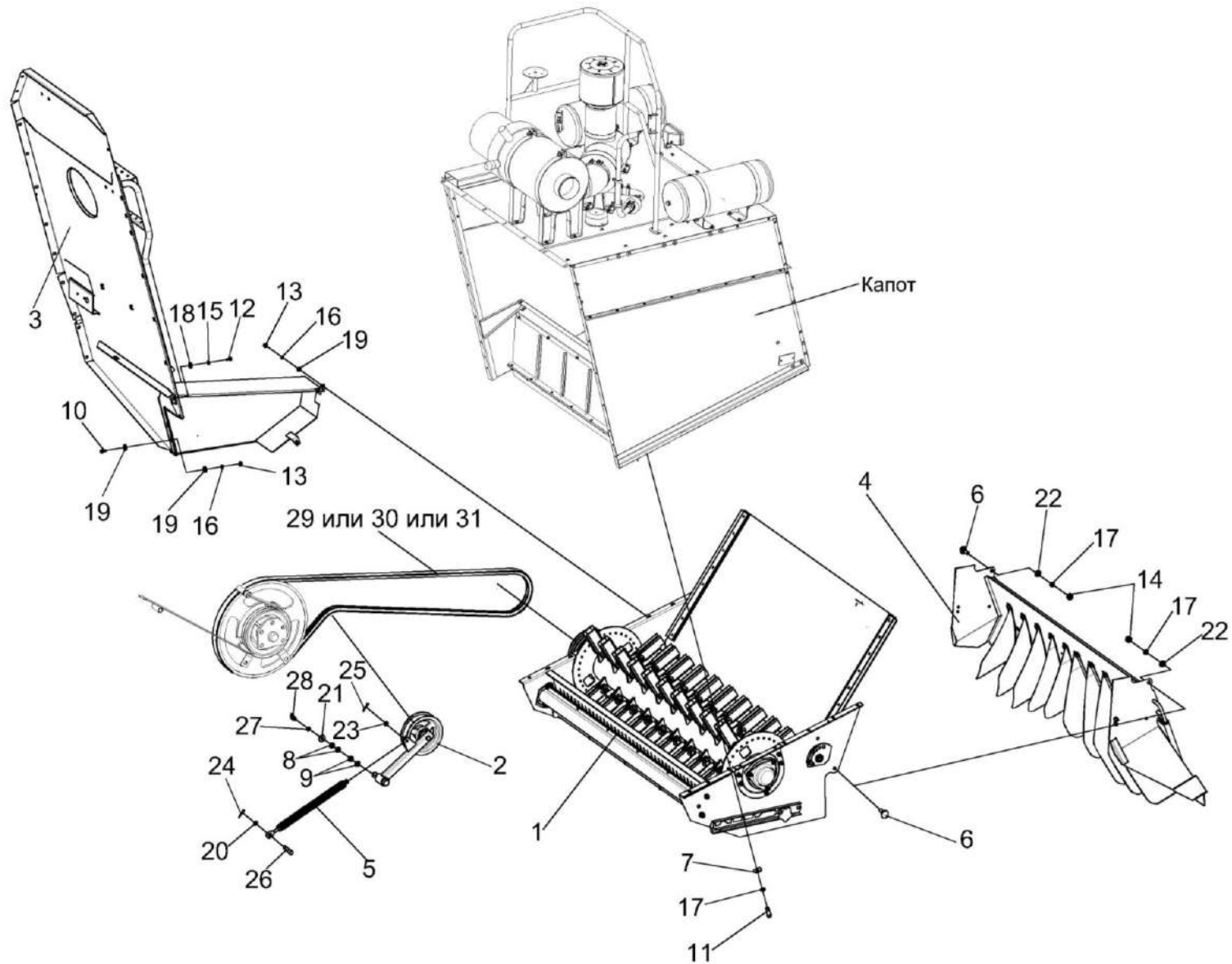


Рисунок 118 – Установка соломоизмельчителя КЗК-12-0290600А (лист 1)

КЗК-12-15-0100000 КДС (Версия 01)

№ рис	№ поз	Обозначение	Наименование	Куда входит	
				Обозначение	Кол. на 1 сб. ед.
УСТАНОВКА СОЛОМОИЗМЕЛЬЧИТЕЛЯ КЗК-12-0290600А (лист 1) (рисунок 118)					
118	1-31	КЗК-12-0290600А	Установка соломоизмельчителя	КЗК-12-15-0100000	1
	1	КЗК-12-0290000В	Соломоизмельчитель	КЗК-12-0290600А	1
	2	КЗК-10-0290260	Рычаг	КЗК-12-0290600А	1
	3	КЗК-12-0290530	Ограждение	КЗК-12-0290600А	1
	4	КЗК-12-0290320	Дефлектор	КЗК-12-0290600А	1
	5	КЗК-10-0290660	Пружина	КЗК-12-0290600А	1
	6	КЗК 0100623	Болт	КЗК-12-0290600А	2
	7	КЗР 0119442	Шайба	КЗК-12-0290600А	4
	8	КИС 0100406	Прокладка	КЗК-12-0290600А	8
	9	ПКК 0100441	Шайба	КЗК-12-0290600А	8
	10		Болт М8-6ех20 – 7796	КЗК-12-0290600А	2
	11		Болт М10-6ех25 – 7796	КЗК-12-0290600А	18
	12		Болт М6-6ех16 – 7798	КЗК-12-0290600А	1
	13		Гайка М8-6G – 5915	КЗК-12-0290600А	4
	14		Гайка М10-6G – 5915	КЗК-12-0290600А	2
	15		Шайба 6 65Г – 6402	КЗК-12-0290600А	1
16		Шайба 8Т 65Г – 6402	КЗК-12-0290600А	4	

КЗК-12-15-0100000 КДС (Версия 01)

№ рис	№ поз	Обозначение	Наименование	Куда входит	
				Обозначение	Кол. на 1 сб. ед.
118	17		Шайба 10Т 65Г – 6402	КЗК-12-0290600А	22
	18		Шайба С 6.01 – 6958	КЗК-12-0290600А	1
	19		Шайба С 8.01 – 6958	КЗК-12-0290600А	6
	20		Шайба С 10.01 – 6958	КЗК-12-0290600А	15
	21		Шайба 20.01 – 9649	КЗК-12-0290600А	1
	22		Шайба С.10.01 – 11371	КЗК-12-0290600А	2
	23		Шайба С.18.01 – 11371	КЗК-12-0290600А	7
	24		Шплинт 3,2x20 – 397	КЗК-12-0290600А	1
	25		Шплинт 4x25 – 397	КЗК-12-0290600А	1
	26		Ось 6-10 b12x25 – 9650	КЗК-12-0290600А	1
	27		Кольцо В25 – 13942	КЗК-12-0290600А	1
	28		Масленка 2.2.45 – 19853	КЗК-12-0290600А	1
	29		Ремень 2 НВ 4062 La исполнение 26	КЗК-12-0290600А	1
	30		Ремень 2 НВ ВР 4062 "К"	КЗК-12-0290600А	1
	31		Ремень 2 НВ ВР 4062 "К" (AGRI 2823345)	КЗК-12-0290600А	1

КЗК-12-15-0100000 КДС (Версия 01)

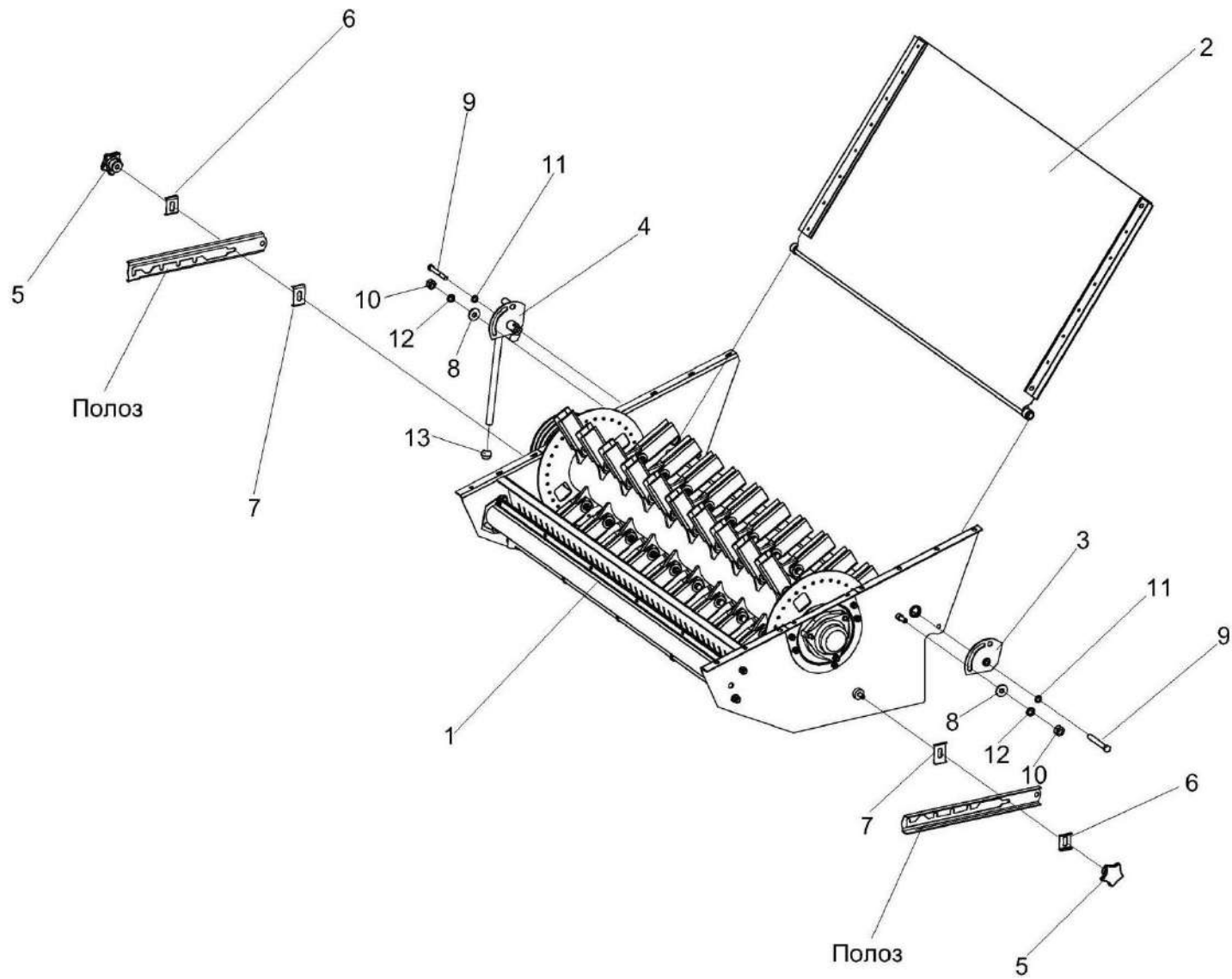


Рисунок 119 – Установка соломоизмельчителя КЗК-12-0290600А (лист 2)

КЗК-12-15-0100000 КДС (Версия 01)

№ рис	№ поз	Обозначение	Наименование	Куда входит	
				Обозначение	Кол. на 1 сб. ед.
УСТАНОВКА СОЛОМОИЗМЕЛЬЧИТЕЛЯ КЗК-12-0290600А (лист 2) (рисунок 119)					
119	1-13	КЗК-12-0290600А	Установка соломоизмельчителя	КЗК-12-15-0100000	1
	1	КЗК-12-0290000В	Соломоизмельчитель	КЗК-12-0290600А	1
	2	КЗК-10-0290160Б	Заслонка	КЗК-12-0290600А	1
	3	КЗК-10-0290180А	Сектор	КЗК-12-0290600А	1
	4	КЗК-10-0290190Г	Ручка	КЗК-12-0290600А	1
	5	КЗК-12-0290460	Ручка	КЗК-12-0290600А	2
	6	КЗК-12-0290451	Кронштейн	КЗК-12-0290600А	2
	7	КЗК-12-0290452	Кронштейн	КЗК-12-0290600А	2
	8	КЗР 0202682	Шайба	КЗК-12-0290600А	2
	9		Болт М10-6ех75 – 7796	КЗК-12-0290600А	2
	10		Гайка М12-6G – 5915	КЗК-12-0290600А	2
	11		Шайба 10Т 65Г – 6402	КЗК-12-0290600А	22
	12		Шайба 12Т 65Г – 6402	КЗК-12-0290600А	2
13		Ручка шаровая Н.067.044	КЗК-12-0290600А	1	

КЗК-12-15-0100000 КДС (Версия 01)

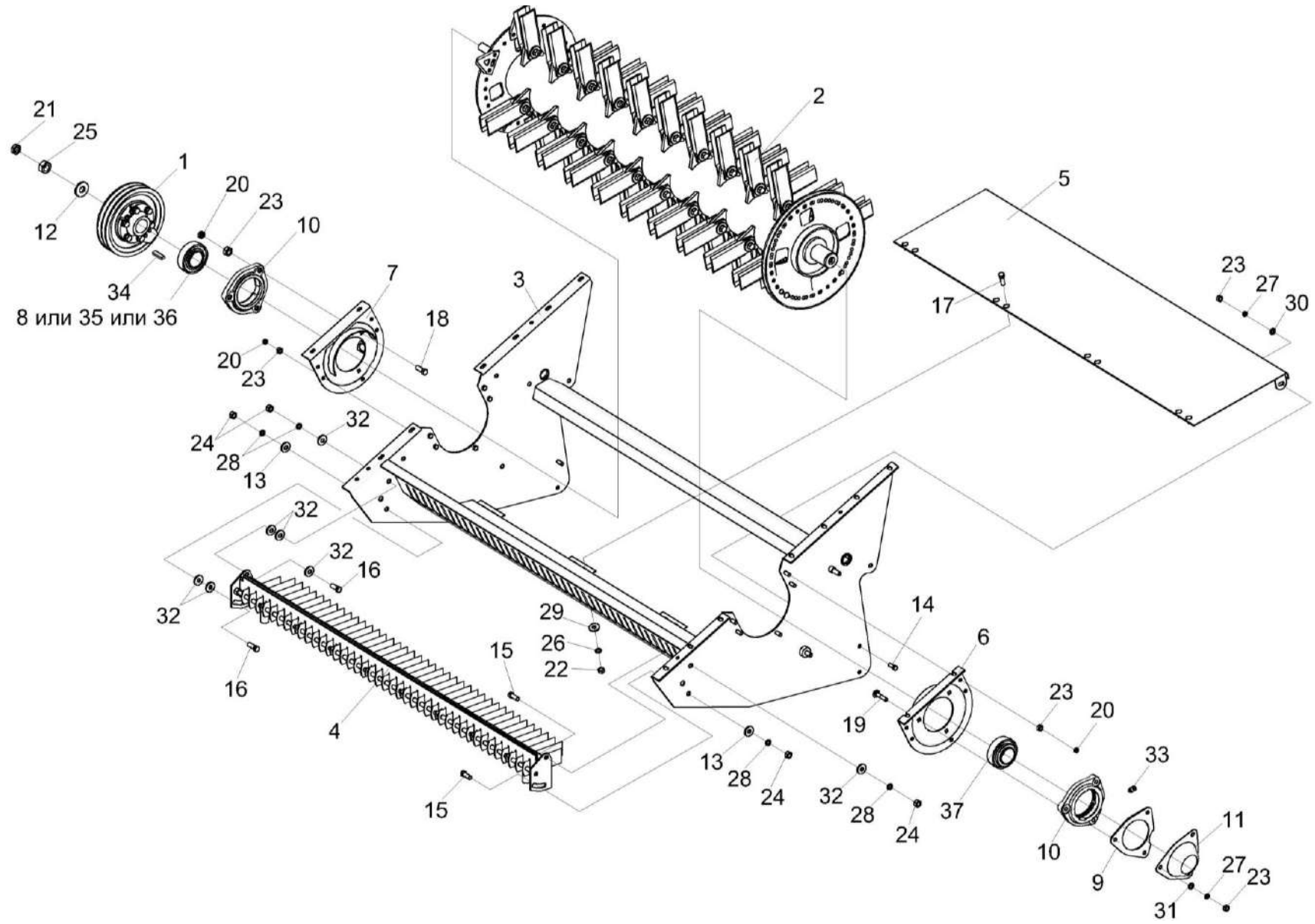


Рисунок 120 – Соломоизмельчитель КЗК-12-0290000В

КЗК-12-15-0100000 КДС (Версия 01)

№ рис	№ поз	Обозначение	Наименование	Куда входит	
				Обозначение	Кол. на 1 сб. ед.
СОЛОМОИЗМЕЛЬЧИТЕЛЬ КЗК-12-0290000В (рисунок 120)					
120	1-37	КЗК-12-0290000В	Соломоизмельчитель	КЗК-12-0290600А	1
	1	КЗК-12-0290090Б	Шкив	КЗК-12-0290000В	1
	2	КЗК-12-0290140А	Ротор измельчителя	КЗК-12-0290000В	1
	3	КЗК-10-0290010В	Корпус измельчителя	КЗК-12-0290000В	1
	4	КЗК-10-0290030А	Опора ножевая	КЗК-12-0290000В	1
	5	КЗК-10-0290130	Днище откидное	КЗК-12-0290000В	1
	6	КЗК-10-0290250А	Опора ротора	КЗК-12-0290000В	1
	7	КЗК-10-0290250А-01	Опора ротора	КЗК-12-0290000В	1
	8	КЗК-16-1-0290330	Подшипник	КЗК-12-0290000В	2
	9	КЗК-12-0290409	Проставка	КЗК-12-0290000В	1
	10	КЗК-3321-2-0290105	Корпус подшипника	КЗК-12-0290000В	2
	11	КЗК-10-0290466А	Крышка	КЗК-12-0290000В	1
	12	КЗК 0105403	Шайба	КЗК-12-0290000В	1
	13	КЗР 0202682	Шайба	КЗК-12-0290000В	2
	14		Болт М10-6ех25 – 7796	КЗК-12-0290000В	2
	15		Болт М12-6ех30 – 7796	КЗК-12-0290000В	2
	16		Болт М12-6ех35 – 7796	КЗК-12-0290000В	2
	17		Болт М8-6ех20 – 7802	КЗК-12-0290000В	8
18		Болт М10-6ех40 – 7802	КЗК-12-0290000В	3	

КЗК-12-15-0100000 КДС (Версия 01)

№ рис	№ поз	Обозначение	Наименование	Куда входит		
				Обозначение	Кол. на 1 сб. ед.	
120	19		Болт М10-6ех55 – 7802	КЗК-12-0290000В	3	
	20		Гайка М10-6G – 2526	КЗК-12-0290000В	13	
	21		Гайка М24х2-6G – 2526	КЗК-12-0290000В	1	
	22		Гайка М8-6G – 5915	КЗК-12-0290000В	8	
	23		Гайка М10-6G – 5915	КЗК-12-0290000В	21	
	24		Гайка М12-6G – 5915	КЗК-12-0290000В	4	
	25		Гайка М24х2-6G – 5915	КЗК-12-0290000В	1	
	26		Шайба 8Т 65Г – 6402	КЗК-12-0290000В	8	
	27		Шайба 10Т 65Г – 6402	КЗК-12-0290000В	8	
	28		Шайба 12Т 65Г – 6402	КЗК-12-0290000В	4	
	29		Шайба С 8.01 – 6958	КЗК-12-0290000В	8	
	30		Шайба С 10.01 – 6958	КЗК-12-0290000В	2	
	31		Шайба С.10.01 – 11371	КЗК-12-0290000В	3	
	32		Шайба С.12.01 – 11371	КЗК-12-0290000В	6	
						наиб. кол.
		33		Масленка 1.2 – 19853	КЗК-12-0290000В	2
		34		Шпонка 2-12х8х45 – 23360	КЗК-12-0290000В	1
		35		Подшипник 680210АЕНК10С17	КЗК-12-0290000В	1
		36		Подшипник УН 211/50 2S.T	КЗК-12-0290000В	1
		37		Подшипник 1580211ЕНК10Т2С17	КЗК-12-0290000В	1

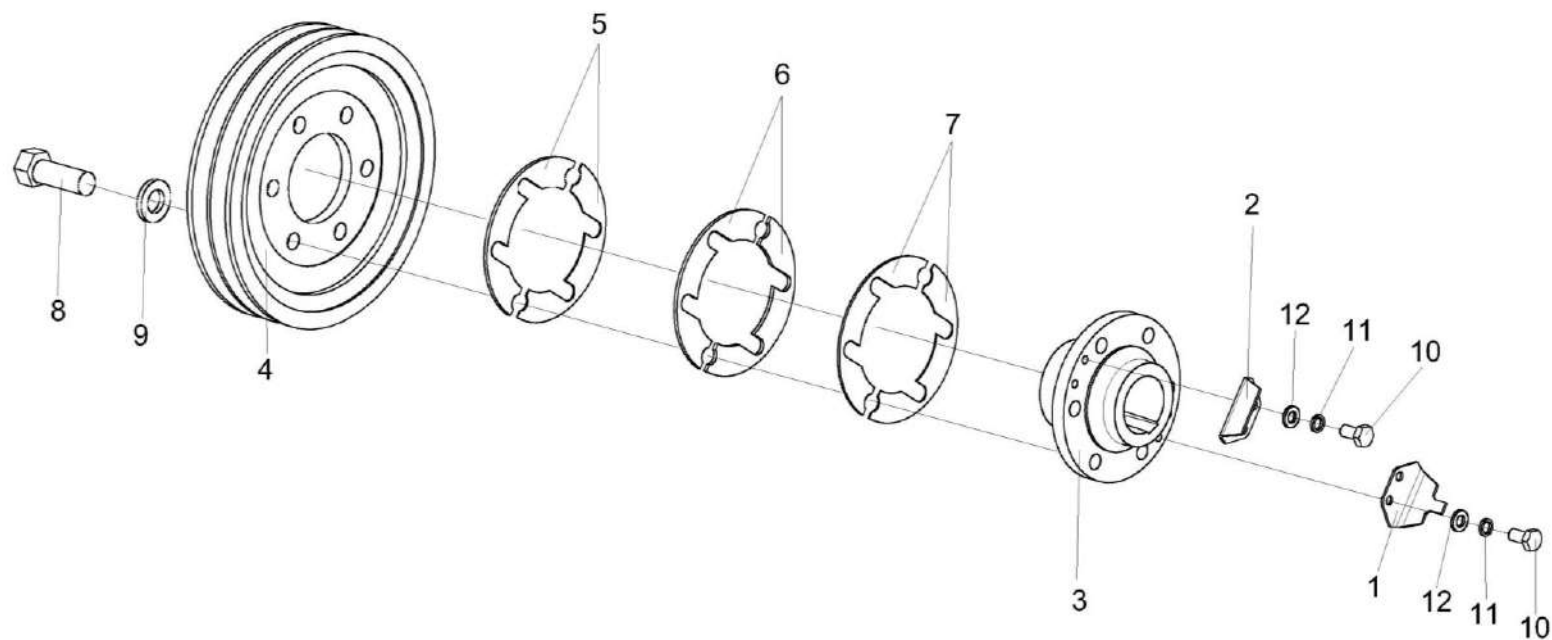


Рисунок 121 – Шкив КЗК-12-0290090Б

КЗК-12-15-0100000 КДС (Версия 01)

№ рис	№ поз	Обозначение	Наименование	Куда входит	
				Обозначение	Кол. на 1 сб. ед.
ШКИВ КЗК-12-0290090Б (рисунок 121)					
121	1-12	КЗК-12-0290090Б	Шкив	КЗК-12-0290000В	1
	1	КЗК-12-0290489А	Уголок	КЗК-12-0290090Б	1
	2	КЗК-12-0290491А	Уголок	КЗК-12-0290090Б	1
	3	КЗК-12-0290625Б	Ступица	КЗК-12-0290090Б	1
	4	КЗК 0290101В	Шкив	КЗК-12-0290090Б	1
	5	КЗК 0290461	Прокладка	КЗК-12-0290090Б КЗК-10-0290600	4 8 наиб. кол
	6	КЗК 0290461-01	Прокладка	КЗК-12-0290090Б КЗК-10-0290600	2 4 наиб. кол
	7	КЗК 0290461-02	Прокладка	КЗК-12-0290090Б КЗК-10-0290600	4 8 наиб. кол
	8	КЗР 0202608Б	Болт	КЗК-12-0290090Б	6
	9	УЭС 0100607	Шайба	КЗК-12-0290090Б	6
	10		Болт М8-6х16 – 7798	КЗК-12-0290090Б	4
	11		Шайба 8Т 65Г – 6402	КЗК-12-0290090Б	4
12		Шайба С.8.01 – 11371	КЗК-12-0290090Б	4	

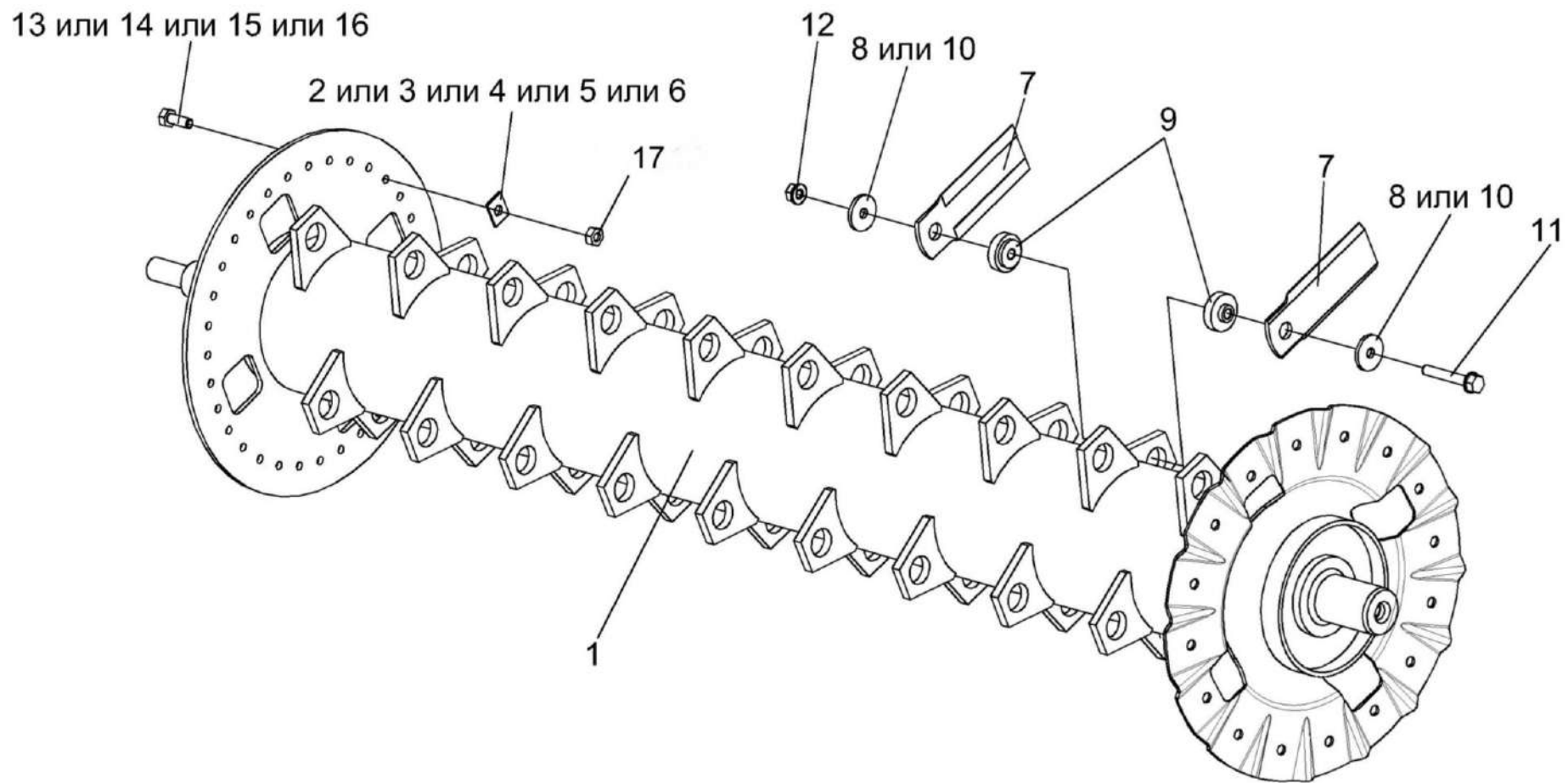


Рисунок 122 – Ротор измельчителя КЗК-12-0290140А

КЗК-12-15-0100000 КДС (Версия 01)

№ рис	№ поз	Обозначение	Наименование	Куда входит	
				Обозначение	Кол. на 1 сб. ед.
РОТОР ИЗМЕЛЬЧИТЕЛЯ КЗК-12-0290140А (рисунок 122)					
122	1-17	КЗК-12-0290140А	Ротор измельчителя	КЗК-12-0290000В	1
	1	КЗК-12-0290150А	Вал ротора	КЗК-12-0290140А	1
	2	КЗК-12-0290405	Грузик балансировочный	КЗК-12-0290140А	4 наиб. кол.
	3	КЗК-12-0290405-01	Грузик балансировочный	КЗК-12-0290140А	4 наиб. кол.
	4	КЗК-12-0290405-02	Грузик балансировочный	КЗК-12-0290140А	4 наиб. кол.
	5	КЗК-12-0290405-03	Грузик балансировочный	КЗК-12-0290140А	5 наиб. кол.
	6	КЗК-12-0290405-04	Грузик балансировочный	КЗК-12-0290140А	2 наиб. кол.
	7	КЗК-10-0290416Б	Нож	КЗК-12-0290140А	80
	8	КЗК-10-0290438	Шайба	КЗК-12-0290140А	80
	9	КЗК-10-0290608А	Втулка	КЗК-12-0290140А	80
	10	КЗК-10-0290609А	Шайба	КЗК-12-0290140А	80
	11	КЗК-10-0290611	Болт	КЗК-12-0290140А	40
	12	КЗК 0290612	Гайка	КЗК-12-0290140А	40
13		Болт М8-6х16 – 7796	КЗК-12-0290140А	3 наиб. кол.	

КЗК-12-15-0100000 КДС (Версия 01)

№ рис	№ поз	Обозначение	Наименование	Куда входит	
				Обозначение	Кол. на 1 сб. ед.
122	14		Болт М8-6ех20 – 7796	КЗК-12-0290140А	5 наиб. кол.
	15		Болт М8-6ех25 – 7796	КЗК-12-0290140А	4 наиб. кол.
	16		Болт М8-6ех30 – 7796	КЗК-12-0290140А	4 наиб. кол.
	17		Гайка М8-6G – 5915	КЗК-12-0290140А	3 наиб. кол.

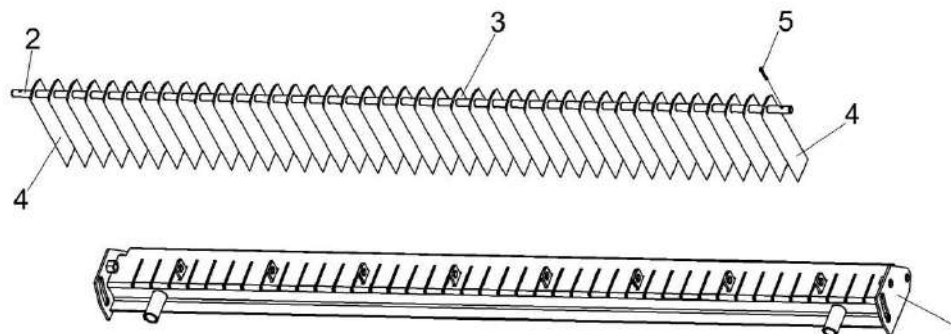


Рисунок 123 – Опора ножевая КЗК-10-0290030А

№ рис	№ поз	Обозначение	Наименование	Куда входит	
				Обозначение	Кол. на 1 сб. ед.
ОПОРА НОЖЕВАЯ КЗК-10-0290030А (рисунок 123)					
123	1-5	КЗК-10-0290030А	Опора ножевая	КЗК-12-0290000В	1
	1	КЗК-10-0290040А	Каркас	КЗК-10-0290030А	1
	2	КЗК-10-0290601	Ось	КЗК-10-0290030А	1
	3	КЗК 0290417	Нож	КЗК-10-0290030А	39
	4	КЗК 0290417-01	Нож	КЗК-10-0290030А	2
	5		Шплинт 3,2x20 – 397	КЗК-10-0290030А	2

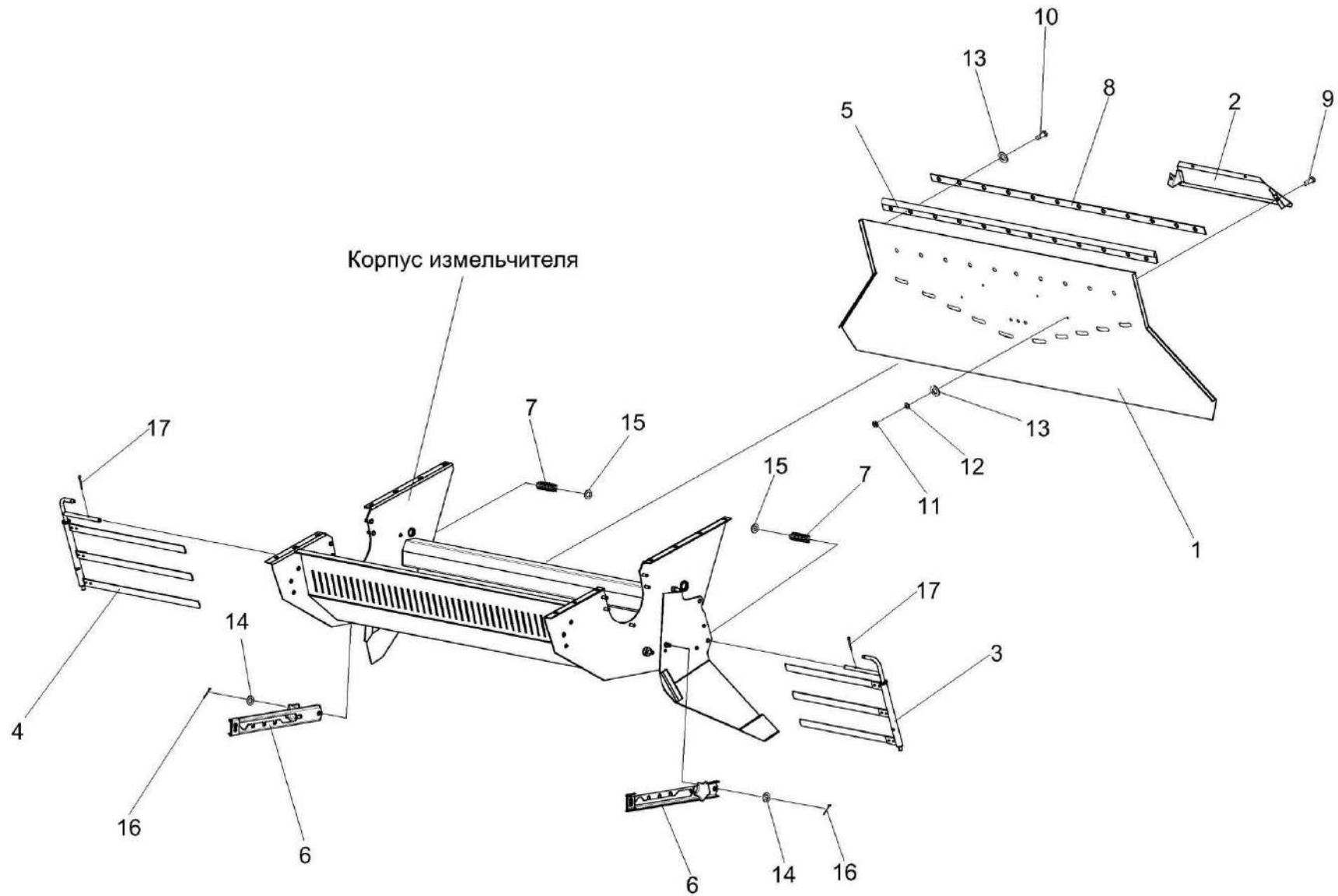


Рисунок 124 – Дефлектор КЗК-12-0290320 (лист 1)

КЗК-12-15-0100000 КДС (Версия 01)

№ рис	№ поз	Обозначение	Наименование	Куда входит	
				Обозначение	Кол. на 1 сб. ед.
ДЕФЛЕКТОР КЗК-12-0290320 (лист 1) (рисунок 124)					
124	1-17	КЗК-12-0290320	Дефлектор	КЗК-12-0290600А	1
	1	КЗК-12-0290350	Кожух	КЗК-12-0290320	1
	2	КЗК-10-0290080	Крышка	КЗК-12-0290320	1
	3	КЗК-10-0290100	Граблина	КЗК-12-0290320	1
	4	КЗК-10-0290100-01	Граблина	КЗК-12-0290320	1
	5	КЗК-12-0290005	Уплотнение	КЗК-12-0290320	1
	6	КЗК-12-0290426	Полоз	КЗК-12-0290320	2
	7	КЗК 0290626	Пружина	КЗК-12-0290320	2
	8	КЗК-10-0290493	Планка	КЗК-12-0290320	1
	9		Болт М6-6х14 – 7798	КЗК-12-0290320	4
	10		Болт М6-6х20 – 7798	КЗК-12-0290320	13
	11		Гайка М6-6G – 5915	КЗК-12-0290320	4
	12		Шайба 6Т 65Г – 6402	КЗК-12-0290320	4
	13		Шайба С.6х1,4.01 – 11371	КЗК-12-0290320	4
	14		Шайба С.12.01 – 11371	КЗК-12-0290320	2
	15		Шайба С.14.01 – 11371	КЗК-12-0290320	17
	16		Шплинт 3,2х20 – 397	КЗК-12-0290320	2
17		Шплинт 4х22 – 397	КЗК-12-0290320	2	

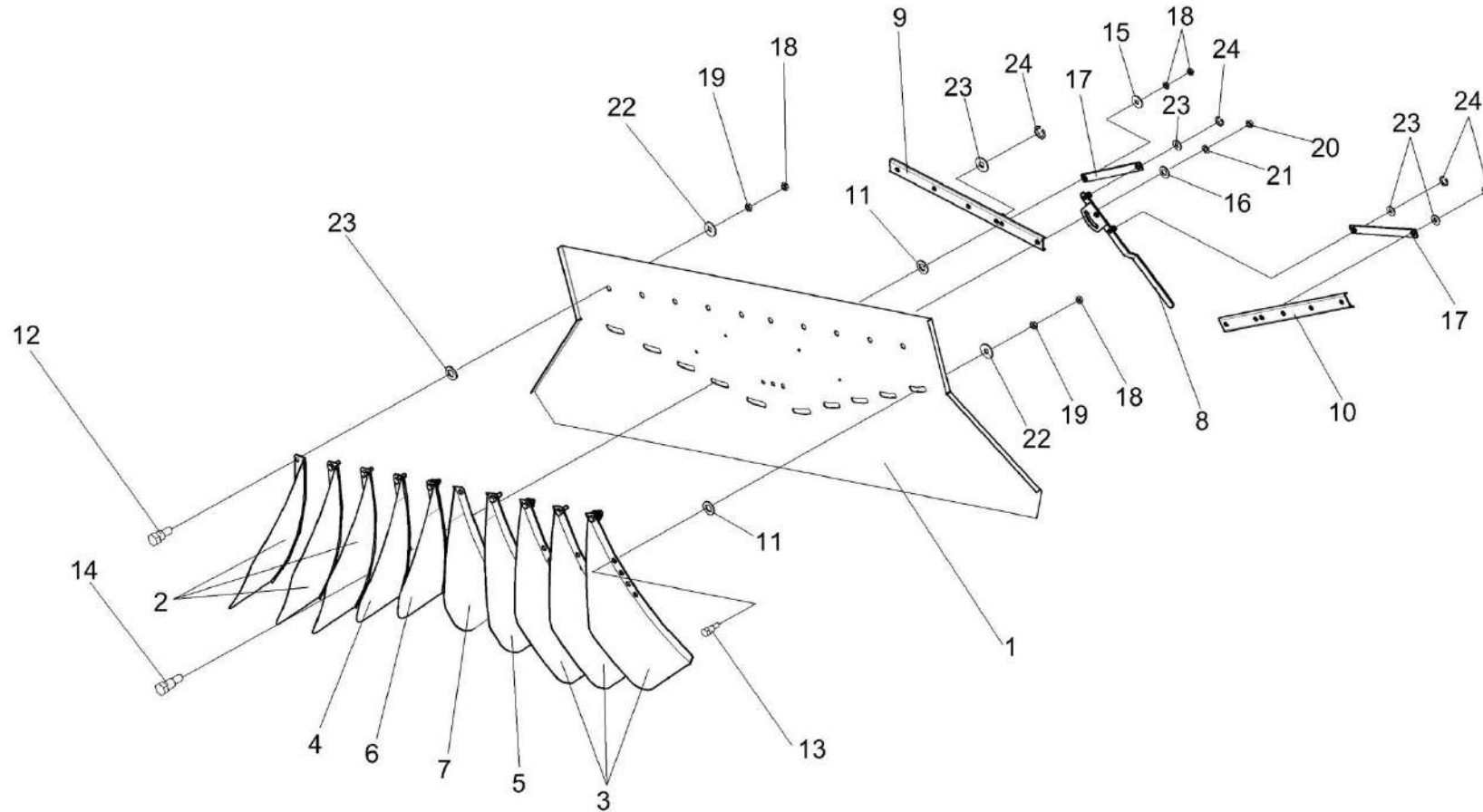


Рисунок 125 – Дефлектор КЗК-12-0290320 (лист 2)

КЗК-12-15-0100000 КДС (Версия 01)

№ рис	№ поз	Обозначение	Наименование	Куда входит	
				Обозначение	Кол. на 1 сб. ед.
ДЕФЛЕКТОР КЗК-12-0290320 (лист 2) (рисунок 125)					
125	1-24	КЗК-12-0290320	Дефлектор	КЗК-12-0290600А	1
	1	КЗК-12-0290350	Кожух	КЗК-12-0290320	1
	2	КЗК-12-0290410	Лопатка	КЗК-12-0290320	3
	3	КЗК-12-0290410-01	Лопатка	КЗК-12-0290320	3
	4	КЗК-12-0290470	Лопатка	КЗК-12-0290320	1
	5	КЗК-12-0290470-01	Лопатка	КЗК-12-0290320	1
	6	КЗК-12-0290480	Лопатка	КЗК-12-0290320	1
	7	КЗК-12-0290480-01	Лопатка	КЗК-12-0290320	1
	8	КЗК-10-0290210	Рукоятка	КЗК-12-0290320	1
	9	КЗК-10-0290220	Планка регулировочная	КЗК-12-0290320	1
	10	КЗК-10-0290220-01	Планка регулировочная	КЗК-12-0290320	1
	11	КЗК-12-0290002	Шайба	КЗК-12-0290320	20
	12	КЗК-12-0290616	Болт специальный	КЗК-12-0290320	10
	13	КЗК-12-0290617	Болт специальный	КЗК-12-0290320	8
	14	КЗК-12-0290617-01	Болт специальный	КЗК-12-0290320	2
	15	КЗР 0119442	Шайба	КЗК-12-0290320	1
16	КЗР 0202682	Шайба	КЗК-12-0290320	1	

КЗК-12-15-0100000 КДС (Версия 01)

№ рис	№ поз	Обозначение	Наименование	Куда входит	
				Обозначение	Кол. на 1 сб. ед.
125	17	КЗК-10-0290486	Планка	КЗК-12-0290320	2
	18		Гайка М10-6G – 2526	КЗК-12-0290320	22
	19		Гайка М10-6G – 5915	КЗК-12-0290320	18
	20		Гайка М12-6G – 5915	КЗК-12-0290320	1
	21		Шайба 12Т 65Г – 6402	КЗК-12-0290320	1
	22		Шайба С 10.01 – 6958	КЗК-12-0290320	19
	23		Шайба С.14.01 – 11371	КЗК-12-0290320	17
	24		Кольцо В15 – 13942	КЗК-12-0290320	5

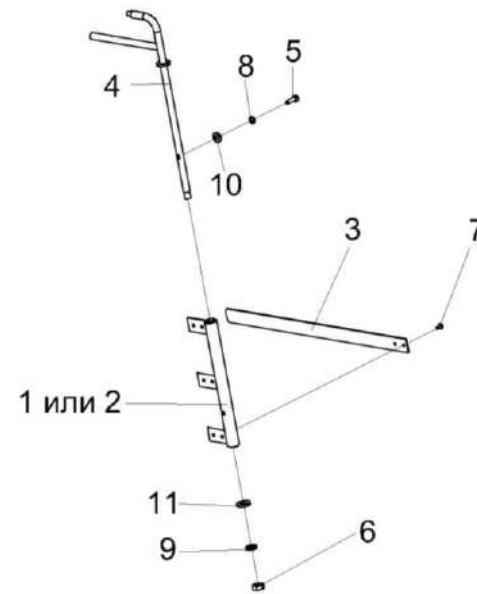


Рисунок 126 – Граблина КЗК-10-0290100 и КЗК-10-0290100-01

КЗК-12-15-0100000 КДС (Версия 01)

№ рис	№ поз	Обозначение	Наименование	Куда входит	
				Обозначение	Кол. на 1 сб. ед.
ГРАБЛИНА КЗК-10-0290100 И КЗК-10-0290100-01 (рисунок 126)					
126	1,3-11	КЗК-10-0290100	Граблина	КЗК-12-0290320	1
	2-11	КЗК-10-0290100-01	Граблина	КЗК-12-0290320	1
	1,3,7	КЗК-10-0290120	Вилка	КЗК-10-0290100	1
	2,3,7	КЗК-10-0290120-01	Вилка	КЗК-10-0290100-01	1
	1	КЗК 0290130	Кронштейн	КЗК-10-0290120	1
	2	КЗК 0290130-01	Кронштейн	КЗК-10-0290120-01	1
	3	КЗК-10-0290454	Планка	КЗК-10-0290120 КЗК-10-0290120-01	3 3
	4	КЗК 0290110	Кронштейн	КЗК-10-0290100 КЗК-10-0290100-01	1 1
	5		Болт М6-6х20 – 7798	КЗК-10-0290100 КЗК-10-0290100-01	1 1
	6		Гайка М10-6G – 2526	КЗК-10-0290100 КЗК-10-0290100-01	1 1
	7		Заклепка 5х12 – 10299	КЗК-10-0290120 КЗК-10-0290120-01	6 6
8		Шайба 6Т 65Г – 6402	КЗК-10-0290100 КЗК-10-0290100-01	1 1	
9		Шайба 10Т 65Г – 6402	КЗК-10-0290100 КЗК-10-0290100-01	1 1	
10		Шайба С 6.01 – 6958	КЗК-10-0290100 КЗК-10-0290100-01	1 1	
11		Шайба С.10.01 – 11371	КЗК-10-0290100 КЗК-10-0290100-01	1 1	

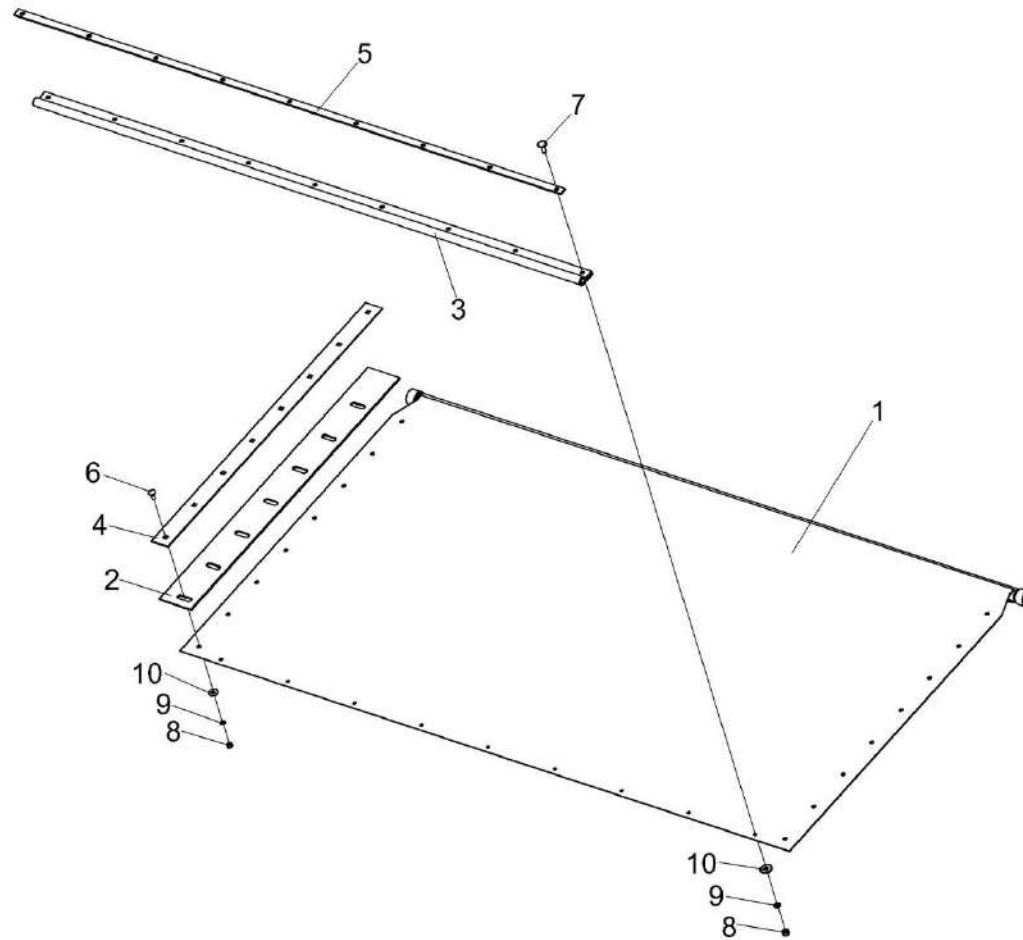


Рисунок 127 – Заслонка КЗК-10-0290160Б

КЗК-12-15-0100000 КДС (Версия 01)

№ рис	№ поз	Обозначение	Наименование	Куда входит	
				Обозначение	Кол. на 1 сб. ед.
ЗАСЛОНКА КЗК-10-0290160Б (рисунок 127)					
127	1-10	КЗК-10-0290160Б	Заслонка	КЗК-12-0290600А	1
	1	КЗК-10-0290380В	Стенка	КЗК-10-0290160Б	1
	2	КЗК-10-0290001А	Уплотнение	КЗК-10-0290160Б	2
	3	КЗК-10-0290009	Уплотнение	КЗК-10-0290160Б	1
	4	КЗК-10-0290448А	Прижим	КЗК-10-0290160Б	2
	5	КЗК-10-0290453	Прижим	КЗК-10-0290160Б	1
	6		Болт М6-6х16 – 7802	КЗК-10-0290160Б	16
	7		Болт М6-6х20 – 7802	КЗК-10-0290160Б	9
	8		Гайка М6-6G – 5915	КЗК-10-0290160Б	25
	9		Шайба 6Т 65Г – 6402	КЗК-10-0290160Б	25
10		Шайба С 6.01 – 11371	КЗК-10-0290160Б	25	

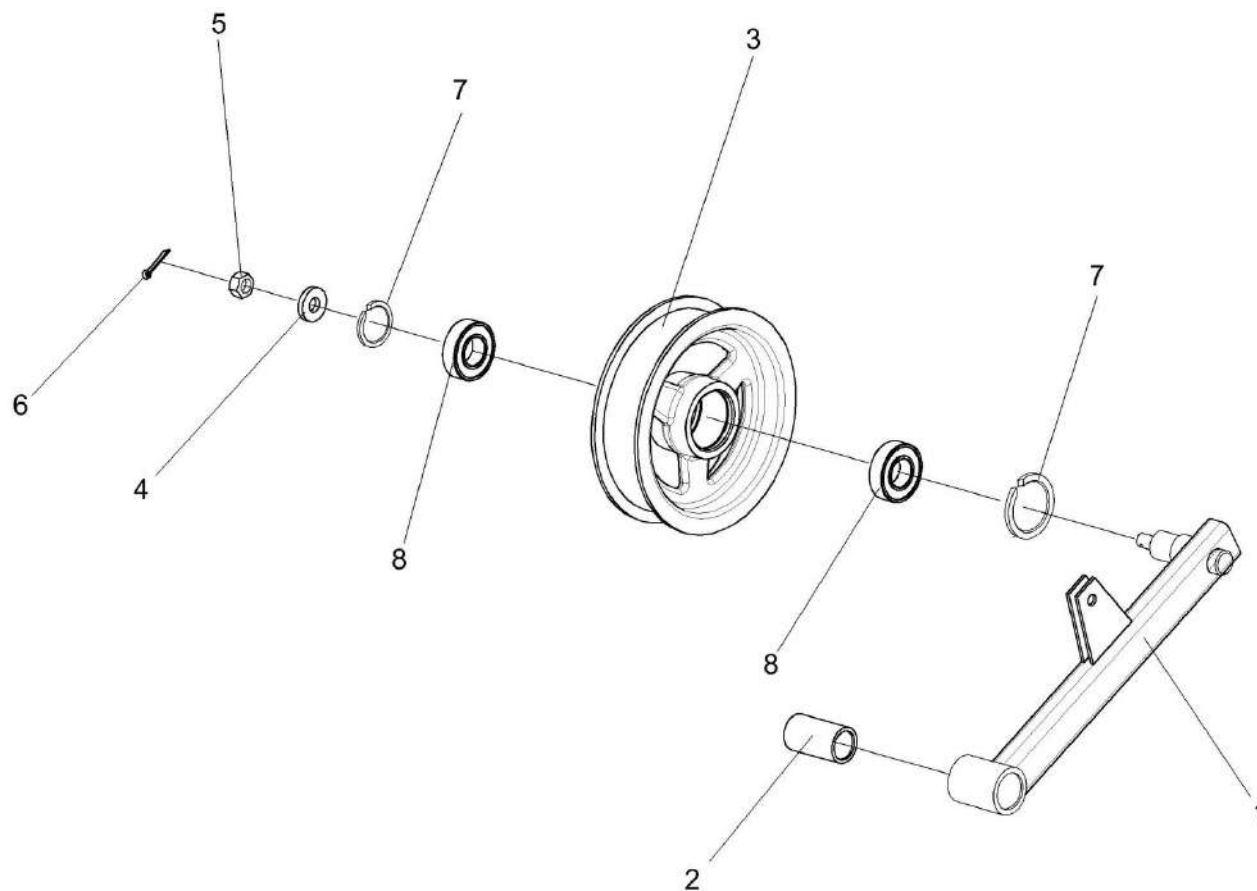


Рисунок 128 – Рычаг КЗК-10-0290260

КЗК-12-15-0100000 КДС (Версия 01)

№ рис	№ поз	Обозначение	Наименование	Куда входит	
				Обозначение	Кол. на 1 сб. ед.
РЫЧАГ КЗК-10-0290260 (рисунок 128)					
128	1-8	КЗК-10-0290260	Рычаг	КЗК-12-0290600А	1
	1,2	КЗК-10-0290270	Рычаг	КЗК-10-0290260	1
	1	КЗК-10-0290280	Рычаг	КЗК-10-0290270	1
	2	КЗК 0202127	Втулка	КЗК-10-0290270	1
	3	КПР 6106101-02	Ролик	КЗК-10-0290260	1
	4	ПКК 0100411А	Шайба	КЗК-10-0290260	1
	5		Гайка М12-6G – 5919	КЗК-10-0290260	1
	6		Шплинт 3,2x32 – 397	КЗК-10-0290260	1
7		Кольцо В52 – 13943	КЗК-10-0290260	2	
8		Подшипник 180205 – 8882	КЗК-10-0290260	2	

КЗК-12-15-0100000 КДС (Версия 01)

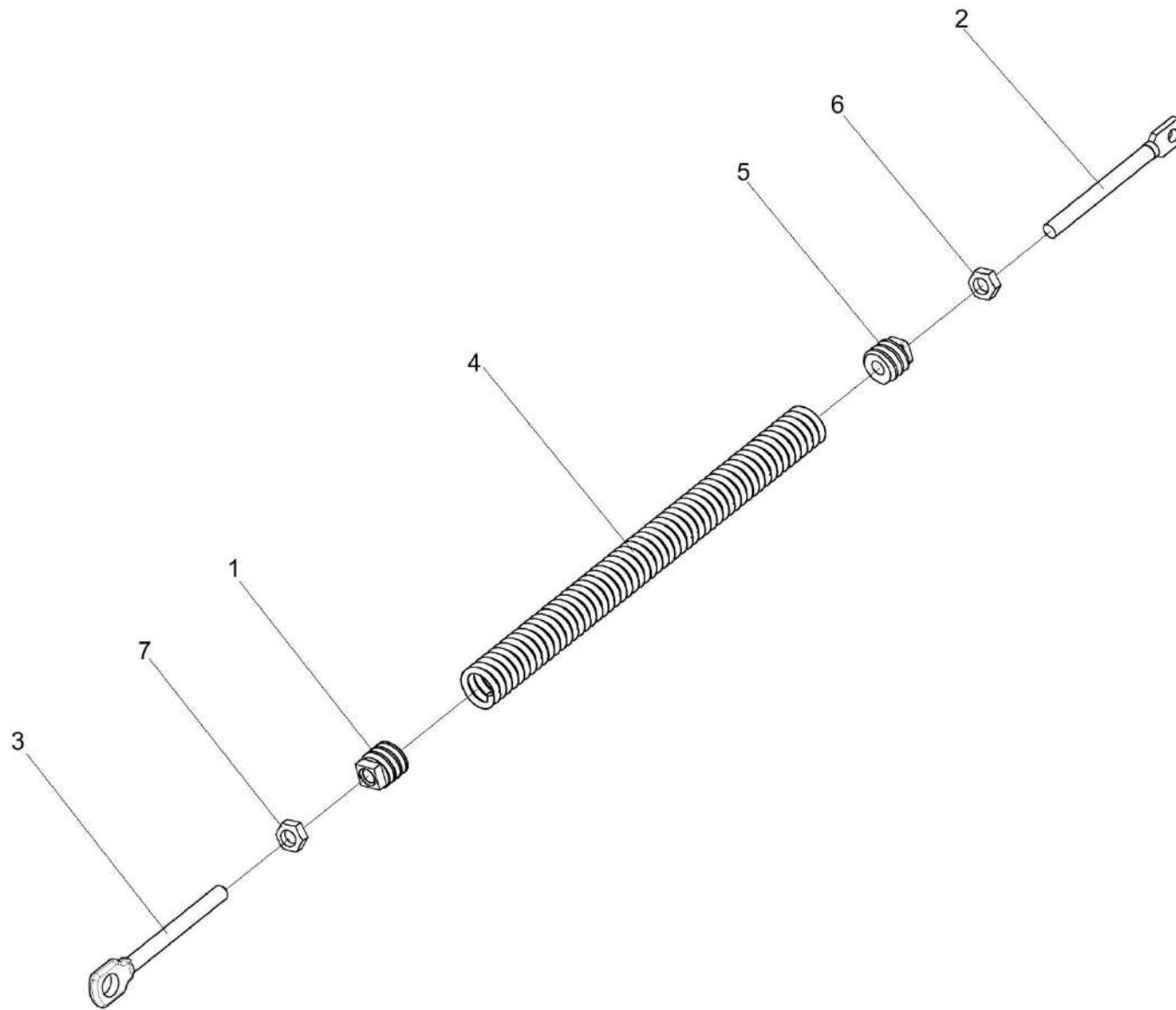


Рисунок 129 – Пружина КЗК-10-0290660

КЗК-12-15-0100000 КДС (Версия 01)

№ рис	№ поз	Обозначение	Наименование	Куда входит	
				Обозначение	Кол. на 1 сб. ед.
ПРУЖИНА КЗК-10-0290660 (рисунок 129)					
129	1-7	КЗК-10-0290660	Пружина	КЗК-12-0290600А	1
	1	КЗР 0202102	Пробка	КЗК-10-0290660	1
	2	КЗР 0202683	Зацеп	КЗК-10-0290660	1
	3	КЗР 0202622Б-01	Зацеп	КЗК-10-0290660	1
	4	КЗР 0222603А	Пружина	КЗК-10-0290660	1
	5	КСН 0100107	Пробка	КЗК-10-0290660	1
	6		Гайка М12-6G – 2526	КЗК-10-0290660	1
7		Гайка М12-LH-6G – 2526	КЗК-10-0290660	1	

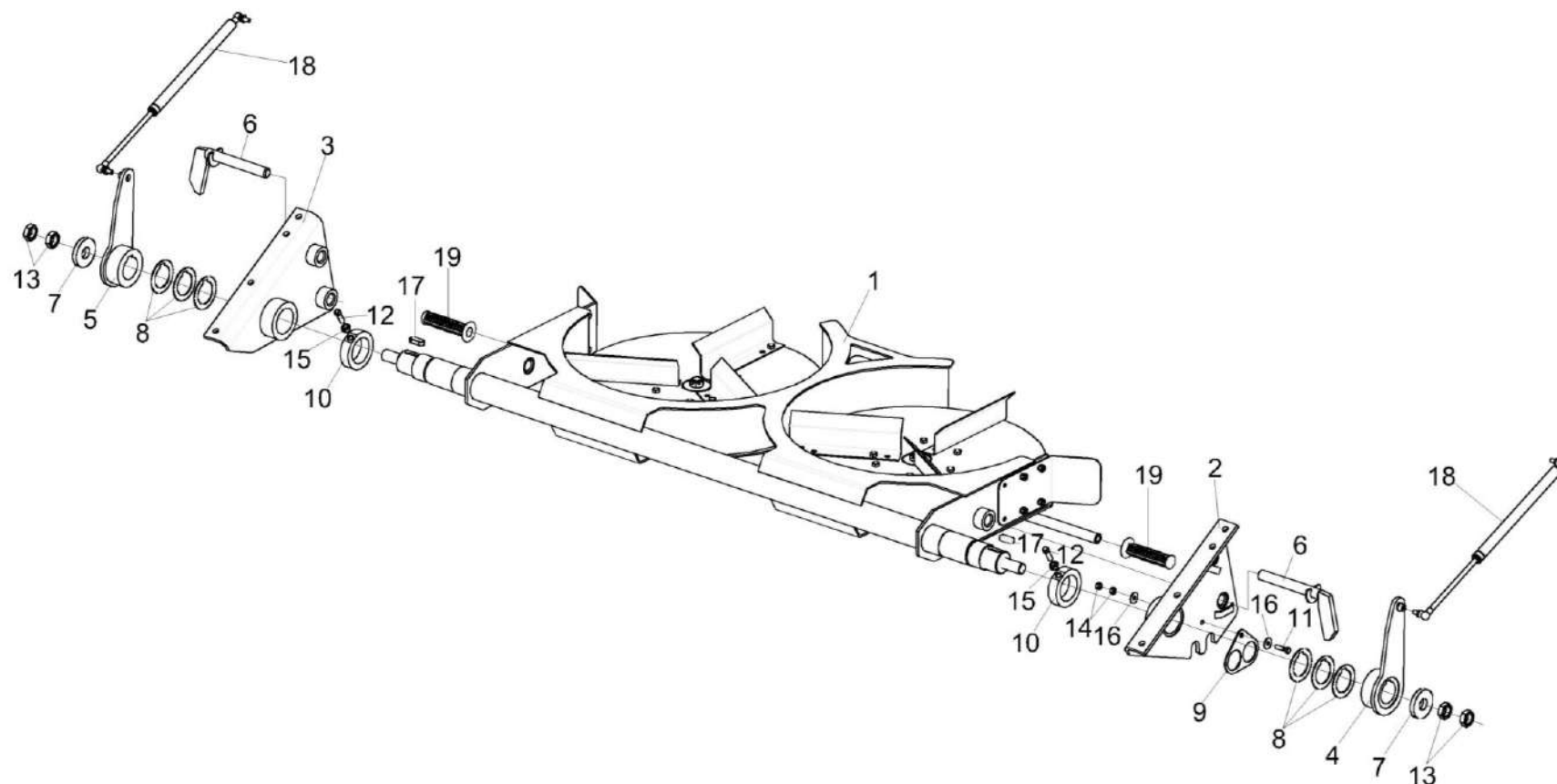


Рисунок 130 – Установка половоразбрасывателя КЗК-12-0291100

№ рис	№ поз	Обозначение	Наименование	Куда входит	
				Обозначение	Кол. на 1 сб.ед.

УСТАНОВКА ПОЛОВОРАЗБРАСЫВАТЕЛЯ КЗК-12-0291100 (рисунок 130)

130	1-19	КЗК-12-0291100	Установка половоразбрасывателя	КЗК-12-15-0100000	1
	1	КЗК-13-0291000	Половоразбрасыватель	КЗК-12-0291100	1

КЗК-12-15-0100000 КДС (Версия 01)

№ рис	№ поз	Обозначение	Наименование	Куда входит	
				Обозначение	Кол. на 1 сб.ед.
130	2	КЗК-12А-1-0291060-01	Подвеска	КЗК-12-0291100	1
	3	КЗК-12А-1-0291060	Подвеска	КЗК-12-0291100	1
	4	КЗК-12А-1-0291120А	Рычаг	КЗК-12-0291100	1
	5	КЗК-12А-1-0291120А-01	Рычаг	КЗК-12-0291100	1
	6	КЗК-9-1500060А	Палец	КЗК-12-0291100	2
	7	КЗК-12-0291417	Шайба	КЗК-12-0291100	2
	8	КЗК-12-0291418	Шайба	КЗК-12-0291100	12
	9	КЗК-12-0291428	Пластина	КЗК-12-0291100	1
	10	КЗК-12-0291607	Втулка	КЗК-12-0291100	2
	11		Болт М8-6ех30 – 7796	КЗК-12-0291100	1
	12		Винт В.М10-6ех30 - 1485	КЗК-12-0291100	2
	13		Гайка М24х2-6G – 2526	КЗК-12-0291100	4
	14		Гайка М8-6G – 5915	КЗК-12-0291100	2
	15		Гайка М10-6G – 5915	КЗК-12-0291100	2
	16		Шайба С 8.01 - 6958	КЗК-12-0291100	2
	17		Шпонка 14Х9Х36 - 23360	КЗК-12-0291100	2
	18		Пружина газовая 11.6308010-70	КЗК-12-0291100	2
	19		Рукоятка руля левая 3.115-34120	КЗК-12-0291100	2

КЗК-12-15-0100000 КДС (Версия 01)

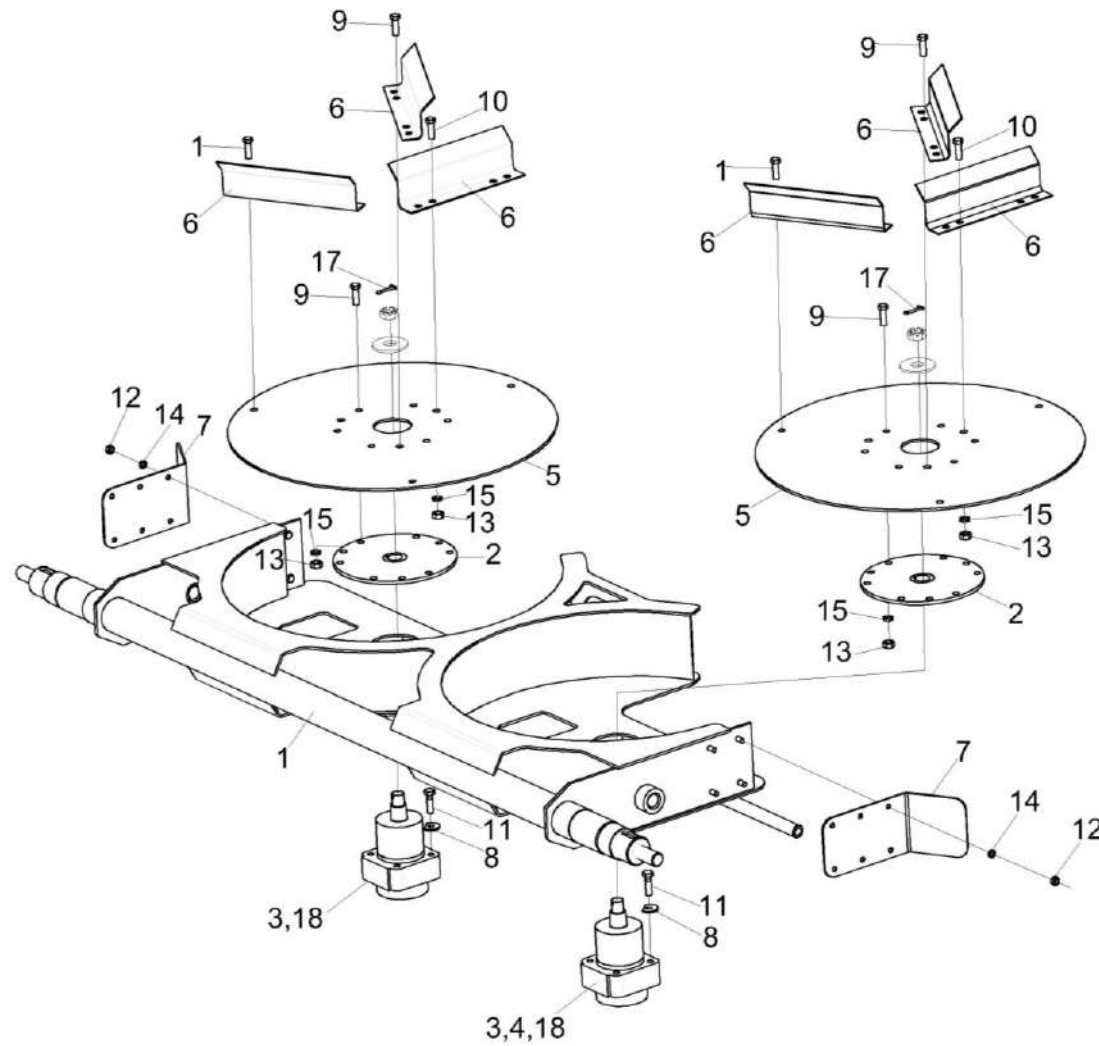


Рисунок 131 – Половорабрасыватель КЗК-13-0291000

КЗК-12-15-0100000 КДС (Версия 01)

№ рис	№ поз	Обозначение	Наименование	Куда входит	
				Обозначение	Кол. на 1 сб.ед.
ПОЛОВОРАЗБРАСЫВАТЕЛЬ КЗК-13-0291000 (рисунок 131)					
131	1-18	КЗК-13-0291000	Половоразбрасыватель	КЗК-12-0291100	1
	2,5,6,9,10,13,15,16	КЗК-13-0291030	Диск левый	КЗК-13-0291000	1
	2,5,6,9,10,13,15,16	КЗК-13-0291070	Диск правый	КЗК-13-0291000	1
	3,18	КЗК-12А-12-0612100	Гидромотор	КЗК-13-0291000	1
	3,18	КЗК-12А-12-0612100-01	Гидромотор	КЗК-13-0291000	1
	1	КЗК-13-0291020	Рама	КЗК-13-0291000	1
	2	КЗК-13-0291040	Фланец	КЗК-13-0291030 КЗК-13-0291070	1 1
	3	ГШТ 6012240-05	Штуцер	КЗК-12А-12-0612100 КЗК-12А-12-0612100-01	2 2
	4	ГШТ6014240-02	Штуцер	КЗК-12А-12-0612100-01	1
	5	КЗК-13-0291411	Диск	КЗК-13-0291030 КЗК-13-0291070	1 1
	6	КЗК-13-0291412	Планка	КЗК-13-0291030 КЗК-13-0291070	3 3
	7	КЗК-13-0291415	Планка	КЗК-13-0291000	2
	8	КЗР 0119442	Шайба	КЗК-13-0291000	8

КЗК-12-15-0100000 КДС (Версия 01)

№ рис	№ поз	Обозначение	Наименование	Куда входит	
				Обозначение	Кол. на 1 сб.ед.
131	9		Болт М10-6ех25 – 7796	КЗК-13-0291030	9
				КЗК-13-0291070	9
	10		Болт М10-6ех30 – 7796	КЗК-13-0291030	3
				КЗК-13-0291070	3
	11		Болт М10-6ех35 – 7798	КЗК-13-0291000	8
	12		Гайка М8-6G – 5915	КЗК-13-0291000	8
	13		Гайка М10-6G – 5915	КЗК-13-0291030	12
				КЗК-13-0291070	12
	14		Шайба 8Т 65Г – 6402	КЗК-13-0291000	8
	15		Шайба 10Т 65Г – 6402	КЗК-13-0291030	12
				КЗК-13-0291070	12
	16		Шайба С.10.01 – 11371	КЗК-13-0291030	12
				КЗК-13-0291070	12
	17		Шплинт 4х36 - 397	КЗК-13-0291000	2
	18		Гидромотор МРW40KD	КЗК-12А-12-0612100	1
				КЗК-12А-12-0612100-01	1

КЗК-12-15-0100000 КДС (Версия 01)

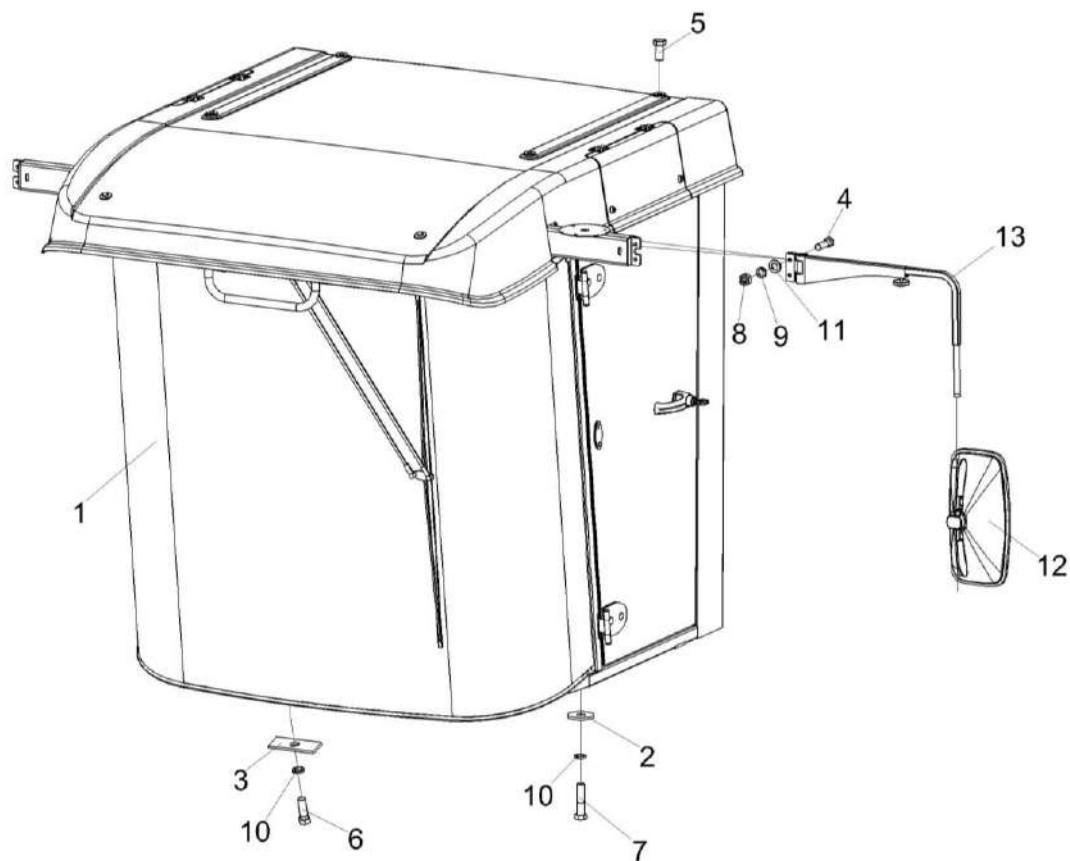


Рисунок 132 – Установка кабины КЗК-3219-0120000

КЗК-12-15-0100000 КДС (Версия 01)

№ рис	№ поз	Обозначение	Наименование	Куда входит	
				Обозначение	Кол. на 1 сб. ед.
УСТАНОВКА КАБИНЫ КЗК-3219-0120000 (рисунок 132)					
132	1-13	КЗК-3219-0120000	Установка кабины	КЗК-12-15-0100000	1
	1	КЗК-3219-0120010	Кабина	КЗК-3219-0120000	1
	2	КСН0105614	Шайба	КЗК-3219-0120000	7
	3	УЭС0200499	Накладка	КЗК-3219-0120000	3
	4		Болт М10-6ех35 – 7796	КЗК-3219-0120000	4
	5		Болт М12-6ех25 – 7796	КЗК-3219-0120000	4
	6		Болт М12х1,25-6ех35 – 7796	КЗК-3219-0120000	3
	7		Болт М12х1,25-6ех50 – 7796	КЗК-3219-0120000	7
	8		Гайка М10-6G – 5915	КЗК-3219-0120000	4
	9		Шайба 10Т 65Г – 6402	КЗК-3219-0120000	4
	10		Шайба 12 65Г - 6402	КЗК-3219-0120000	10
	11		Шайба С.10 – 11371	КЗК-3219-0120000	4
	12		Зеркало внешнее заднего вида "основное" САКД.458201.050	КЗК-3219-0120000	2
13		Кронштейн зеркала ШКЯМ 688.00.000-01	КЗК-3219-0120000	2	

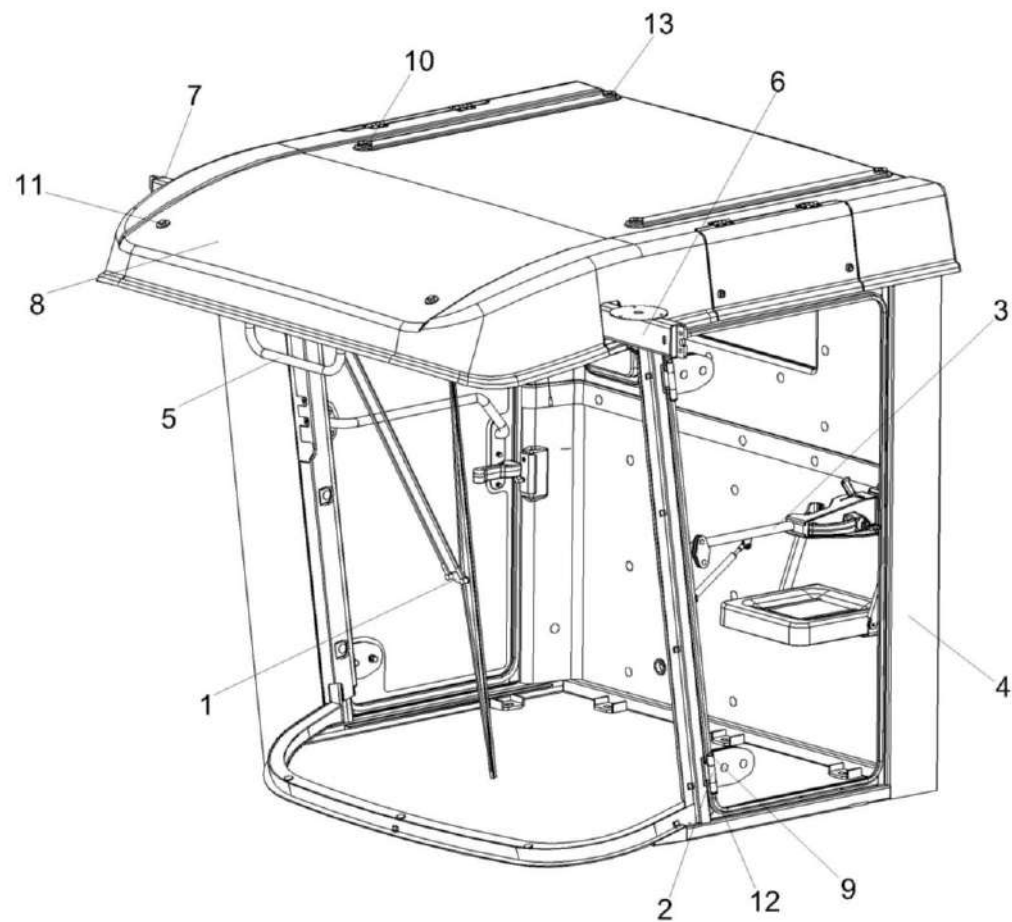


Рисунок 133 – Кабина КЗК-3219-0120010 (лист 1)

КЗК-12-15-0100000 КДС (Версия 01)

№ рис	№ поз	Обозначение	Наименование	Куда входит	
				Обозначение	Кол. на 1 сб. ед.
КАБИНА КЗК-3219-0120010 (лист 1) (рисунок 133)					
133	1-13	КЗК-3219-0120010	Кабина	КЗК-3219-0120000	1
	1	КЗК-12-0120810 или КЗК-12-0120810-01	Установка стеклоочистителя	КЗК-3219-0120010	1
	2	КЗК-12-0120860	Петля	КЗК-3219-0120010	4
	3	КЗК-12-0131070	Дверь	КЗК-3219-0120010	1
	4	КЗК-3219-0120020	Каркас	КЗК-3219-0120010	1
	5	КЗК-3219-0120080	Поручень	КЗК-3219-0120010	1
	6	КЗК-3219-0120180	Кронштейн	КЗК-3219-0120010	1
	7	КЗК-3219-0120190	Кронштейн	КЗК-3219-0120010	1
	8	КЗК-3219-0120200	Крыша	КЗК-3219-0120010	1
	9	КЗК-5-0120601-01	Ось	КЗК-3219-0120010	4
	10	СЭУ0200068	Прокладка	КЗК-3219-0120010	6
	11		Болт М12-6ех35 – 7796	КЗК-3219-0120010	2
	12		Шайба 9.65Г – 11648	КЗК-3219-0120010	4
13		Шайба С 12 – 6958	КЗК-3219-0120010	6	

КЗК-12-15-0100000 КДС (Версия 01)

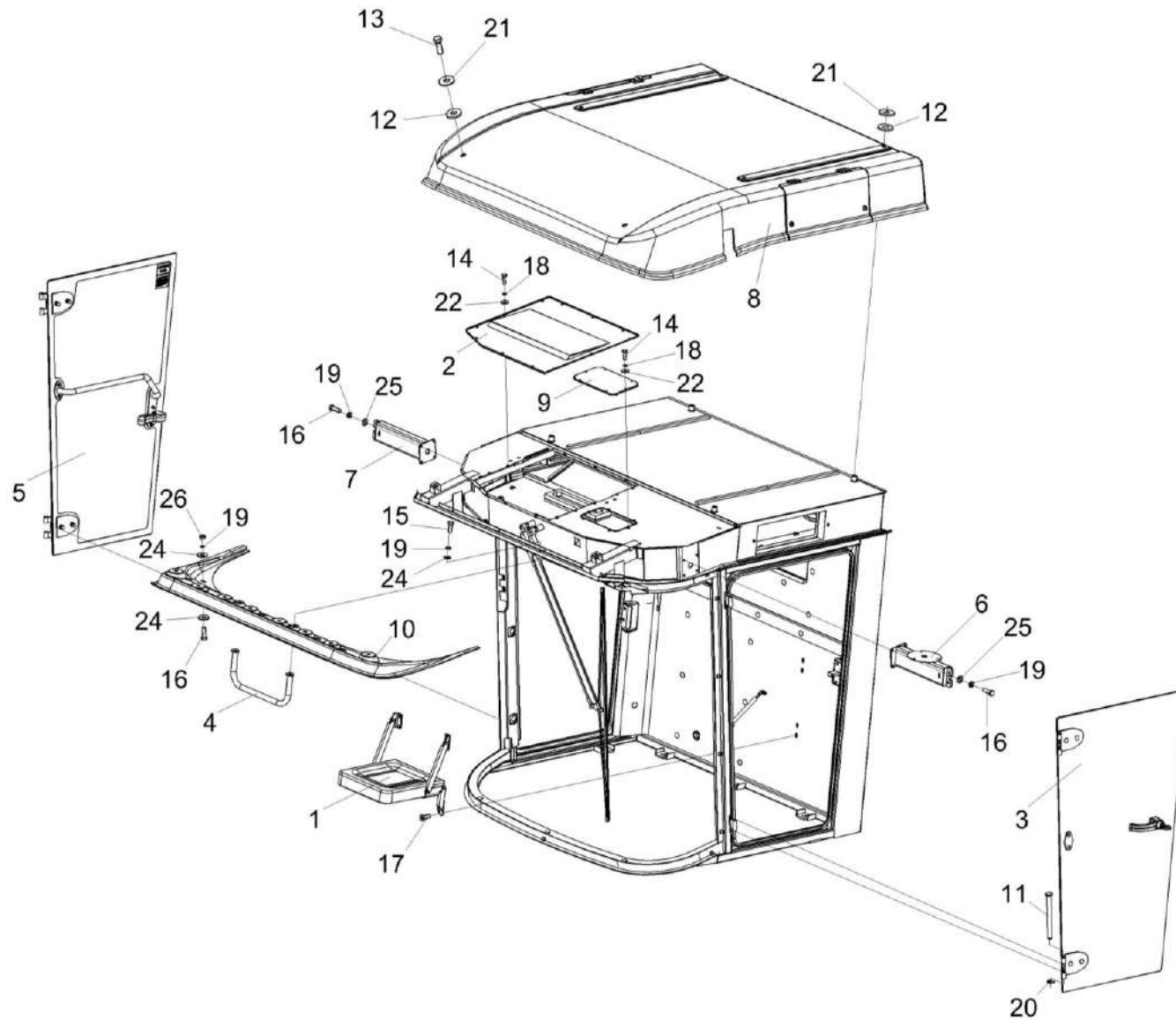


Рисунок 134 – Кабина КЗК-3219-0120010 (лист 2)

КЗК-12-15-0100000 КДС (Версия 01)

№ рис	№ поз	Обозначение	Наименование	Куда входит	
				Обозначение	Кол. на 1 сб. ед.
КАБИНА КЗК-3219-0120010 (лист 2) (рисунок 134)					
134	1-26	КЗК-3219-0120010	Кабина	КЗК-3219-0120000	1
	1	КВС-1-0129660	Сиденье дополнительное	КЗК-3219-0120010	1
	2	КЗК-12-0120620	Крышка	КЗК-3219-0120010	1
	3	КЗК-12-0131070	Дверь	КЗК-3219-0120010	1
	4	КЗК-3219-0120080	Поручень	КЗК-3219-0120010	1
	5	КЗК-3219-0120130	Дверь	КЗК-3219-0120010	1
	6	КЗК-3219-0120180	Кронштейн	КЗК-3219-0120010	1
	7	КЗК-3219-0120190	Кронштейн	КЗК-3219-0120010	1
	8	КЗК-3219-0120200	Крыша	КЗК-3219-0120010	1
	9	СЭУ0200380	Люк	КЗК-3219-0120010	1
	10	КЗК-3219-0120001	Молдинг	КЗК-3219-0120010	1
	11	КЗК-5-0120601-01	Ось	КЗК-3219-0120010	4
	12	СЭУ0200068	Прокладка	КЗК-3219-0120010	6
	13		Болт М12-6ех35 – 7796	КЗК-3219-0120010	2
	14		Болт М6-6gx20 – 7798	КЗК-3219-0120010	21
	15		Болт М8-6ех20 – 7796	КЗК-3219-0120010	6
16		Болт М8-6ех25 – 7796	КЗК-3219-0120010	10	

КЗК-12-15-0100000 КДС (Версия 01)

№ рис	№ поз	Обозначение	Наименование	Куда входит	
				Обозначение	Кол. на 1 сб. ед.
134	17		Винт В2.М8-6ех25 – 17475	КЗК-3219-0120010	8
	18		Шайба 6 65Г – 6402	КЗК-3219-0120010	22
	19		Шайба 8Т 65Г – 6402	КЗК-3219-0120010	8
	20		Шайба 9.65Г – 11648	КЗК-3219-0120010	4
	21		Шайба С 12 – 6958	КЗК-3219-0120010	6
	22		Шайба С 6 – 6958	КЗК-3219-0120010	22
	23		Шайба С 8 – 6958	КЗК-3219-0120010	4
	24		Шайба С.8 – 11371	КЗК-3219-0120010	2
	25		Шайба С.8 – 11371	КЗК-3219-0120010	8
	26		Гайка М8-6Н.8 – 5915	КЗК-3219-0120010	2

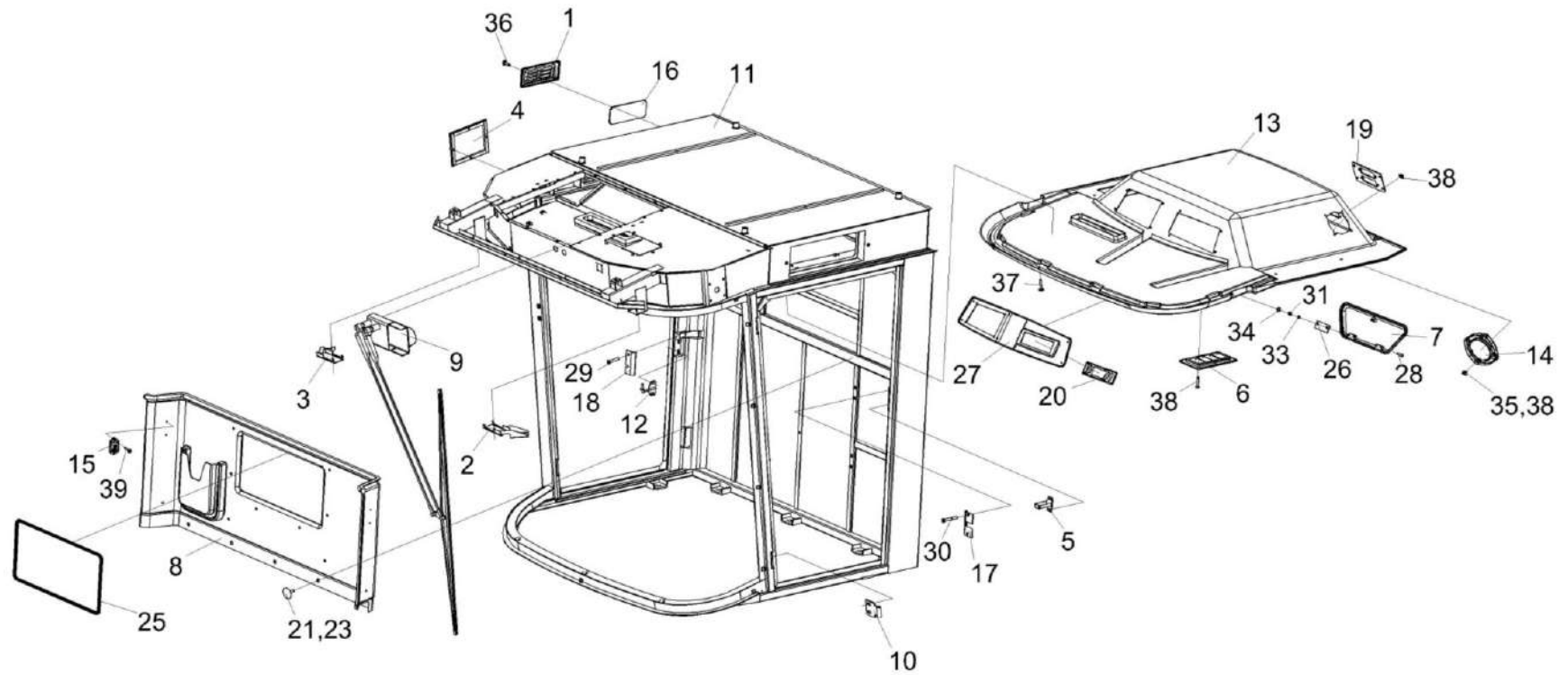


Рисунок 135 – Кабина КЗК-3219-0120010 (лист 3)

КЗК-12-15-0100000 КДС (Версия 01)

№ рис	№ поз	Обозначение	Наименование	Куда входит	
				Обозначение	Кол. на 1 сб. ед.
КАБИНА КЗК-3219-0120010 (лист 3) (рисунок 135)					
135	1-39	КЗК-3219-0120010	Кабина	КЗК-3219-0120000	1
	1	КВК0120610	Клапан	КЗК-3219-0120010	1
	2	КВС-2-0122210	Кронштейн	КЗК-3219-0120010	1
	3	КВС-2-0122210-01	Кронштейн	КЗК-3219-0120010	1
	4	КГС0120920	Крышка	КЗК-3219-0120010	1
	5	КЗК-12-012032	Кронштейн	КЗК-3219-0120010	1
	6	КЗК-12-0120440	Фильтр	КЗК-3219-0120010	1
	7	КЗК-12-0120530А	Крышка	КЗК-3219-0120010	1
	8	КЗК-12-0120750	Облицовка стенки	КЗК-3219-0120010	1
	9	КЗК-12-0120810 или КЗК-12-0120810-01	Установка стеклоочистителя	КЗК-3219-0120010	1
	10	КЗК-12-0120860	Петля	КЗК-3219-0120010	4
	11	КЗК-3219-0120020	Каркас	КЗК-3219-0120010	1
	12	КЗК-3219-0120100	Кронштейн	КЗК-3219-0120010	1
	13	КЗК-3219-0120210	Потолок	КЗК-3219-0120010	1
	14	СЭУ0200670	Крышка	КЗК-3219-0120010	2
	15	А30.09.011	Крючок для одежды	КЗК-3219-0120010	2
16	КВК0120089	Фильтр	КЗК-3219-0120010	1	

КЗК-12-15-0100000 КДС (Версия 01)

№ рис	№ поз	Обозначение	Наименование	Куда входит	
				Обозначение	Кол. на 1 сб. ед.
135	17	КЗК-12-0120008	Крышка	КЗК-3219-0120010	1
	18	КЗК-12-0120009	Крышка	КЗК-3219-0120010	1
	19	КЗК-12-0120019	Панель	КЗК-3219-0120010	1
	20	КЗК-12-0120045	Крышка	КЗК-3219-0120010	1
	21	КЗК-12-0120077-02	Держатель	КЗК-3219-0120010	24
	22	КЗК-12-0120077-03	Держатель	КЗК-3219-0120010	8
	23	КЗК-12-0120078-02	Фиксатор	КЗК-3219-0120010	24
	24	КЗК-12-0120078-03	Фиксатор	КЗК-3219-0120010	8
	25	КЗК-12-0120089	Уплотнение Профиль КЗ 0120051А L=(1760±5) мм	КЗК-3219-0120010	1
	26	КЗК-12-0131026	Подкладка	КЗК-3219-0120010	2
	27	КЗК-3219-0120002	Панель	КЗК-3219-0120010	1
	28		Винт В.М4-6ex16 – 17473	КЗК-3219-0120010	4
	29		Винт В2.М5-6ex30 – 17475	КЗК-3219-0120010	1
	30		Винт В2.М5-6ex40 – 17475	КЗК-3219-0120010	2
	31		Гайка М4-6G – 5927	КЗК-3219-0120010	4
	32		Гайка М8-6G – 2526	КЗК-3219-0120010	2
	33		Шайба 4 65Г – 6402	КЗК-3219-0120010	4
	34		Шайба С.4 – 11371	КЗК-3219-0120010	4

КЗК-12-15-0100000 КДС (Версия 01)

№ рис	№ поз	Обозначение	Наименование	Куда входит	
				Обозначение	Кол. на 1 сб. ед.
135	35		Винт 2-5x2x25.10 - 10620 373762	КЗК-3219-0120010	20
	36		Винт 4,2x19.Ц6.хр.бцв	КЗК-3219-0120010	4
	37		Винт 4,2x25.Ц6.хр.бцв	КЗК-3219-0120010	9
	38		Держатель 6430-5325264	КЗК-3219-0120010	20
	39		Шуруп саморез 3,5x25 (531 035 025)	КЗК-3219-0120010	10

КЗК-12-15-0100000 КДС (Версия 01)

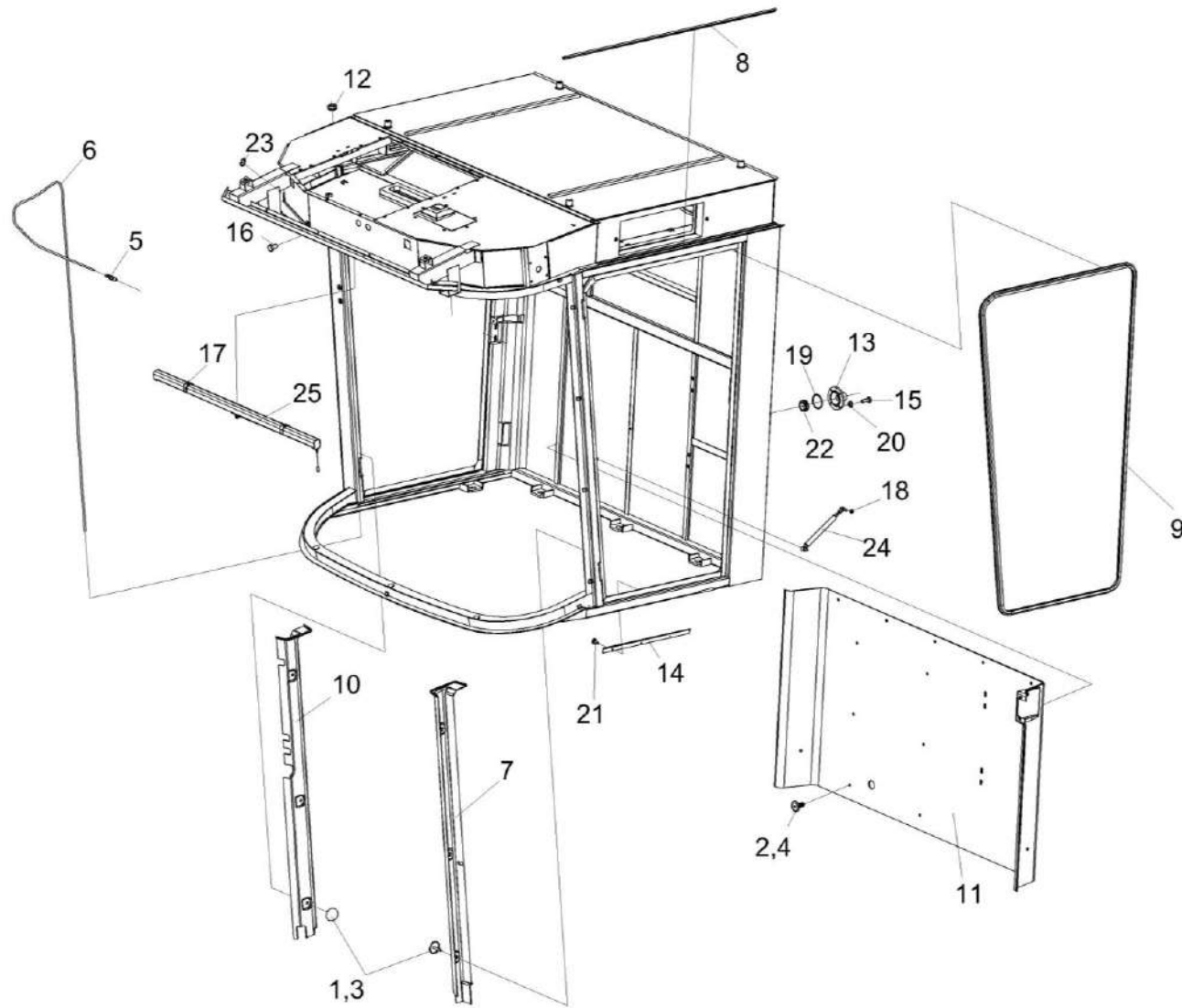


Рисунок 136 – Кабина КЗК-3219-0120010 (лист 4)

КЗК-12-15-0100000 КДС (Версия 01)

№ рис	№ поз	Обозначение	Наименование	Куда входит	
				Обозначение	Кол. на 1 сб. ед.
КАБИНА КЗК-3219-0120010 (лист 4) (рисунок 136)					
136	1-25	КЗК-3219-0120010	Кабина	КЗК-3219-0120000	1
	1	КЗК-12-0120077-02	Держатель	КЗК-3219-0120010	24
	2	КЗК-12-0120077-03	Держатель	КЗК-3219-0120010	8
	3	КЗК-12-0120078-02	Фиксатор	КЗК-3219-0120010	24
	4	КЗК-12-0120078-03	Фиксатор	КЗК-3219-0120010	8
	5	КЗК-12-0120092	Соединитель	КЗК-3219-0120010	1
	6	КЗК-12-0120095-06	Трубка А, И40-13 "А"-4,5Х1, черный, L=(2700±10) мм	КЗК-3219-0120010	1
	7	КЗК-12-0120097А	Облицовка стойки	КЗК-3219-0120010	1
	8	КЗК-12-0131002	Уплотнение Т-13 L=(1100±10) мм	КЗК-3219-0120010	2
	9	КЗК-12-0131003	Уплотнение Т-70 L=(4500±10) мм	КЗК-3219-0120010	2
	10	КЗК-3219-0120006	Облицовка стойки	КЗК-3219-0120010	1
	11	КЗК-3219-0120007	Облицовка стенки	КЗК-3219-0120010	1
	12	КИС0140061	Втулка	КЗК-3219-0120010	1
	13	КС-100-0120015	Фланец	КЗК-3219-0120010	1
	14	СЭУ0201401	Порог	КЗК-3219-0120010	1
	15		Болт М6-6ех16 – 7798	КЗК-3219-0120010	4
16		Болт М8-6ех12 – 7796	КЗК-3219-0120010	1	

КЗК-12-15-0100000 КДС (Версия 01)

№ рис	№ поз	Обозначение	Наименование	Куда входит	
				Обозначение	Кол. на 1 сб. ед.
136	17		Винт В2.М5-6ех14 – 17475	КЗК-3219-0120010	2
	18		Гайка М8-6G – 2526	КЗК-3219-0120010	2
	19		Кольцо 054-060-36-2-2 - 18829/9833	КЗК-3219-0120010	1
	20		Шайба С.6 – 11371	КЗК-3219-0120010	4
	21		Винт 4,2х13.Ц6.хр.бцв	КЗК-3219-0120010	3
	22		Втулка 503-3408020	КЗК-3219-0120010	1
	23		Лента стяжная зубчатая	КЗК-3219-0120010	3
	24		Пружина газовая 16-2-203-164-А246- В246-150N №S01624019В	КЗК-3219-0120010	1
	25		Шторка солнцезащитная 20-УС1-8	КЗК-3219-0120010	1

КЗК-12-15-0100000 КДС (Версия 01)

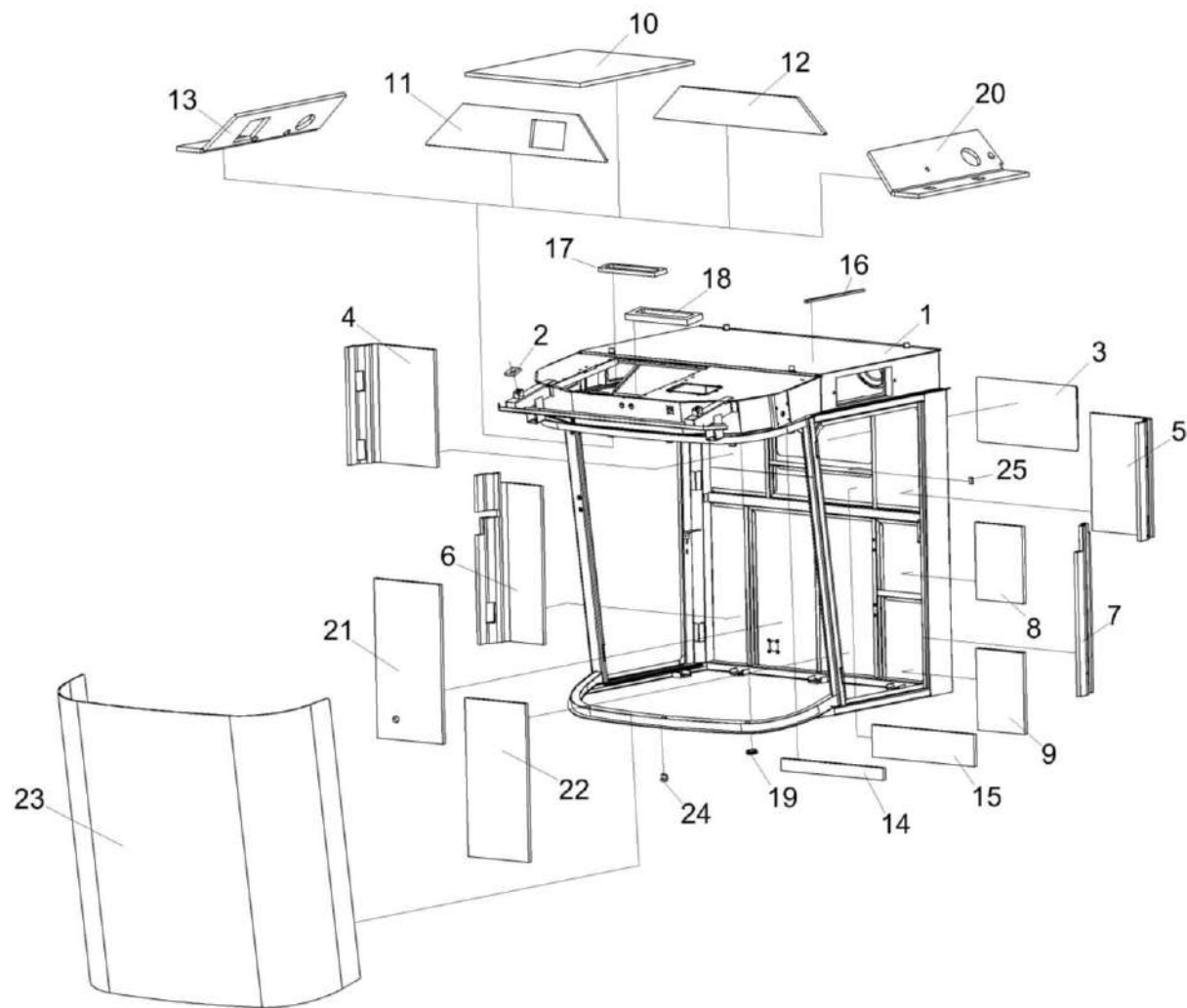


Рисунок 137 – Каркас КЗК-3219-0120020

КЗК-12-15-0100000 КДС (Версия 01)

№ рис	№ поз	Обозначение	Наименование	Куда входит	
				Обозначение	Кол. на 1 сб. ед.
КАРКАС КЗК-3219-0120020 (рисунок 137)					
137	1-25	КЗК-3219-0120020	Каркас	КЗК-3219-0120010	1
	1	КЗК-3219-0120030	Каркас кабины	КЗК-3219-0120020	1
	2	КВС-2-0122031	Прокладка	КЗК-3219-0120020	2
	3	КЗК-12-0120001	Стекло	КЗК-3219-0120020	1
	4	КЗК-12-0120024	Обивка	КЗК-3219-0120020	1
	5	КЗК-12-0120024-01	Обивка	КЗК-3219-0120020	1
	6	КЗК-12-0120027	Обивка	КЗК-3219-0120020	1
	7	КЗК-12-0120028	Обивка	КЗК-3219-0120020	1
	8	КЗК-12-0120029	Обивка	КЗК-3219-0120020	1
	9	КЗК-12-0120029-01	Обивка	КЗК-3219-0120020	1
	10	КЗК-12-0120031	Обивка крыши	КЗК-3219-0120020	1
	11	КЗК-12-0120032	Обивка	КЗК-3219-0120020	1
	12	КЗК-12-0120033	Обивка	КЗК-3219-0120020	1
	13	КЗК-12-0120035	Обивка	КЗК-3219-0120020	1
	14	КЗК-12-0120036	Обивка	КЗК-3219-0120020	1
	15	КЗК-12-0120036-01	Обивка	КЗК-3219-0120020	1
16	КЗК-12-0120052	Полоса Пластина II-10 (20±2 x 450±2) мм	КЗК-3219-0120020	4	

КЗК-12-15-0100000 КДС (Версия 01)

№ рис	№ поз	Обозначение	Наименование	Куда входит	
				Обозначение	Кол. на 1 сб. ед.
137	17	КЗК-12-0120053	Уплотнение	КЗК-3219-0120020	1
	18	КЗК-12-0120069	Уплотнение	КЗК-3219-0120020	1
	19	КЗК-12-0120085	Заглушка	КЗК-3219-0120020	3
	20	КЗК-3219-0120008	Обивка	КЗК-3219-0120020	1
	21	КЗК-3219-0120009	Обивка	КЗК-3219-0120020	1
	22	КЗК-3219-0120011	Обивка	КЗК-3219-0120020	1
	23	СЭУ0200012	Стекло лобовое	КЗК-3219-0120020	1
	24	СЭУ0200021	Подкладка	КЗК-3219-0120020	14
	25	СЭУ0200022	Прокладка	КЗК-3219-0120020	8

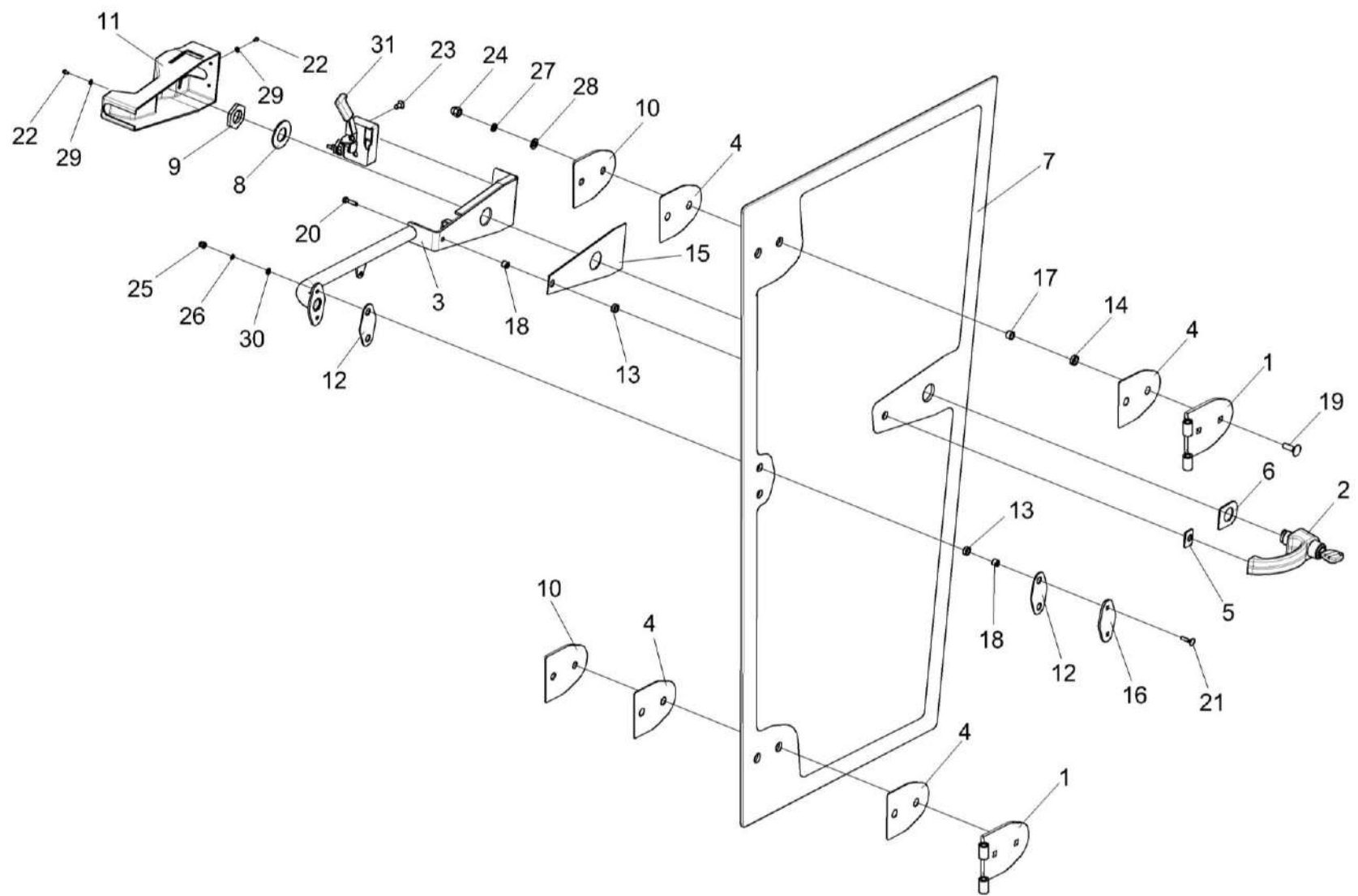


Рисунок 138 – Дверь КЗК-12-0131070

КЗК-12-15-0100000 КДС (Версия 01)

№ рис	№ поз	Обозначение	Наименование	Куда входит	
				Обозначение	Кол. на 1 сб. ед.
ДВЕРЬ КЗК-12-0131070 (рисунок 138)					
138	1-31	КЗК-12-0131070	Дверь	КЗК-3219-0120010	1
	1	КЗК-12-0120890	Петля	КЗК-12-0131070	2
	2	КЗК-12-0131010	Ручка	КЗК-12-0131070	1
	3	КЗК-12-0131080	Поручень	КЗК-12-0131070	1
	4	КЗК-12-0120076	Прокладка	КЗК-12-0131070	4
	5	КЗК-12-0131015	Подкладка	КЗК-12-0131070	1
	6	КЗК-12-0131016	Подкладка	КЗК-12-0131070	1
	7	КЗК-12-0131023	Стекло	КЗК-12-0131070	1
	8	КЗК-12-0131414	Шайба	КЗК-12-0131070	1
	9	КЗК-12-0131415	Гайка	КЗК-12-0131070	1
	10	КЗК-12-0131427	Пластина	КЗК-12-0131070	2
	11	КЗК-5-0120036	Крышка	КЗК-12-0131070	1
	12	КЗК-5-0120037	Прокладка	КЗК-12-0131070	2
	13	КЗК-5-0120038	Втулка	КЗК-12-0131070	3
	14	КЗК-5-0120038-01	Втулка	КЗК-12-0131070	4
	15	КЗК-5-0120044	Накладка	КЗК-12-0131070	1
16	КЗК-5-0120482	Накладка	КЗК-12-0131070	1	

КЗК-12-15-0100000 КДС (Версия 01)

№ рис	№ поз	Обозначение	Наименование	Куда входит	
				Обозначение	Кол. на 1 сб. ед.
138	17	КЗК-5-0120808	Втулка	КЗК-12-0131070	4
	18	КЗК-5-0120809	Втулка	КЗК-12-0131070	3
	19		Болт М10-6ех30 – 7802	КЗК-12-0131070	4
	20		Болт М6-6ех25 – 7798	КЗК-12-0131070	1
	21		Болт М6-6ех25 – 7802	КЗК-12-0131070	2
	22		Винт В.М4-6ех8 – 17473	КЗК-12-0131070	3
	23		Винт В2.М8-6ех16 – 17473	КЗК-12-0131070	2
	24		Гайка М10-6G – 11860	КЗК-12-0131070	4
	25		Гайка М6-6G – 11860	КЗК-12-0131070	2
	26		Шайба 6 65Г – 6402	КЗК-12-0131070	2
	27		Шайба 10 65Г – 6402	КЗК-12-0131070	4
	28		Шайба С.10.01 – 11371	КЗК-12-0131070	4
	29		Шайба С.4.01 – 11371	КЗК-12-0131070	3
	30		Шайба С.6.01 – 11371	КЗК-12-0131070	3
	31		Замок 80-6105050-01	КЗК-12-0131070	1

КЗК-12-15-0100000 КДС (Версия 01)

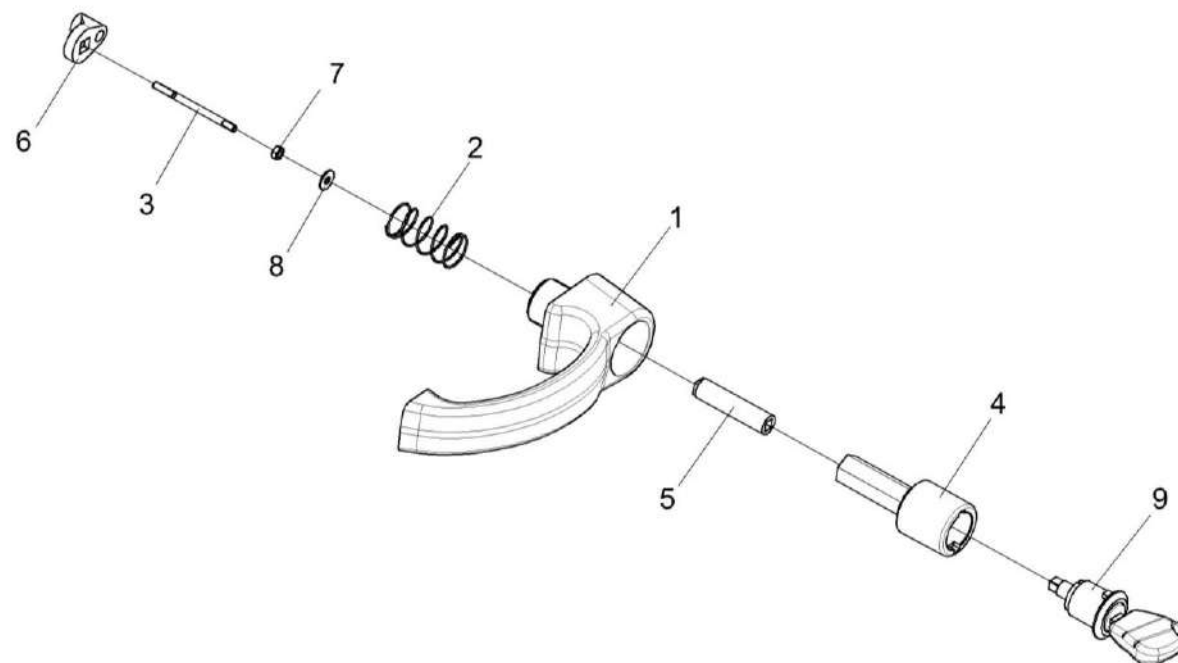


Рисунок 139 – Ручка КЗК-12-0131010

КЗК-12-15-0100000 КДС (Версия 01)

№ рис	№ поз	Обозначение	Наименование	Куда входит	
				Обозначение	Кол. на 1 сб. ед.
РУЧКА КЗК-12-0131010 (рисунок 139)					
139	1-9	КЗК-12-0131010	Ручка	КЗК-12-0131070	1
	1	КЗК-12-0131020	Ручка	КЗК-12-0131010	1
	2	КЗК-12-0120616	Пружина	КЗК-12-0131010	1
	3	КЗК-12-0120617	Шпилька	КЗК-12-0131010	1
	4	КЗК-12-0131009	Кнопка	КЗК-12-0131010	1
	5	КЗК-12-0131011	Проставка	КЗК-12-0131010	1
	6	КЗК-12-0131012	Толкатель	КЗК-12-0131010	1
	7		Гайка М4-6G – 5927	КЗК-12-0131010	1
	8		Шайба С 4.01 – 6958	КЗК-12-0131010	1
9		Замок ИЖКС.304265.012	КЗК-12-0131010	1	

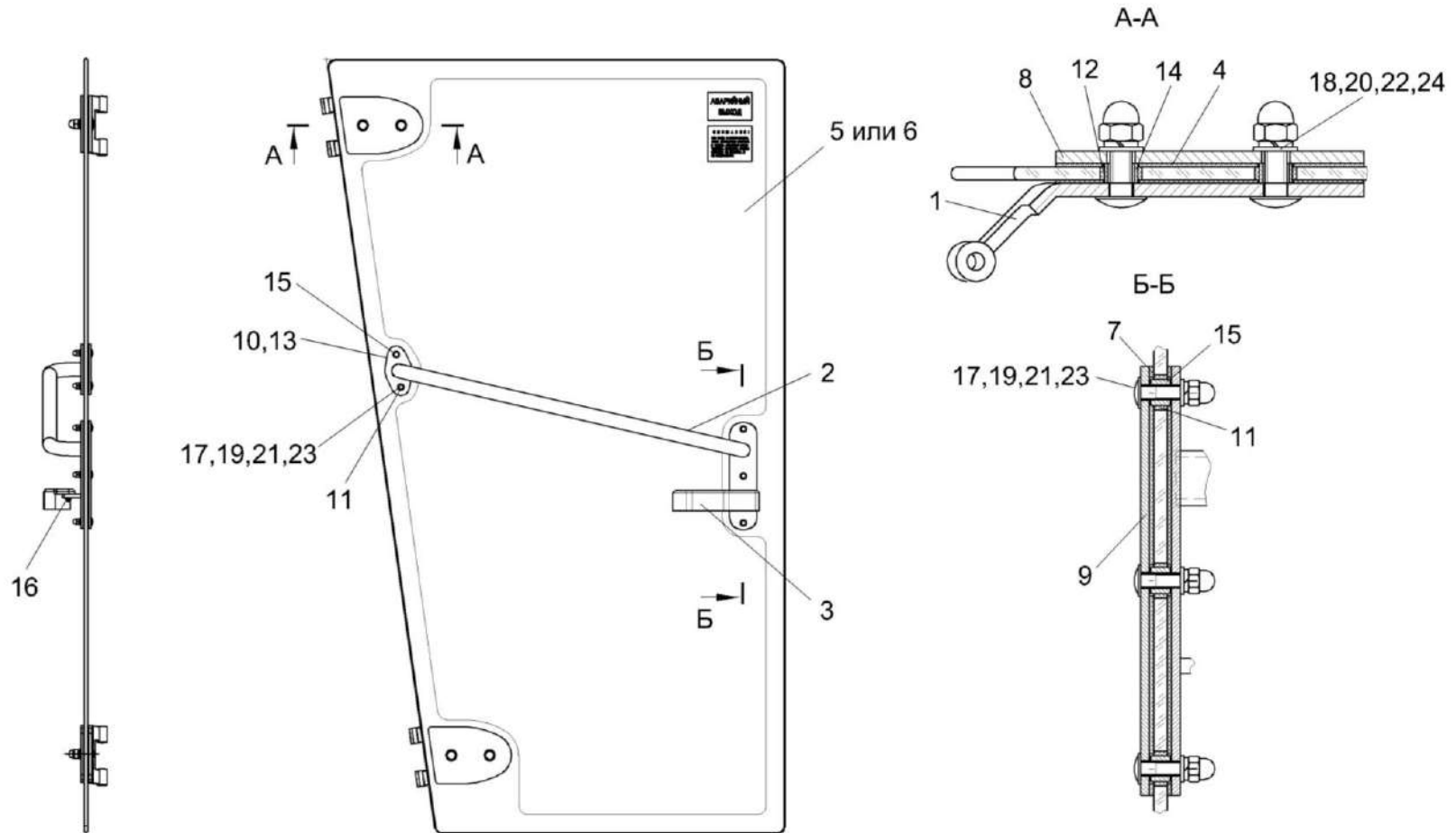


Рисунок 140 – Дверь КЗК-3219-0120130

КЗК-12-15-0100000 КДС (Версия 01)

№ рис	№ поз	Обозначение	Наименование	Куда входит	
				Обозначение	Кол. на 1 сб. ед.
ДВЕРЬ КЗК-3219-0120130 (рисунок 140)					
140	1-24	КЗК-3219-0120130	Дверь	КЗК-3219-0120010	1
	1	КЗК-12-0120890-01	Петля	КЗК-12-0120900	2
	2	КЗК-3219-0120090	Поручень	КЗК-12-0120900	1
	3	822-6708160-01	Рукоятка	КЗК-12-0120900	1
	4	КЗК-12-0120076	Прокладка	КЗК-12-0120900	4
	5	КЗК-12-0131006	Стекло	КЗК-12-0120900	1
	6	КЗК-12-0131006	Стекло	КЗК-12-0120900	1
	7	КЗК-12-0131008	Прокладка	КЗК-12-0120900	2
	8	КЗК-12-0131427	Пластина	КЗК-12-0120900	2
	9	КЗК-12-0131431	Пластина	КЗК-12-0120900	1
	10	КЗК-5-0120037	Прокладка	КЗК-12-0120900	2
	11	КЗК-5-0120038	Втулка	КЗК-12-0120900	5
	12	КЗК-5-0120038-01	Втулка	КЗК-12-0120900	4
	13	КЗК-5-0120482	Накладка	КЗК-12-0120900	1
	14	КЗК-5-0120808	Втулка	КЗК-12-0120900	4
	15	КЗК-5-0120809	Втулка	КЗК-12-0120900	5
16	СЭУ 0201453	Шайба упорная	КЗК-12-0120900	1	

КЗК-12-15-0100000 КДС (Версия 01)

№ рис	№ поз	Обозначение	Наименование	Куда входит	
				Обозначение	Кол. на 1 сб. ед.
140	17		Болт М6-6ех25 – 7802	КЗК-12-0120900	5
	18		Болт М10-6ех30 – 7802	КЗК-12-0120900	4
	19		Гайка М6-6G – 11860	КЗК-12-0120900	5
	20		Гайка М10-6G – 11860	КЗК-12-0120900	4
	21		Шайба 6 65Г – 6402	КЗК-12-0120900	5
	22		Шайба 10 65Г – 6402	КЗК-12-0120900	4
	23		Шайба С.6.01 – 11371	КЗК-12-0120900	5
	24		Шайба С.10.01 – 11371	КЗК-12-0120900	4

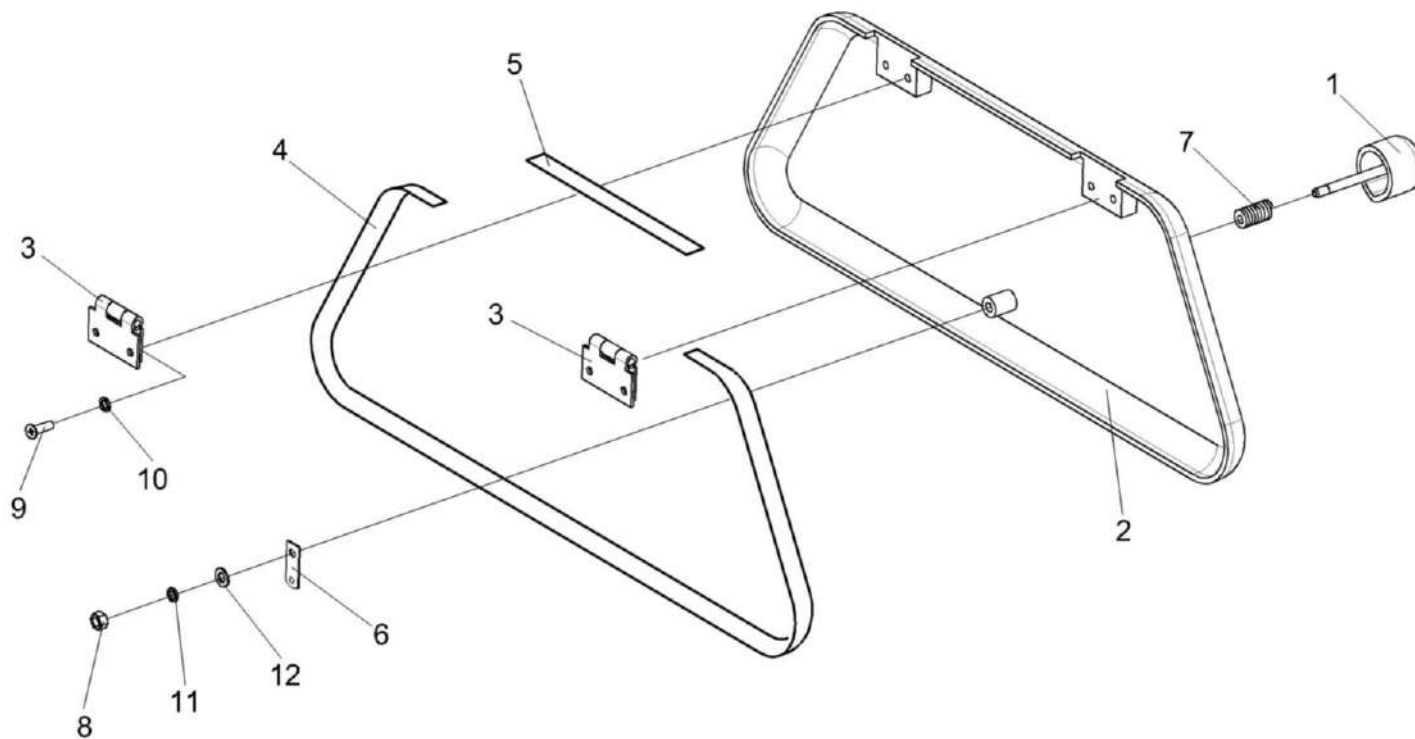


Рисунок 141 – Крышка КЗК-12-0120530А

КЗК-12-15-0100000 КДС (Версия 01)

№ рис	№ поз	Обозначение	Наименование	Куда входит	
				Обозначение	Кол. на 1 сб. ед.
КРЫШКА КЗК-12-0120530А (рисунок 141)					
141	1-12	КЗК-12-0120530А	Крышка	КЗК-3219-0120010	1
	1	КЗК-12-0120510А	Ручка	КЗК-12-0120530А	1
	2	КЗК-12-0120540	Крышка	КЗК-12-0120530А	1
	3	КЗК-12-0120550	Петля	КЗК-12-0120530А	2
	4		Профиль К30120051А	КЗК-12-0120530А	1
	5		Профиль К30120051А	КЗК-12-0120530А	1
	6	КЗК-12-0120485А	Скоба	КЗК-12-0120530А	1
	7	КЗК-12-0120605	Пружина	КЗК-12-0120530А	1
	8		Гайка М5-6G – 5927	КЗК-12-0120530А	1
	9		Винт В.М4-6ех10 – 17473	КЗК-12-0120530А	4
	10		Шайба 4 65Г – 6402	КЗК-12-0120530А	4
	11		Шайба 5 65Г – 6402	КЗК-12-0120530А	1
12		Шайба С.5.01 – 11371	КЗК-12-0120530А	1	

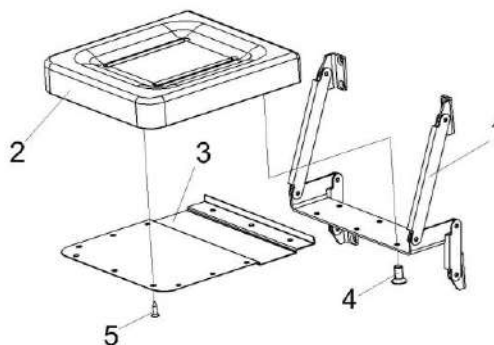


Рисунок 142 – Сиденье дополнительное КВС-1-0129660

№ рис	№ поз	Обозначение	Наименование	Куда входит	
				Обозначение	Кол. на 1 сб. ед.
СИДЕНЬЕ ДОПОЛНИТЕЛЬНОЕ КВС-1-0129660 (рисунок 142)					
142	1-5	КВС-1-0129660	Сиденье дополнительное	КЗК-3219-0120010	1
	1	КВС-1-0129670	Механизм трансформации	КВС-1-0129660	1
	2	КВС-1-0129680	Подушка сиденья	КВС-1-0129660	1
	3	КВС-1-0129479	Кожух	КВС-1-0129660	1
	4		Винт В2.М8-6х16 – 17475	КВС-1-0129660	6
	5		Шуруп 4-4х16 – 1145	КВС-1-0129660	12

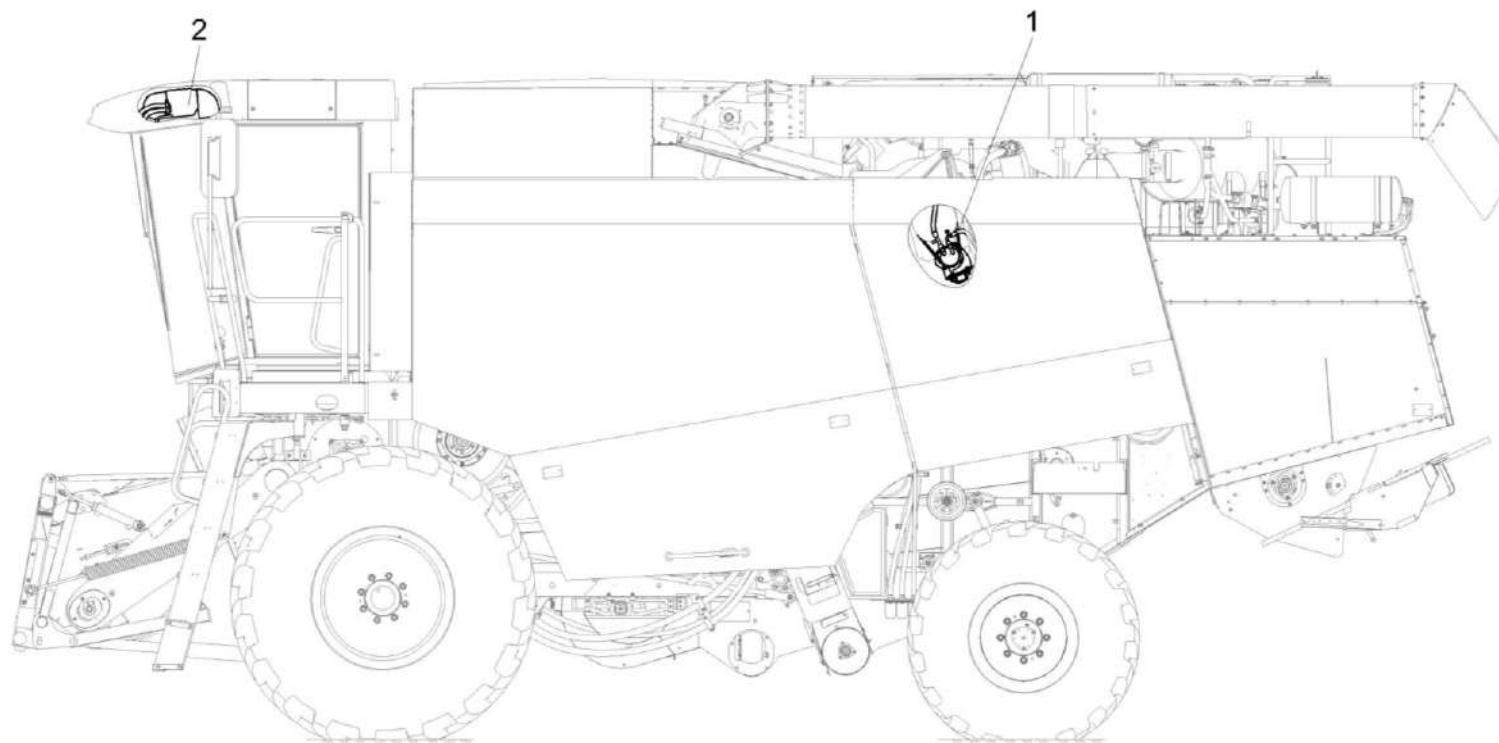


Рисунок 143 – Установка климатическая КЗК-12-15-0113000

№ рис	№ поз	Обозначение	Наименование	Куда входит	
				Обозначение	Кол. на 1 сб. ед.
УСТАНОВКА КЛИМАТИЧЕСКАЯ КЗК-12-15-0113000 (рисунок 143)					
143	1-2	КЗК-12-15-0113000	Установка климатическая	КЗК-12-15-0100000	1
	1	КЗК-12-15-0113010	Установка оборудования кондиционера	КЗК-12-15-0113000	1
	2	КЗК-12-15-0113020	Установка испарителя	КЗК-12-15-0113000	1

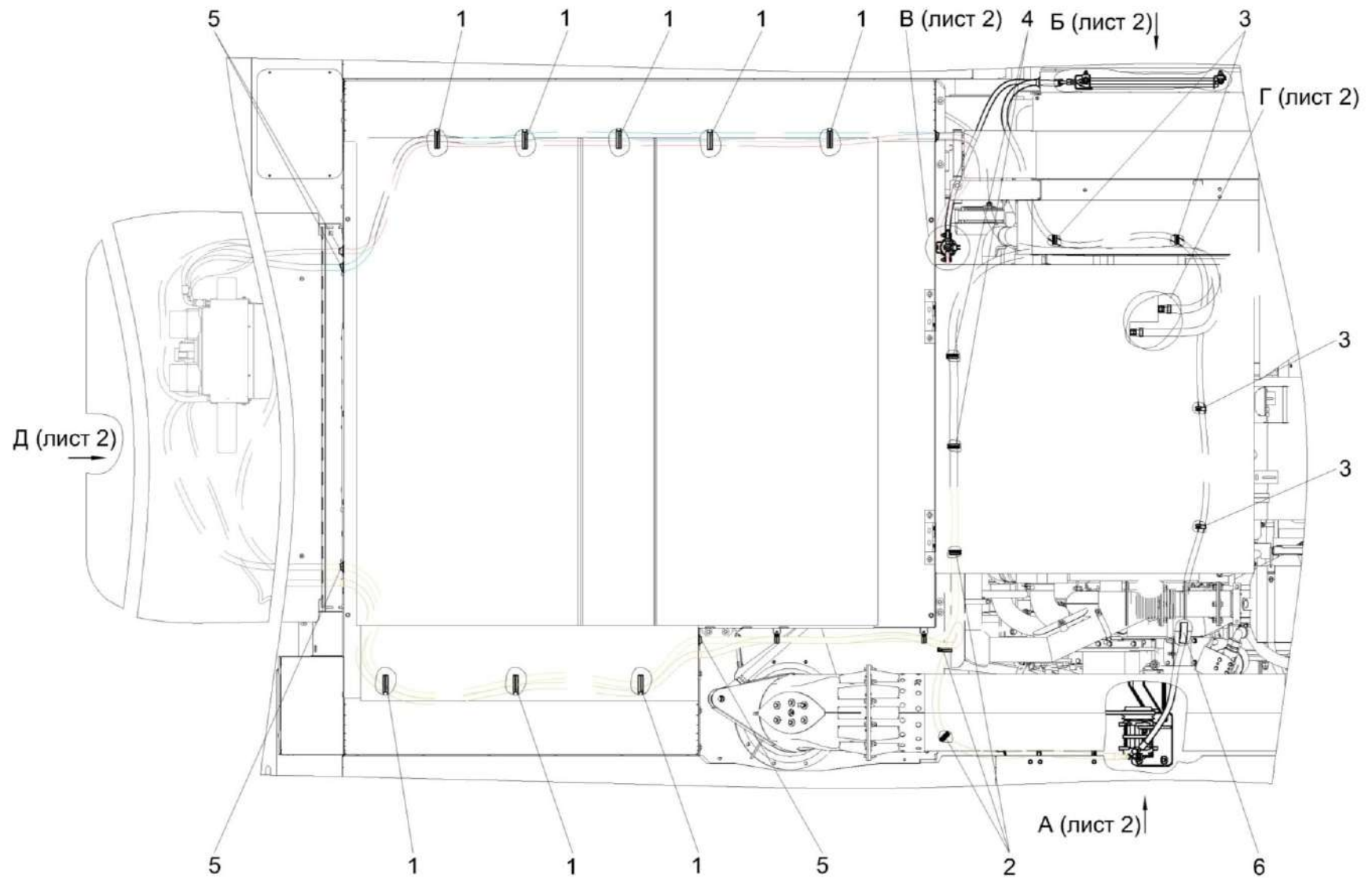


Рисунок 144 – Установка оборудования кондиционера КЗК-12-15-0113010 (лист 1)

КЗК-12-15-0100000 КДС (Версия 01)

№ рис	№ поз	Обозначение	Наименование	Куда входит	
				Обозначение	Кол. на 1 сб. ед.
УСТАНОВКА ОБОРУДОВАНИЯ КОНДИЦИОНЕРА КЗК-12-15-0113010 (лист 1) (рисунок 144)					
144	1-6	КЗК-12-15-0113010	Установка оборудования кондиционера	КЗК-12-15-0113000	1
	1	КЗК-8-3-0113090-01	Установка хомута	КЗК-12-15-0113010	10
	2	КЗК-8-3-0113090-02	Установка хомута	КЗК-12-15-0113010	3
	3	КЗР 0700800-07	Хомут	КЗК-12-15-0113010	5
	4	КГС 0115770-03	Хомут	КЗК-12-15-0113010	2
	5	КГС 0120032-01	Втулка	КЗК-12-15-0113010	8
	6	ОПЛ 0600016-02	Оплетка Лента спиральная черная 20X16X20 L=(200±10) мм	КЗК-12-15-0113010	1

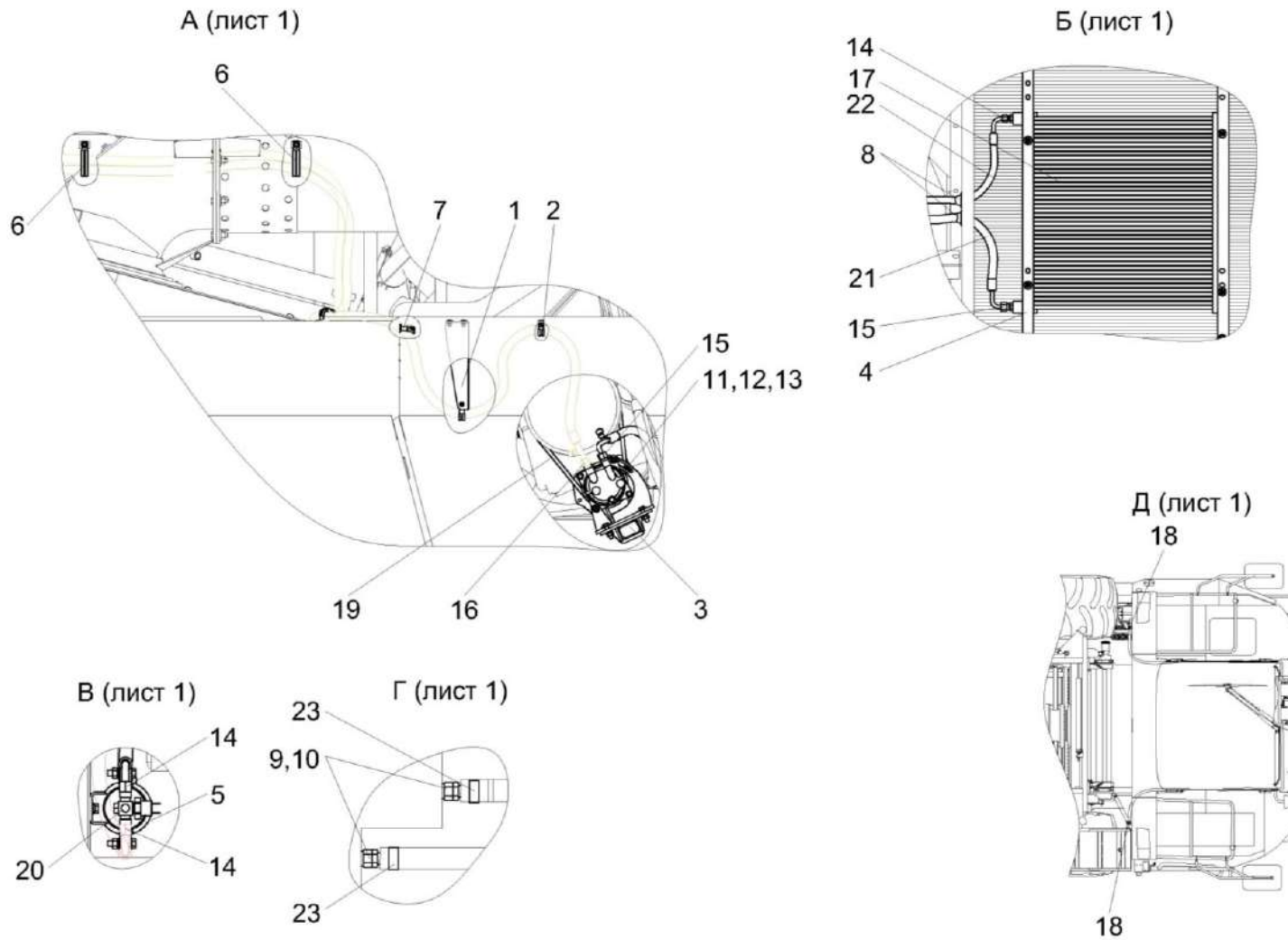


Рисунок 145 – Установка оборудования кондиционера КЗК-12-15-0113010 (лист 2)

КЗК-12-15-0100000 КДС (Версия 01)

№ рис	№ поз	Обозначение	Наименование	Куда входит	
				Обозначение	Кол. на 1 сб. ед.
УСТАНОВКА ОБОРУДОВАНИЯ КОНДИЦИОНЕРА КЗК-12-15-0113010 (лист 2) (рисунок 145)					
145	1-23	КЗК-12-15-0113010	Установка оборудования кондиционера	КЗК-12-15-0113000	1
	1	КЗК-12-0113190	Установка кронштейна	КЗК-12-15-0113010	1
	2	КЗК-12-0113200	Установка хомута	КЗК-12-15-0113010	1
	3	КЗК-12-0113300	Установка компрессора	КЗК-12-15-0113010	1
	4	КЗК-12-4-0113060	Установка конденсатора	КЗК-12-15-0113010	1
	5	КЗК-8-3-0113050	Установка ресивера	КЗК-12-15-0113010	1
	6	КЗК-8-3-0113090-01	Установка хомута	КЗК-12-15-0113010	10
	7	КЗР 0700800-07	Хомут	КЗК-12-15-0113010	5
	8	КГС 0120032-01	Втулка	КЗК-12-15-0113010	8
	9	КНС-6028-0121601	Штуцер	КЗК-12-15-0113010	2
	10	УЭС-7-0400613-04	Переходник	КЗК-12-15-0113010	2
	11		Болт М12-6еХ40 – 7796	КЗК-12-15-0113010	3
	12		Шайба 12Т 65Г – 6402	КЗК-12-15-0113010	3
	13		Шайба С.12.01 – 11371	КЗК-12-15-0113010	3
	14		Кольцо уплотнительное 9/16 08-002562-00	КЗК-12-15-0113010	3
15		Кольцо уплотнительное 3/4 08-003502-00	КЗК-12-15-0113010	2	

КЗК-12-15-0100000 КДС (Версия 01)

№ рис	№ поз	Обозначение	Наименование	Куда входит	
				Обозначение	Кол. на 1 сб. ед.
145	16		Кольцо уплотнительное 7/8 08-003503-00	КЗК-12-15-0113010	1
	17		Конденсатор 99-000503-00	КЗК-12-15-0113010	1
	18		Лента стяжная зубчатая	КЗК-12-15-0113010	2
	19		Ремень SPA 1000 Lp или Ремень SPA(11-10)-1000 Lw	КЗК-12-15-0113010	1
	20		Ресивер 04-003977-02	КЗК-12-15-0113010	1
	21		Хладопровод 05-070100-21	КЗК-12-15-0113010	1
	22		Хладопровод 05-070200-21	КЗК-12-15-0113010	1
	23		Хомут червячный TORRO 16-27/9 C7W2	КЗК-12-15-0113010	2

КЗК-12-15-0100000 КДС (Версия 01)

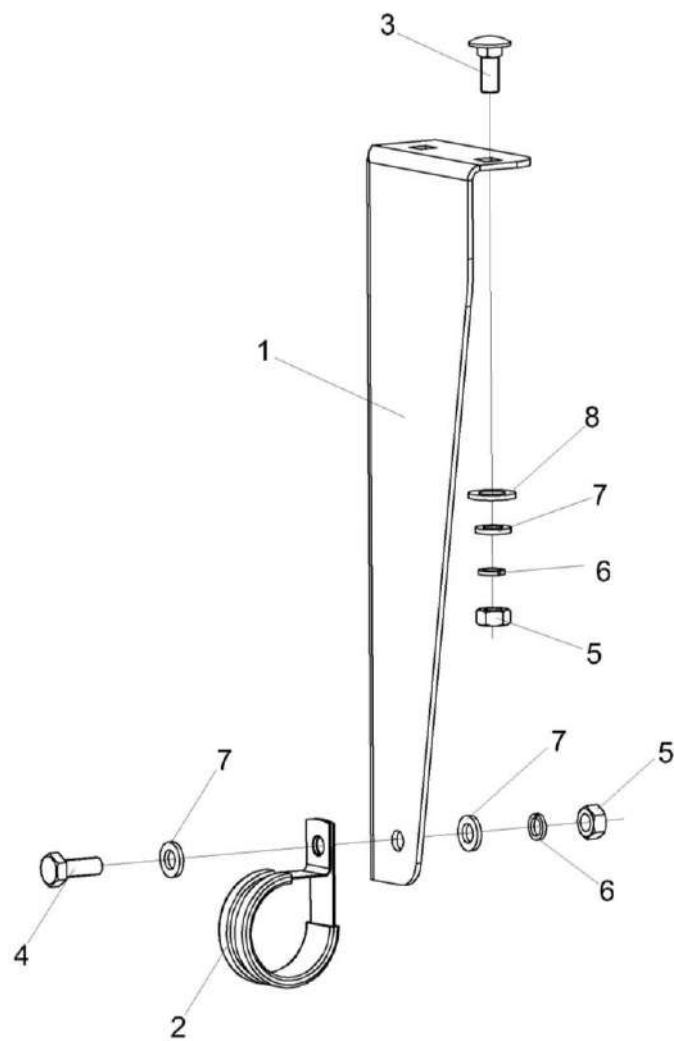


Рисунок 146 – Установка кронштейна КЗК-12-0113190

КЗК-12-15-0100000 КДС (Версия 01)

№ рис	№ поз	Обозначение	Наименование	Куда входит	
				Обозначение	Кол. на 1 сб. ед.
УСТАНОВКА КРОНШТЕЙНА КЗК-12-0113190 (рисунок 146)					
146	1-8	КЗК-12-0113190	Установка кронштейна	КЗК-12-15-0113010	1
	2,4,5,6,7	КЗК-12-0113210	Установка хомута	КЗК-12-0113190	1
	1	КЗК-10-3-0113401	Кронштейн	КЗК-12-0113190	1
	2	КЗР 0700800-04	Хомут	КЗК-12-0113210	1
	3		Болт М6-6ех16 – 7802	КЗК-12-0113190	2
	4		Болт М6-6ех16 – 7798	КЗК-12-0113210	1
	5		Гайка М6-6G – 5915	КЗК-12-0113190 КЗК-12-0113210	2 1
	6		Шайба 6Т 65Г – 6402	КЗК-12-0113190 КЗК-12-0113210	2 1
7		Шайба С.6 – 11371	КЗК-12-0113190 КЗК-12-0113210	2 2	
8		Шайба С.8 – 11371	КЗК-12-0113190	2	

КЗК-12-15-0100000 КДС (Версия 01)

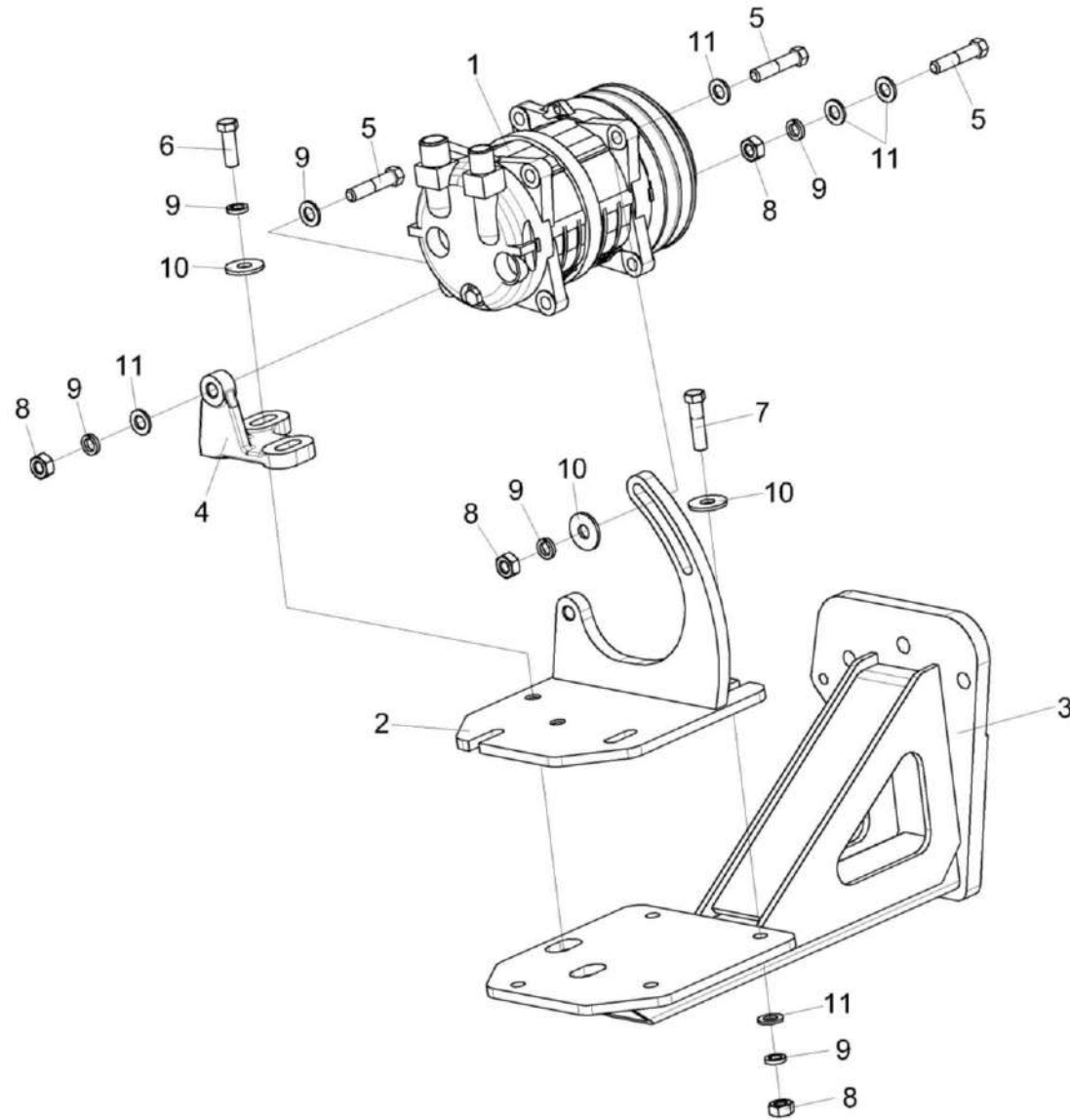


Рисунок 147 – Установка компрессора КЗК-12-0113300

КЗК-12-15-0100000 КДС (Версия 01)

№ рис	№ поз	Обозначение	Наименование	Куда входит	
				Обозначение	Кол. на 1 сб. ед.
УСТАНОВКА КОМПРЕССОРА КЗК-12-0113300 (рисунок 147)					
147	1-11	КЗК-12-0113300	Установка компрессора	КЗК-12-15-0113010	1
	1	КВС-1-0150630-01	Компрессор	КЗК-12-0113300	1
	2	КЗК-12-0113310	Кронштейн	КЗК-12-0113300	1
	3	КЗК-12-0113320	Кронштейн	КЗК-12-0113300	1
	4	КЗК-12-0113301	Кронштейн	КЗК-12-0113300	1
	5	КЗК-12-0113601А	Болт специальный	КЗК-12-0113300	3
	6		Болт М10-6х30 – 7796	КЗК-12-0113300	2
	7		Болт М10-6х40 – 7796	КЗК-12-0113300	4
	8		Гайка М10-6G – 5915	КЗК-12-0113300	7
	9		Шайба 10Т 65Г – 6402	КЗК-12-0113300	9
	10		Шайба С 10.01 – 6958	КЗК-12-0113300	7
11		Шайба С.10.01 – 11371	КЗК-12-0113300	9	

КЗК-12-15-0100000 КДС (Версия 01)

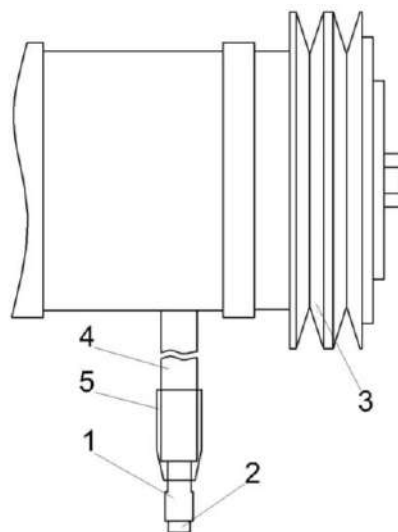


Рисунок 148 – Компрессор КВС-1-0150630-01

№ рис	№ поз	Обозначение	Наименование	Куда входит	
				Обозначение	Кол. на 1 сб. ед.
КОМПРЕССОР КВС-1-0150630-01 (рисунок 148)					
148	1-5	КВС-1-0150630-01	Компрессор	КЗК-12-0113300	1
	1		Колодка штыревая 502601	КВС-1-0150630-01	1
	2		Штырь 103612	КВС-1-0150630-01	1
	3		Компрессор 01-001100-00	КВС-1-0150630-01	1
	4		Трубка гофрированная ППмод.1-10	КВС-1-0150630-01	0,12м
	5		Трубка термоусаживаемая W-1-SB (3x) 12,7	КВС-1-0150630-01	0,04м

КЗК-12-15-0100000 КДС (Версия 01)

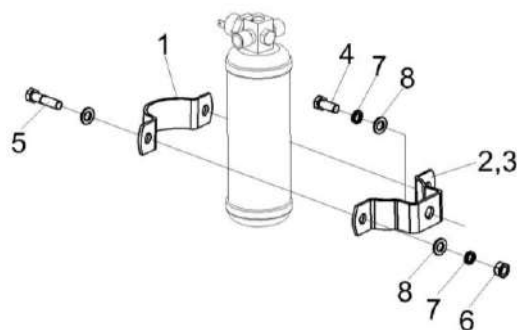


Рисунок 149 – Установка ресивера КЗК-8-3-0113050

№ рис	№ поз	Обозначение	Наименование	Куда входит	
				Обозначение	Кол. на 1 сб. ед.

УСТАНОВКА РЕСИВЕРА КЗК-8-3-0113050 (рисунок 149)

149	1-8	КЗК-8-3-0113050	Установка ресивера	КЗК-12-15-0113010	1
	1	УЭС-7-0203190	Хомут	КЗК-8-3-0113050	1
	2	УЭС-7-0203036	Уплотнитель	КЗК-8-3-0113050	2
	3	УЭС-7-0203505	Скоба	КЗК-8-3-0113050	1
	4		Болт М8-6х20 – 7796	КЗК-8-3-0113050	1
	5		Болт М8-6х35 – 7796	КЗК-8-3-0113050	2
	6		Гайка М8-6Г – 5915	КЗК-8-3-0113050	2
	7		Шайба 8Т 65Г – 6402	КЗК-8-3-0113050	3
	8		Шайба С.8.01 – 11371	КЗК-8-3-0113050	5

КЗК-12-15-0100000 КДС (Версия 01)

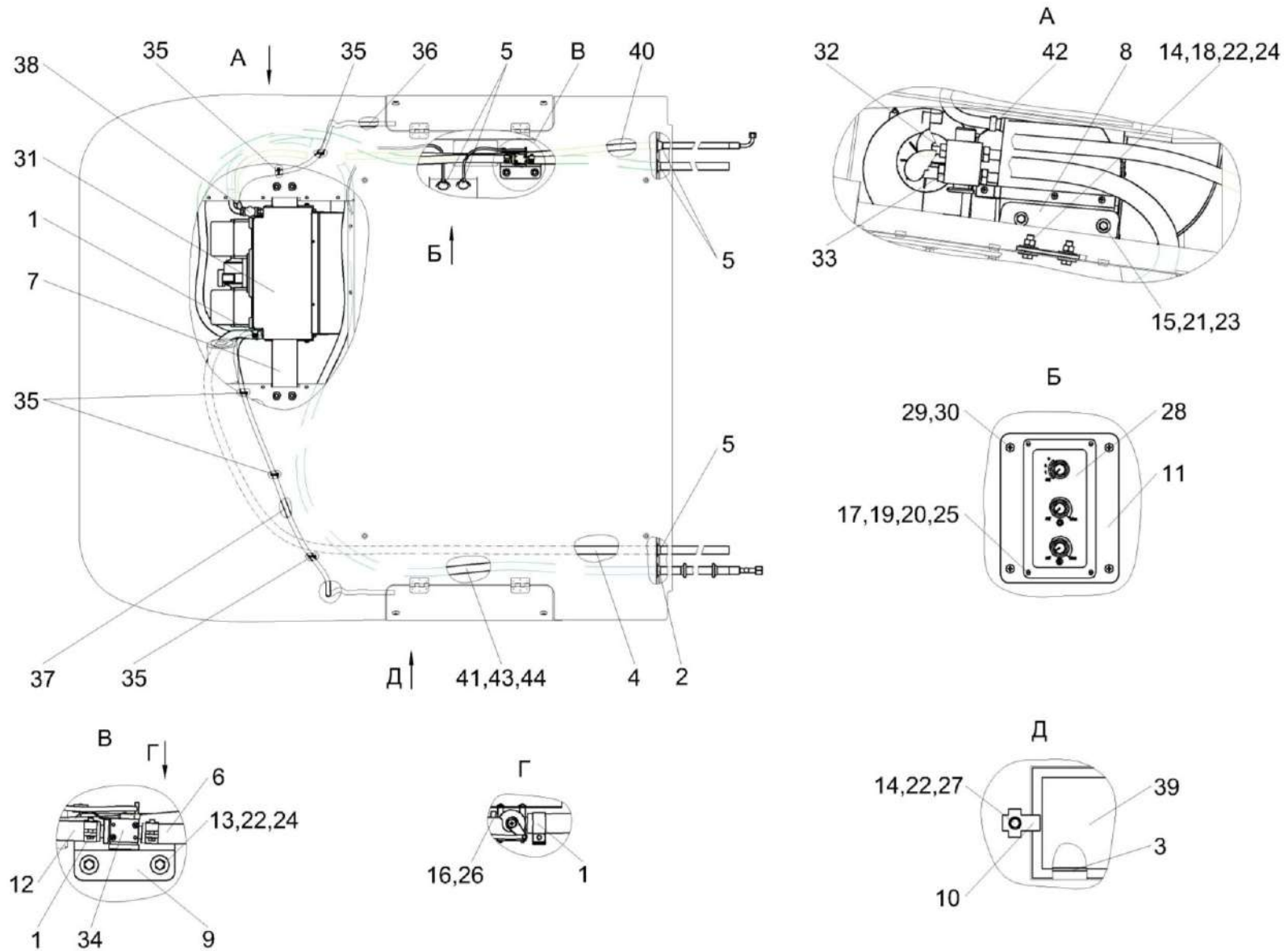


Рисунок 150 – Установка испарителя КЗК-12-15-0113020

КЗК-12-15-0100000 КДС (Версия 01)

№ рис	№ поз	Обозначение	Наименование	Куда входит	
				Обозначение	Кол. на 1 сб. ед.
УСТАНОВКА ИСПАРИТЕЛЯ КЗК-12-15-0113020 (рисунок 150)					
150	1-44	КЗК-12-15-0113020	Установка испарителя	КЗК-12-15-0113000	1
	1	A23.02.260	Хомут стяжной	КЗК-12-15-0113020	4
	2	КЗК-12-0113220-01	Установка втулок	КЗК-12-15-0113020	1
	3	КВК0121009	Уплотнитель Уплотнитель 2107-6107018М L=(1200±10) мм	КЗК-12-15-0113020	2
	4	КВС-2-0121001	Шланг Рукав 16X25-1,6 – 10362 L=(9000±10) мм	КЗК-12-15-0113020	1
	5	КГС0120032-01	Втулка	КЗК-12-15-0113020	5
	6	К30113002	Шланг Рукав 16X25-1,6 – 10362 L=(6100±10) мм	КЗК-12-15-0113020	1
	7	КЗК-12-0113418А	Кронштейн	КЗК-12-15-0113020	1
	8	КЗК-12-0113419А	Кронштейн	КЗК-12-15-0113020	1
	9	КЗК-12-0113421	Кронштейн	КЗК-12-15-0113020	1
	10	КЗК-12-0113422	Прижим	КЗК-12-15-0113020	4
	11	КЗК-12-0120012	Панель	КЗК-12-15-0113020	1
	12	РНД0160012-91	Рукав Рукав 16X25-1,6 – 10362 L=(1720±10) мм	КЗК-12-15-0113020	1
13		Болт М8-6еХ16 – 7796	КЗК-12-15-0113020	2	

КЗК-12-15-0100000 КДС (Версия 01)

№ рис	№ поз	Обозначение	Наименование	Куда входит	
				Обозначение	Кол. на 1 сб. ед.
150	14		Болт М8-6еХ25 – 7796	КЗК-12-15-0113020	8
	15		Болт М6-6еХ20 – 7798	КЗК-12-15-0113020	4
	16		Винт 4Х10 – 10621	КЗК-12-15-0113020	2
	17		Винт В.М3-6еХ18 – 17473	КЗК-12-15-0113020	4
	18		Гайка М8-6G – 5915	КЗК-12-15-0113020	4
	19		Гайка М3-6G – 5927	КЗК-12-15-0113020	4
	20		Шайба 3 65Г – 6402	КЗК-12-15-0113020	4
	21		Шайба 6Т 65Г – 6402	КЗК-12-15-0113020	4
	22		Шайба 8Т 65Г – 6402	КЗК-12-15-0113020	10
	23		Шайба С 6.01 – 6958	КЗК-12-15-0113020	4
	24		Шайба С 8.01 – 6958	КЗК-12-15-0113020	10
	25		Шайба С.3.01 – 11371	КЗК-12-15-0113020	4
	26		Шайба С.4.01 – 11371	КЗК-12-15-0113020	2
	27		Шайба С.8.01 – 11371	КЗК-12-15-0113020	4
	28		Блок управления 99-078600-00	КЗК-12-15-0113020	1
	29		Винт 2-5Х2Х25 – 10620	КЗК-12-15-0113020	4
	30		Держатель 6430-5325264	КЗК-12-15-0113020	4
	31		Блок испарительно-отопительный с воздухопроводом в сборе 03-132000-20	КЗК-12-15-0113020	1

КЗК-12-15-0100000 КДС (Версия 01)

№ рис	№ поз	Обозначение	Наименование	Куда входит	
				Обозначение	Кол. на 1 сб. ед.
150	32		Кольцо уплотнительное 5/8 08-003501-00	КЗК-12-15-0113020	1
	33		Кольцо уплотнительное 7/8 08-003503-00	КЗК-12-15-0113020	1
	34		Кран отопителя 10-100671-10	КЗК-12-15-0113020	1
	35		Лента стяжная зубчатая	КЗК-12-15-0113020	5
	36		Трубка 08-070028-00	КЗК-12-15-0113020	1
	37		Трубка 08-070033-00	КЗК-12-15-0113020	1
	38		Уплотнение 08-000010-00	КЗК-12-15-0113020	2
	39		Фильтр приточного воздуха ПВ-470 или Элемент фильтрующий В4704	КЗК-12-15-0113020	2
	40		Хладопровод 05-070300-21	КЗК-12-15-0113020	1
	41		Хладопровод 05-070400-21	КЗК-12-15-0113020	1
	42		Хомут червячный TORRO 10-16/7.5 C7W2	КЗК-12-15-0113020	2
	43		Лента серая армированная на тканевой основе 36404-48мм/50м	КЗК-12-15-0113020	3
	44		Труба теплозвукоизоляционная полиэтиленовая пористая 28X6, "Steinoflex-400"	КЗК-12-15-0113020	3

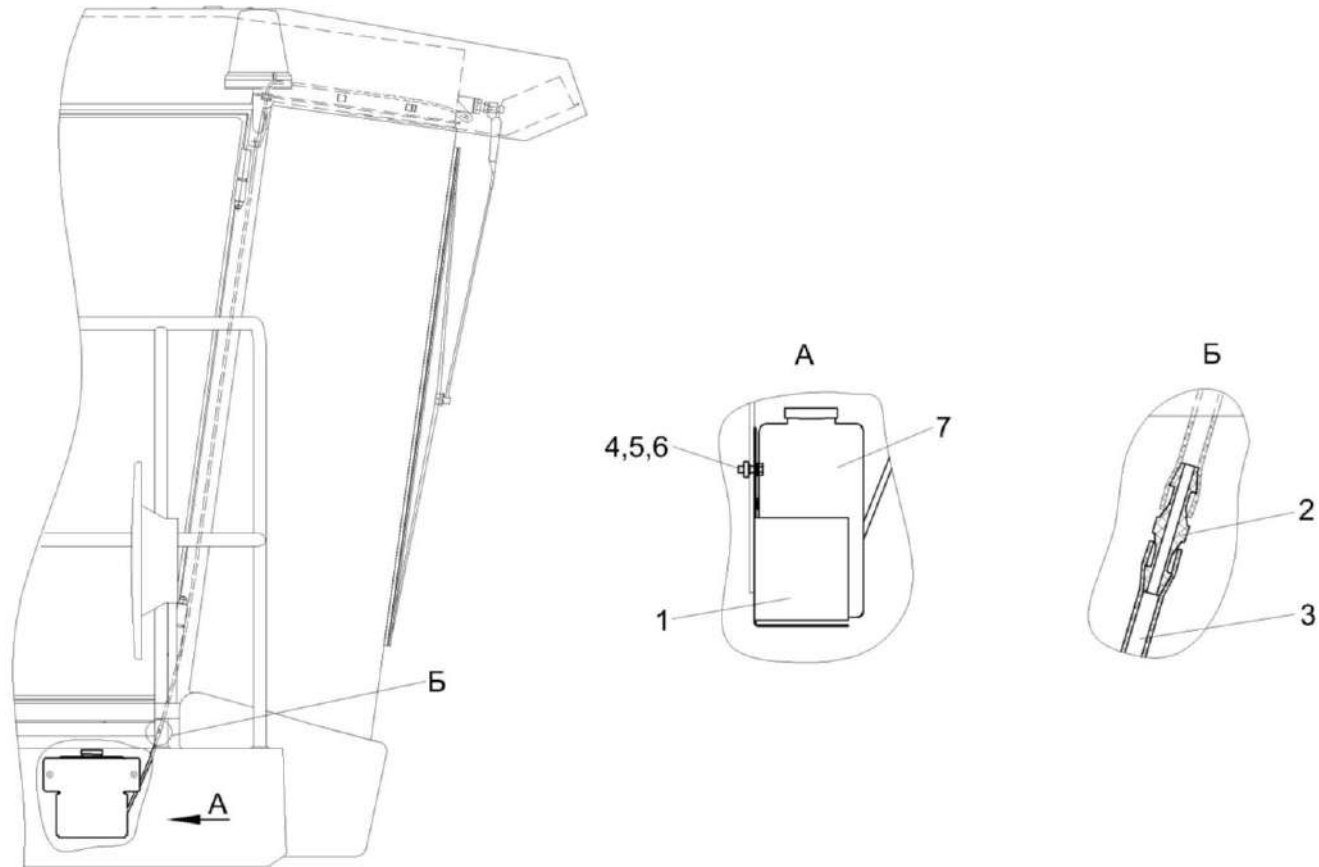


Рисунок 151 – Установка стеклоомывателя КЗК-12-0120460

КЗК-12-15-0100000 КДС (Версия 01)

№ рис	№ поз	Обозначение	Наименование	Куда входит	
				Обозначение	Кол. на 1 сб. ед.
УСТАНОВКА СТЕКЛООМЫВАТЕЛЯ КЗК-12-0120460 (рисунок 151)					
151	1-7	КЗК-12-0120460	Установка стеклоомывателя	КЗК-12-15-0100000	1
	1	КЗК-12-0120520	Кронштейн	КЗК-12-0120460	1
	2	КЗК-12-0120092	Соединитель	КЗК-12-0120460	1
	3	КЗК-12-0120095-04	Трубопровод Трубка А, И40-13 "А"-4,5х1, черный L=(1300±10) мм	КЗК-12-0120460	1
	4		Болт М8-6х20 – 7796	КЗК-12-0120460	2
	5		Шайба 8Т 65Г – 6402	КЗК-12-0120460	2
	6		Шайба С 8.01 – 6958	КЗК-12-0120460	2
	7		Стеклоомыватель СЭАТ-34	КЗК-12-0120460	1

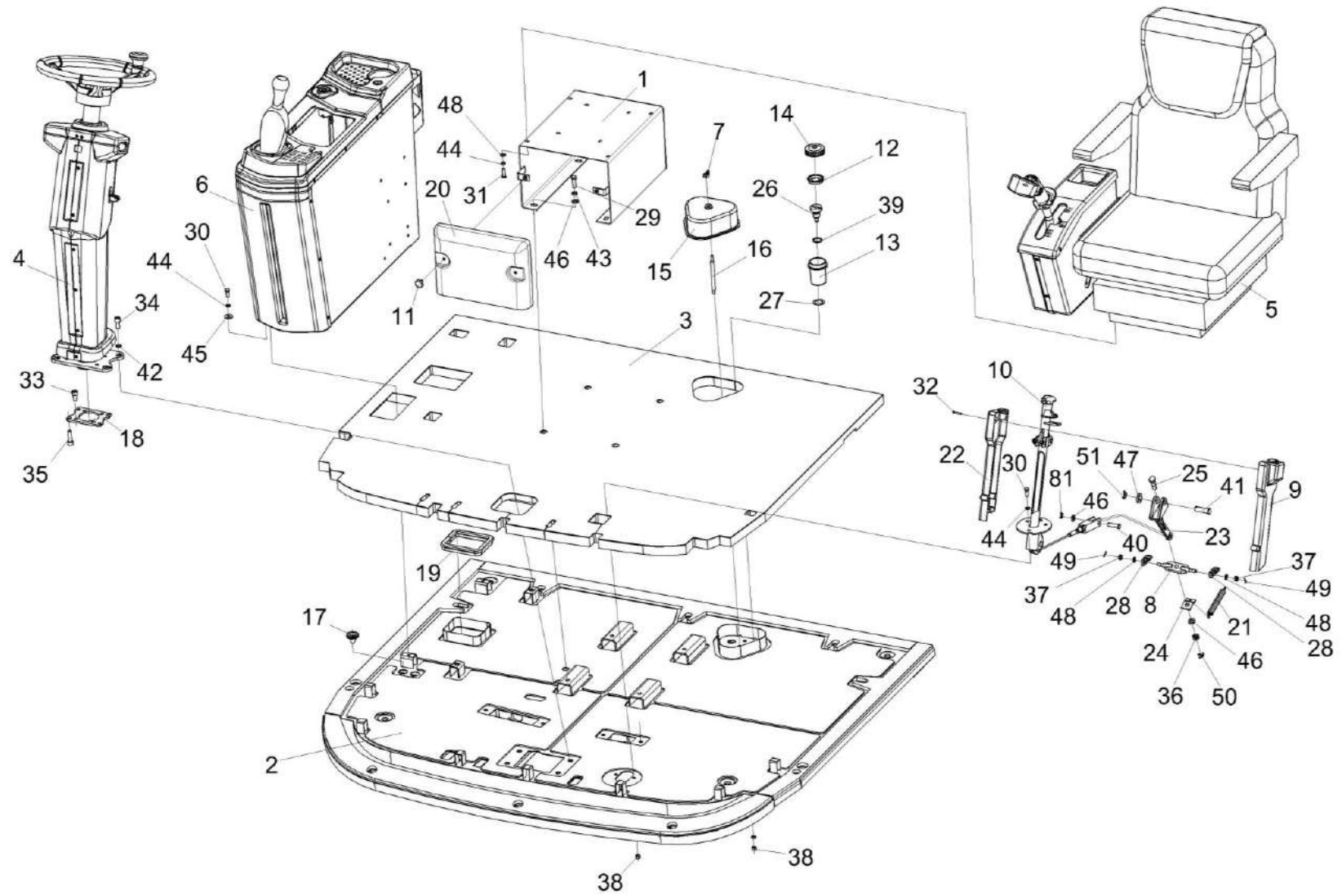


Рисунок 152 – Площадка управления КЗК-3219-0119000-01 (лист 1)

КЗК-12-15-0100000 КДС (Версия 01)

№ рис	№ поз	Обозначение	Наименование	Куда входит	
				Обозначение	Кол. на 1 сб. ед.
ПЛОЩАДКА УПРАВЛЕНИЯ КЗК-3219-0119000-01 (лист 1) (рисунок 152)					
152	1-51	КЗК-3219-0119000-01	Площадка управления	КЗК-12-15-0100000	1
	1	КЗК-13-0119140	Кронштейн	КЗК-3219-0119000-01	1
	2	КЗК-3219-0119010	Площадка	КЗК-3219-0119000-01	1
	3	КЗК-3219-0119090А	Коврик	КЗК-3219-0119000-01	1
	4	КЗК-3219-0119230	Колонка рулевая	КЗК-3219-0119000-01	1
	5	КЗК-3219-0119290-01	Сиденье	КЗК-3219-0119000-01	1
	6	КЗК-3219-0119500	Пульт управления	КЗК-3219-0119000-01	1
	7	КИС 0120400	Гайка	КЗК-3219-0119000-01	1
	8	РСМ 10.04.15.130	Качалка	КЗК-3219-0119000-01	1
	9	УЭС 0300270	Крышка	КЗК-3219-0119000-01	1
	10	УЭС 0300710	Колонка привода	КЗК-3219-0119000-01	1
	11	УЭС 1100050-01	Рукоятка	КЗК-3219-0119000-01	2
	12	403-3505119	Отражатель крышки бачка главного цилиндра тормоза	КЗК-3219-0119000-01	3
	13	54-00104	Корпус бачка главного цилиндра тормоза	КЗК-3219-0119000-01	3
	14	54-00135	Крышка бачка	КЗК-3219-0119000-01	3
15	КВС-1-0129001	Крышка	КЗК-3219-0119000-01	1	

КЗК-12-15-0100000 КДС (Версия 01)

№ рис	№ поз	Обозначение	Наименование	Куда входит	
				Обозначение	Кол. на 1 сб. ед.
152	16	КВС-1-0129615	Шпилька	КЗК-3219-0119000-01	1
	17	КГС 0120032	Втулка	КЗК-3219-0119000-01	2
	18	КЗК-12-12-0119408	Переходник	КЗК-3219-0119000-01	1
	19	КЗК-12-3-0112007	Уплотнение Т-13 L=(400±5)мм	КЗК-3219-0119000-01	1
	20	КЗК-13-0119005	Облицовка	КЗК-3219-0119000-01	1
	21	РСМ 10.04.13.606Б	Пружина	КЗК-3219-0119000-01	1
	22	УЭС 0300087	Крышка	КЗК-3219-0119000-01	1
	23	УЭС 0300205	Рычаг	КЗК-3219-0119000-01	1
	24	УЭС 0300522	Пластина	КЗК-3219-0119000-01	1
	25	УЭС 0300626	Ось	КЗК-3219-0119000-01	1
	26	УЭС 0300639	Штуцер бачка	КЗК-3219-0119000-01	3
	27	УЭС 0302413	Шайба	КЗК-3219-0119000-01	3
	28	УЭС 0302611	Сухарик	КЗК-3219-0119000-01	2
	29		Болт М10-6ех30 – 7796	КЗК-3219-0119000-01	4
	30		Болт М8-6ех20 – 7796	КЗК-3219-0119000-01	7
	31		Болт М8-6ех25 – 7796	КЗК-3219-0119000-01	4
	32		Винт В.М4-6ех25 – 17473	КЗК-3219-0119000-01	4
33		Винт М10-6ех20 – 11738	КЗК-3219-0119000-01	4	

КЗК-12-15-0100000 КДС (Версия 01)

№ рис	№ поз	Обозначение	Наименование	Куда входит	
				Обозначение	Кол. на 1 сб. ед.
152	34		Винт М10-6ех25 – 11738	КЗК-3219-0119000-01	4
	35		Винт М10-6ех35 – 11738	КЗК-3219-0119000-01	4
	36		Гайка М10-6G – 5919	КЗК-3219-0119000-01	1
	37		Гайка М8-6G – 5919	КЗК-3219-0119000-01	2
	38		Гайка М8-6G – 5915	КЗК-3219-0119000-01	16
	39		Кольцо 024-028-25-2-2 – 18829/9833	КЗК-3219-0119000-01	3
	40		Ось 6-10 b12x36 – 9650	КЗК-3219-0119000-01	1
	41		Ось 6-14 b12x45 – 9650	КЗК-3219-0119000-01	1
	42		Шайба 10 65Г – 6402	КЗК-3219-0119000-01	4
	43		Шайба 10Т 65Г – 6402	КЗК-3219-0119000-01	8
	44		Шайба 8Т 65Г – 6402	КЗК-3219-0119000-01	14
	45		Шайба С 8.01 – 6958	КЗК-3219-0119000-01	4
	46		Шайба С.10.01 – 11371	КЗК-3219-0119000-01	6
	47		Шайба С.14x5.01 – 11371	КЗК-3219-0119000-01	1
	48		Шайба С.8.01 – 11371	КЗК-3219-0119000-01	9
	49		Шплинт 2x16 – 397	КЗК-3219-0119000-01	5
	50		Шплинт 3,2x20 – 397	КЗК-3219-0119000-01	2
51		Шплинт 4x25 – 397	КЗК-3219-0119000-01	1	

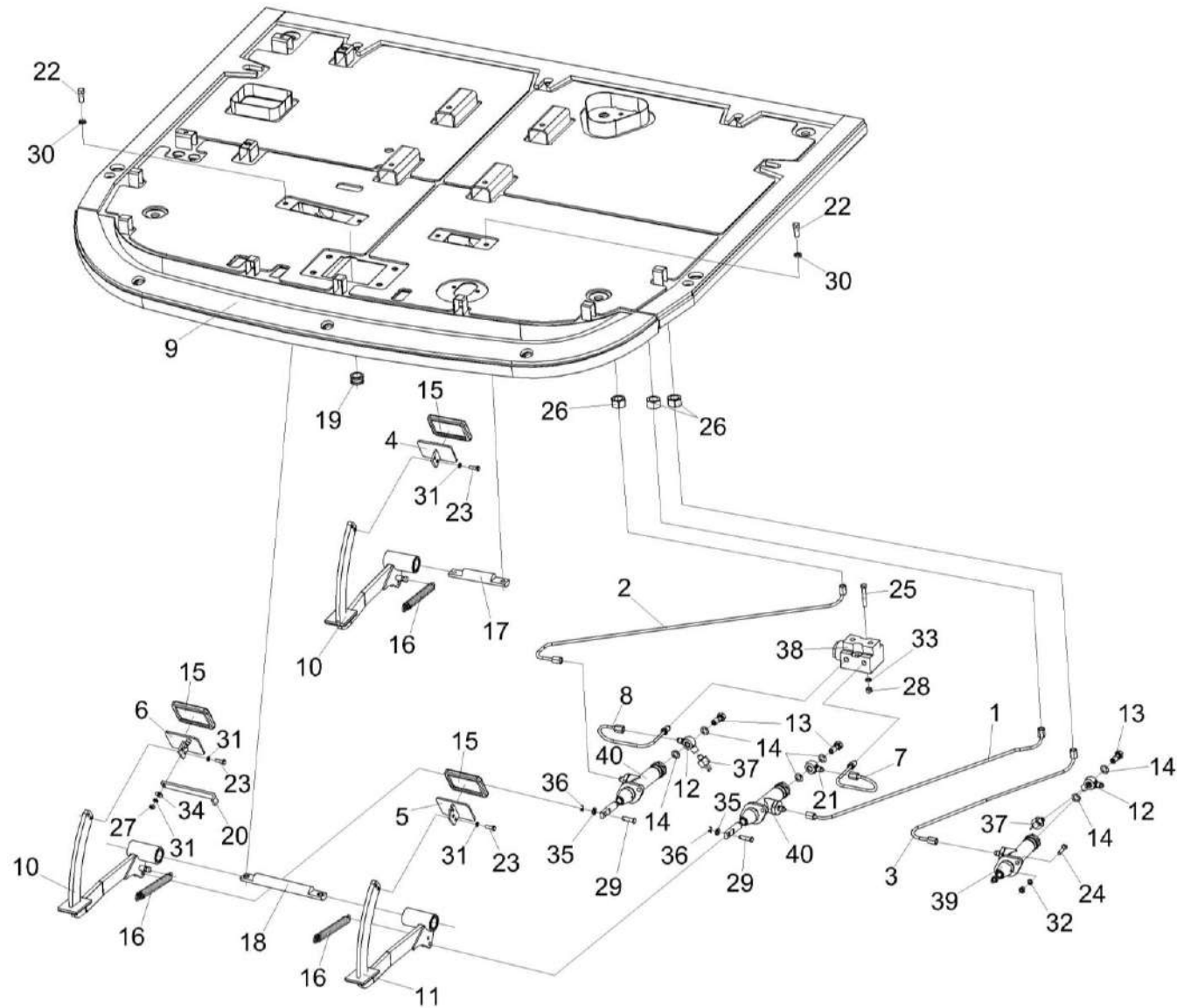


Рисунок 153 – Площадка управления КЗК-3219-0119000-01 (лист 2)

КЗК-12-15-0100000 КДС (Версия 01)

№ рис	№ поз	Обозначение	Наименование	Куда входит	
				Обозначение	Кол. на 1 сб. ед.
ПЛОЩАДКА УПРАВЛЕНИЯ КЗК-3219-0119000-01 (лист 2) (рисунок 153)					
153	1-40	КЗК-3219-0119000-01	Площадка управления	КЗК-12-15-0100000	1
	1	КЗК-10-3-0119110	Трубопровод	КЗК-3219-0119000-01	1
	2	КЗК-10-3-0119120	Трубка	КЗК-3219-0119000-01	1
	3	КЗК-10-3-0119130	Трубка	КЗК-3219-0119000-01	1
	4	КЗК-10-3-0119480	Педадь	КЗК-3219-0119000-01	1
	5	КЗК-10-3-0119490	Педадь	КЗК-3219-0119000-01	1
	6	КЗК-10-3-0119510	Педадь	КЗК-3219-0119000-01	1
	7	КЗК-12-0122190	Трубопровод	КЗК-3219-0119000-01	1
	8	КЗК-12-0122190-01	Трубопровод	КЗК-3219-0119000-01	1
	9	КЗК-3219-0119010	Площадка	КЗК-3219-0119000-01	1
	10	КЗК-3219-0119440	Рычаг	КЗК-3219-0119000-01	2
	11	КЗК-3219-0119440-01	Рычаг	КЗК-3219-0119000-01	1
	12	УЭС 0302450-01	Угольник	КЗК-3219-0119000-01	2
	13	54-60303	Болт	КЗК-3219-0119000-01	3
	14	75Ш-00005	Прокладка	КЗК-3219-0119000-01	6
	15	КВС-1-0129042	Подушка	КЗК-3219-0119000-01	3
	16	КЗК-3219-0119609	Пружина	КЗК-3219-0119000-01	3

КЗК-12-15-0100000 КДС (Версия 01)

№ рис	№ поз	Обозначение	Наименование	Куда входит	
				Обозначение	Кол. на 1 сб. ед.
153	17	КЗС 0119605	Ось	КЗК-3219-0119000-01	1
	18	КЗС 0119606	Ось	КЗК-3219-0119000-01	1
	19	УЭС-7-07000015	Втулка	КЗК-3219-0119000-01	1
	20	УЭС 0300526-03	Пластина	КЗК-3219-0119000-01	1
	21	УЭС 0302612	Угольник	КЗК-3219-0119000-01	1
	22		Болт М10-6ех25 – 7796	КЗК-3219-0119000-01	4
	23		Болт М10-6ех30 – 7798	КЗК-3219-0119000-01	6
	24		Болт М8-6ех30 – 7796	КЗК-3219-0119000-01	6
	25		Болт М8-6ех50 – 7796	КЗК-3219-0119000-01	2
	26		Гайка М20-6G – 5915	КЗК-3219-0119000-01	3
	27		Гайка М6-6G – 5915	КЗК-3219-0119000-01	1
	28		Гайка М8-6G – 5915	КЗК-3219-0119000-01	16
	29		Ось 6-8 b12x30 – 9650	КЗК-3219-0119000-01	3
	30		Шайба 10Т 65Г – 6402	КЗК-3219-0119000-01	8
	31		Шайба 6Т 65Г – 6402	КЗК-3219-0119000-01	7
	32		Шайба 8Т 65Г – 6402	КЗК-3219-0119000-01	6
	33		Шайба 8Т 65Г – 6402	КЗК-3219-0119000-01	14
34		Шайба С 6.01 – 6958	КЗК-3219-0119000-01	1	

КЗК-12-15-0100000 КДС (Версия 01)

№ рис	№ поз	Обозначение	Наименование	Куда входит	
				Обозначение	Кол. на 1 сб. ед.
153	35		Шайба С.8.01 – 11371	КЗК-3219-0119000-01	9
	36		Шплинт 2x16 – 397	КЗК-3219-0119000-01	5
	37		Выключатель света "стоп" гидравлический ВК12Б-Э	КЗК-3219-0119000-01	2
	38		Регулятор давления 3518090-51050-01	КЗК-3219-0119000-01	1
	39		Цилиндр главный привода тормозов Т 22 160	КЗК-3219-0119000-01	1
	40		Цилиндр главный привода тормозов Т 22 160.2	КЗК-3219-0119000-01	2

КЗК-12-15-0100000 КДС (Версия 01)

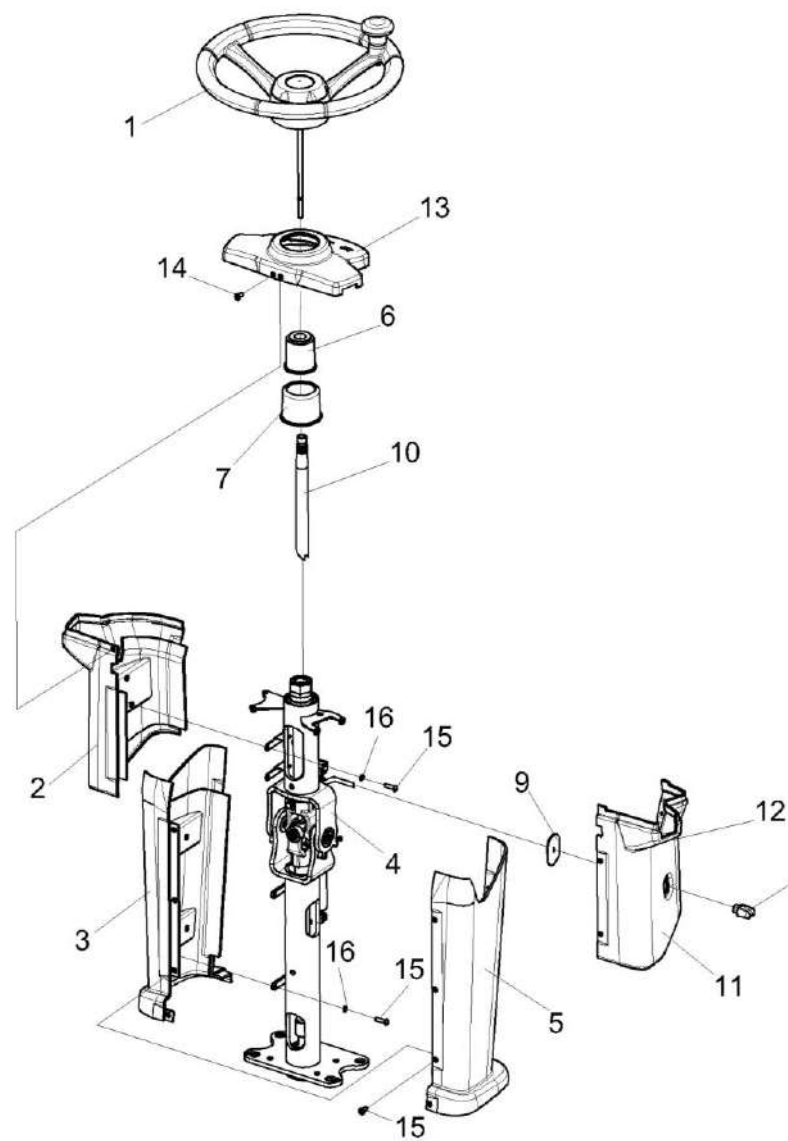


Рисунок 154 – Колонка рулевая КЗК-3219-0119230

КЗК-12-15-0100000 КДС (Версия 01)

№ рис	№ поз	Обозначение	Наименование	Куда входит	
				Обозначение	Кол. на 1 сб. ед.
КОЛОНКА РУЛЕВАЯ КЗК-3219-0119230 (рисунок 154)					
154	1-16	КЗК-3219-0119230	Колонка рулевая	КЗК-3219-0119000-01	1
	1	КЗК-12-0122600-02	Установка колеса рулевого	КЗК-3219-0119230	1
	2	КЗК-12-12-0119150А-01	Кожух	КЗК-3219-0119230	1
	3	КЗК-12-12-0119160А	Кожух	КЗК-3219-0119230	1
	4	КЗК-12-12-0119240	Каркас	КЗК-3219-0119230	1
	5	КЗК-12-12-0119013А	Кожух	КЗК-3219-0119230	1
	6	КЗК-12-12-0119015	Колпак	КЗК-3219-0119230	1
	7	КЗК-12-12-0119016	Кожух	КЗК-3219-0119230	1
	8	КЗК-12-12-0119017	Ручка	КЗК-3219-0119230	1
	9	КЗК-12-12-0119024	Пыльник	КЗК-3219-0119230	1
	10	КЗК-12-12-0119606	Вал рулевой	КЗК-3219-0119230	1
	11	КЗК-2124-0119032	Кожух	КЗК-3219-0119230	1
	12	КЗК-2124-0119034	Табличка-символ	КЗК-3219-0119230	1
	13	КЗК-3219-0119009	Крышка	КЗК-3219-0119230	1
	14		Винт 2-4x10 – 10619	КЗК-3219-0119230	18
	15		Винт В.М4-6x14 – 17473	КЗК-3219-0119230	8
16		Шайба 4 65Г – 6402	КЗК-3219-0119230	8	

КЗК-12-15-0100000 КДС (Версия 01)

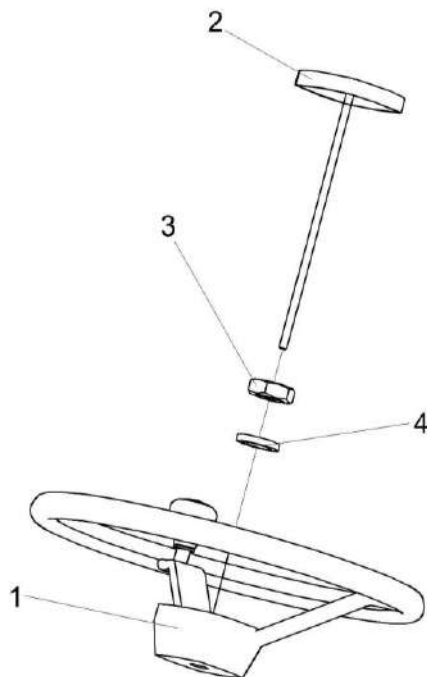


Рисунок 155 – Установка колеса рулевого КЗК-12-0122600-02

№ рис	№ поз	Обозначение	Наименование	Куда входит	
				Обозначение	Кол. на 1 сб. ед.

УСТАНОВКА КОЛЕСА РУЛЕВОГО КЗК-12-0122600-02 (рисунок 155)

155	1-4	КЗК-12-0122600-02	Установка колеса рулевого	КЗК-3219-0119230	1
	1	КЗК-12-0122300	Колесо рулевое	КЗК-12-0122600-02	1
	2	КЗК-12-0122360	Привод	КЗК-12-0122600-02	1
	3		Гайка М16х1,5-6G – 2526	КЗК-12-0122600-02	1
	4		Шайба 16 65Г – 6402	КЗК-12-0122600-02	1

КЗК-12-15-0100000 КДС (Версия 01)

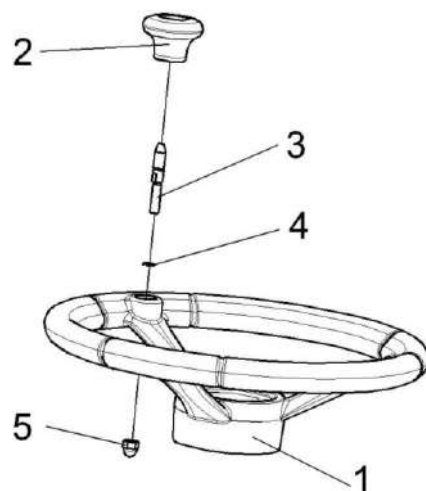


Рисунок 156 – Колесо рулевое КЗК-12-0122300

№ рис	№ поз	Обозначение	Наименование	Куда входит	
				Обозначение	Кол. на 1 сб. ед.
КОЛЕСО РУЛЕВОЕ КЗК-12-0122300 (рисунок 156)					
156	1-5	КЗК-12-0122300	Колесо рулевое	КЗК-12-0122600-02	1
	1	КЗК-12-0122310	Колесо рулевое	КЗК-12-0122300	1
	2	КЗК-12-0122350	Рукоятка	КЗК-12-0122300	1
	3	КЗК-12-0119652	Ось	КЗК-12-0122300	1
	4	УЭС 0300652	Кольцо	КЗК-12-0122300	1
	5		Гайка М8-6G – 11860	КЗК-12-0122300	1

КЗК-12-15-0100000 КДС (Версия 01)

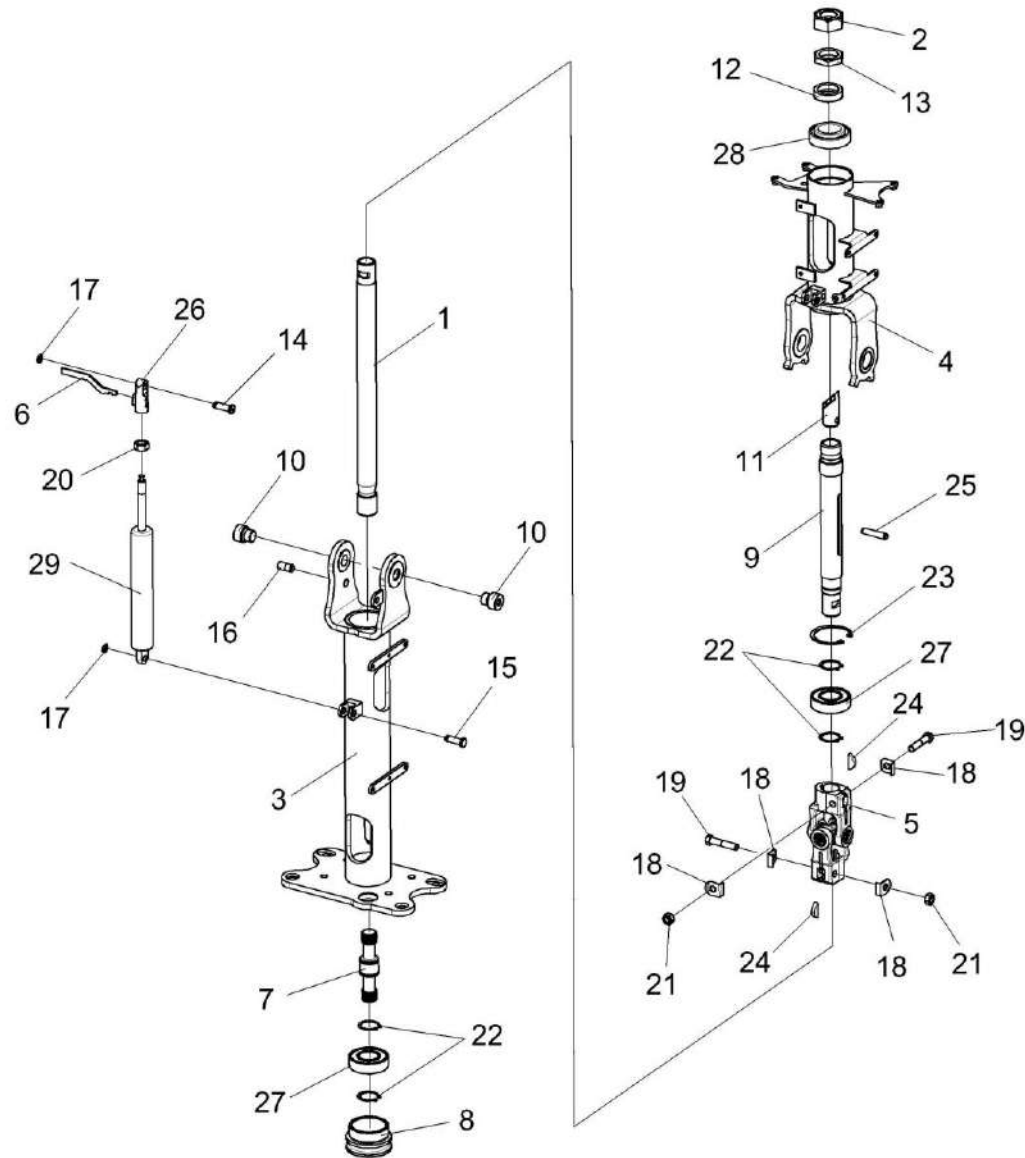


Рисунок 157 – Каркас КЗК-12-12-0119240

КЗК-12-15-0100000 КДС (Версия 01)

№ рис	№ поз	Обозначение	Наименование	Куда входит	
				Обозначение	Кол. на 1 сб. ед.
КАРКАС КЗК-12-12-0119240 (рисунок 157)					
157	1-29	КЗК-12-12-0119240	Каркас	КЗК-3219-0119230	1
	3,7,8,16,22,27	КЗК-12-12-0119250	Колено нижнее	КЗК-12-12-0119240	1
	2,3,9, 11-13,22, 23,25,27,28	КЗК-12-12-0119260	Колено верхнее	КЗК-12-12-0119240	1
	9,11,25	КЗК-12-12-0119270	Вал рулевой нижний	КЗК-12-12-0119260	1
	1	КЗК-12-12-0119080	Вал	КЗК-12-12-0119240	1
	2	КЗК-12-12-0119170	Гайка	КЗК-12-12-0119260	1
	3	КЗК-12-12-0119280	Колено	КЗК-12-12-0119250	1
	4	КЗК-12-12-0119290	Колено	КЗК-12-12-0119260	1
	5	50-3401060	Кардан	КЗК-12-12-0119240	1
	6	КЗК-12-12-0119406	Рычаг	КЗК-12-12-0119240	1
	7	КЗК-12-12-0119602	Вал	КЗК-12-12-0119250	1
	8	КЗК-12-12-0119603	Шайба	КЗК-12-12-0119250	1
	9	КЗК-12-12-0119604	Вал вторичный	КЗК-12-12-0119270	1
	10	КЗК-12-12-0119609	Ось	КЗК-12-12-0119240	2
	11	КЗК-12-12-0119612	Хвостовик	КЗК-12-12-0119270	1
	12	КЗК-12-12-0119613	Кольцо упорное	КЗК-12-12-0119260	1

КЗК-12-15-0100000 КДС (Версия 01)

№ рис	№ поз	Обозначение	Наименование	Куда входит	
				Обозначение	Кол. на 1 сб. ед.
157	13	КЗК-12-12-0119614	Гайка	КЗК-12-12-0119260	1
	14	КЗК-12-12-0119615	Ось	КЗК-12-12-0119240	1
	15	КЗК-12-12-0119616	Ось	КЗК-12-12-0119240	1
	16	КЗК-12-12-0119638	Бонка	КЗК-12-12-0119250	1
	17	СЭУ0201453	Шайба упорная	КЗК-12-12-0119240	2
	18	50-3401092	Шайба	КЗК-12-12-0119240	4
	19		Болт М8-6ех40 – 7796	КЗК-12-12-0119240	2
	20		Гайка М10х1-6G – 5915	КЗК-12-12-0119240	1
	21		Гайка М8-6G – 5915	КЗК-12-12-0119240	2
	22		Кольцо В25 – 13942	КЗК-12-12-0119250 КЗК-12-12-0119260	2 2
	23		Кольцо В52 – 13943	КЗК-12-12-0119260	1
	24		Шпонка 5х9 – 24071	КЗК-12-12-0119240	2
	25		Штифт 8Х36 - 3128	КЗК-12-12-0119270	1
	26		Наконечник 130850	КЗК-12-12-0119240	1
	27		Подшипник 46205 – 831	КЗК-12-12-0119250 КЗК-12-12-0119260	1 1
	28		Подшипник 2007106А – 27365	КЗК-12-12-0119260	1
	29		Пружина газовая BLOC-O-LIFT5219HC	КЗК-12-12-0119240	1

КЗК-12-15-0100000 КДС (Версия 01)

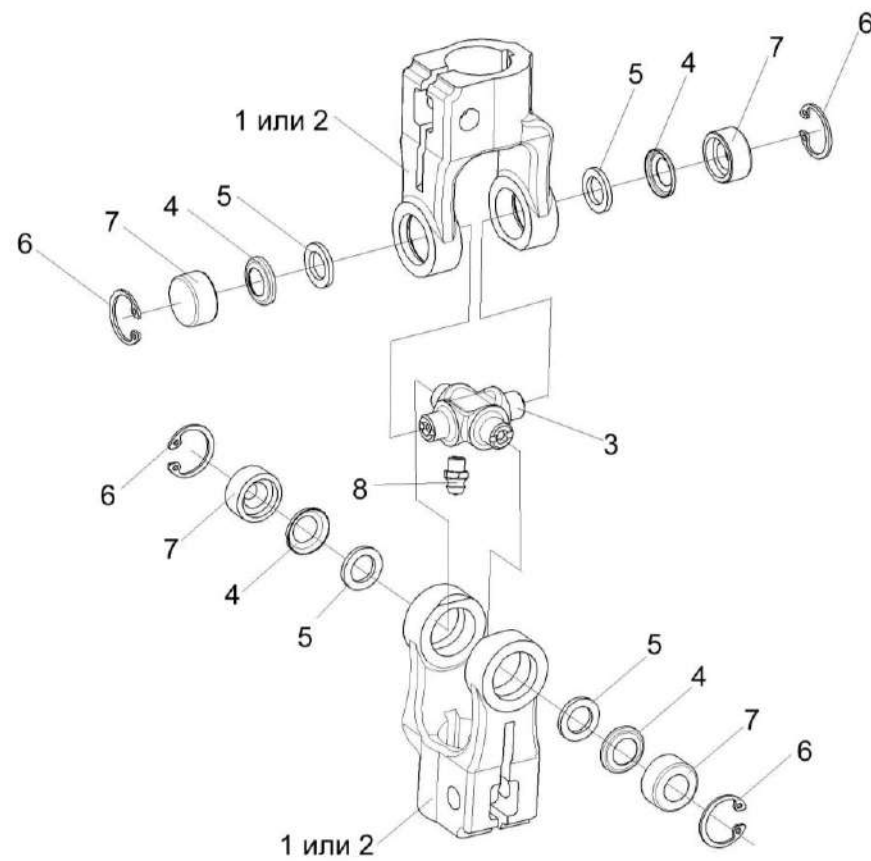


Рисунок 158 – Кардан 50-3401060

КЗК-12-15-0100000 КДС (Версия 01)

№ рис	№ поз	Обозначение	Наименование	Куда входит	
				Обозначение	Кол. на 1 сб. ед.
КАРДАН 50-3401060 (рисунок 158)					
158	1-8	50-3401060	Кардан	КЗК-12-12-0119240	1
	1	КИЛ 0119638	Вилка	50-3401060	2
	2	50-34001061А	Вилка	50-3401060	2
	3	50-3401062	Крестовина	50-3401060	1
	4	50-3401063	Обойма	50-3401060	4
	5	50-3401064	Сальник	50-3401060	4
	6		Кольцо В19 – 13943	50-3401060	4
	7		Подшипник 904700УС17	50-3401060	4
8		Масленка 1.1 – 19853	50-3401060	1	

КЗК-12-15-0100000 КДС (Версия 01)

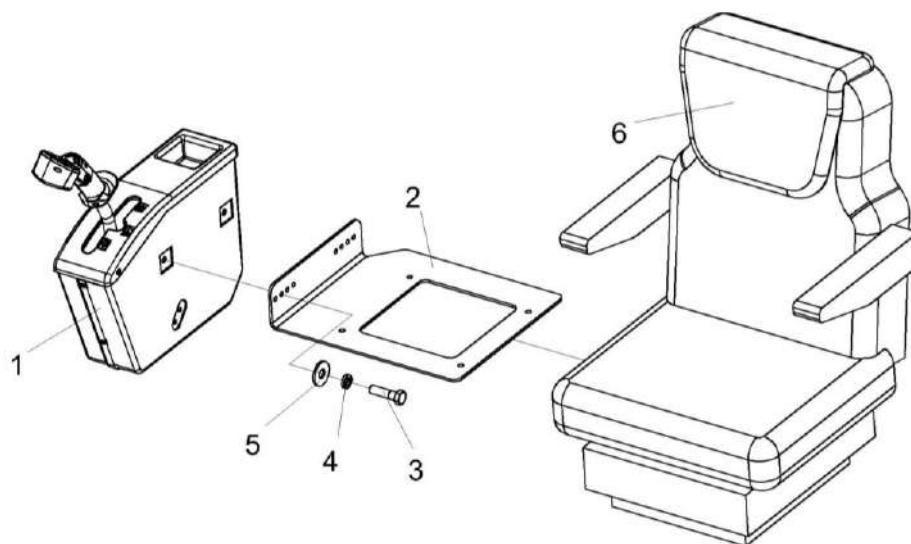


Рисунок 159 – Сиденье КЗК-3219-0119290-01

№ рис	№ поз	Обозначение	Наименование	Куда входит	
				Обозначение	Кол. на 1 сб. ед.
СИДЕНЬЕ КЗК-3219-0119290-01 (рисунок 159)					
159	1-6	КЗК-3219-0119290-01	Сиденье	КЗК-3219-0119000-01	1
	1	КЗК-3219-0119890	Блок управления	КЗК-3219-0119290-01	1
	2	КЗК-3219-0119429	Кронштейн	КЗК-3219-0119290-01	1
	3		Болт М8-6х30 – 7796	КЗК-3219-0119290-01	2
	4		Шайба 8Т 65Г – 6402	КЗК-3219-0119290-01	2
	5		Шайба С 8.01 – 6958	КЗК-3219-0119290-01	2
	6		Сиденье Activo Alto96255466128ВК или Сиденье 1094188	КЗК-3219-0119290-01	1

КЗК-12-15-0100000 КДС (Версия 01)

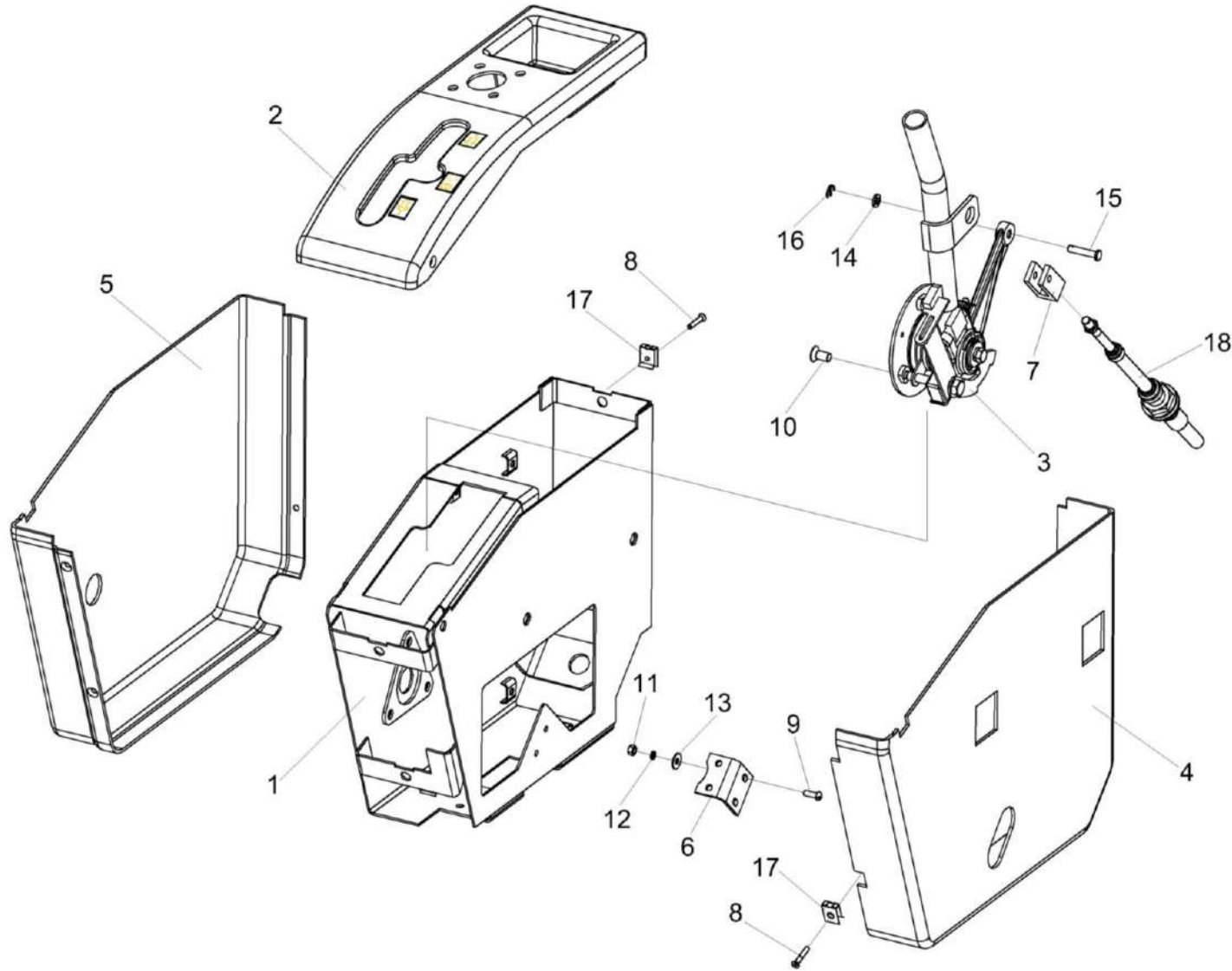


Рисунок 160 – Блок управления КЗК-3219-0119890

КЗК-12-15-0100000 КДС (Версия 01)

№ рис	№ поз	Обозначение	Наименование	Куда входит	
				Обозначение	Кол. на 1 сб. ед.
БЛОК УПРАВЛЕНИЯ КЗК-3219-0119890 (рисунок 160)					
160	1-18	КЗК-3219-0119890	Блок управления	КЗК-3219-0119290-01	1
	1	КЗК-12-0119900А	Корпус	КЗК-3219-0119890	1
	2	КЗК-3219-0119900	Крышка	КЗК-3219-0119890	1
	3	КЗК-3219-0119920	Рычаг	КЗК-3219-0119890	1
	4	КЗК-12-0119049	Кожух	КЗК-3219-0119890	1
	5	КЗК-12-0119051	Кожух	КЗК-3219-0119890	1
	6	КЗК-12-0122415	Уголок	КЗК-3219-0119890	1
	7	УЭС 0301601-01	Вилка	КЗК-3219-0119890	1
	8		Винт 2-5x2x25 – 10620	КЗК-3219-0119890	6
	9		Винт В.М5-6x14 – 17473	КЗК-3219-0119890	4
	10		Винт В2.М8-6x16 – 17475	КЗК-3219-0119890	3
	11		Гайка М5-6G – 5927	КЗК-3219-0119890	4
	12		Шайба 5 65Г – 6402	КЗК-3219-0119890	4
	13		Шайба С 5.01 – 6958	КЗК-3219-0119890	4
	14		Шайба С.6.01 – 11371	КЗК-3219-0119890	1
	15		Ось 6-6 b12x30 – 9650	КЗК-3219-0119890	1
	16		Шплинт 1,6x16 – 397	КЗК-3219-0119890	1
	17		Держатель 6430-5325264	КЗК-3219-0119890	6
18		Трос дистанционного управления 113-075-06000	КЗК-3219-0119890	1	

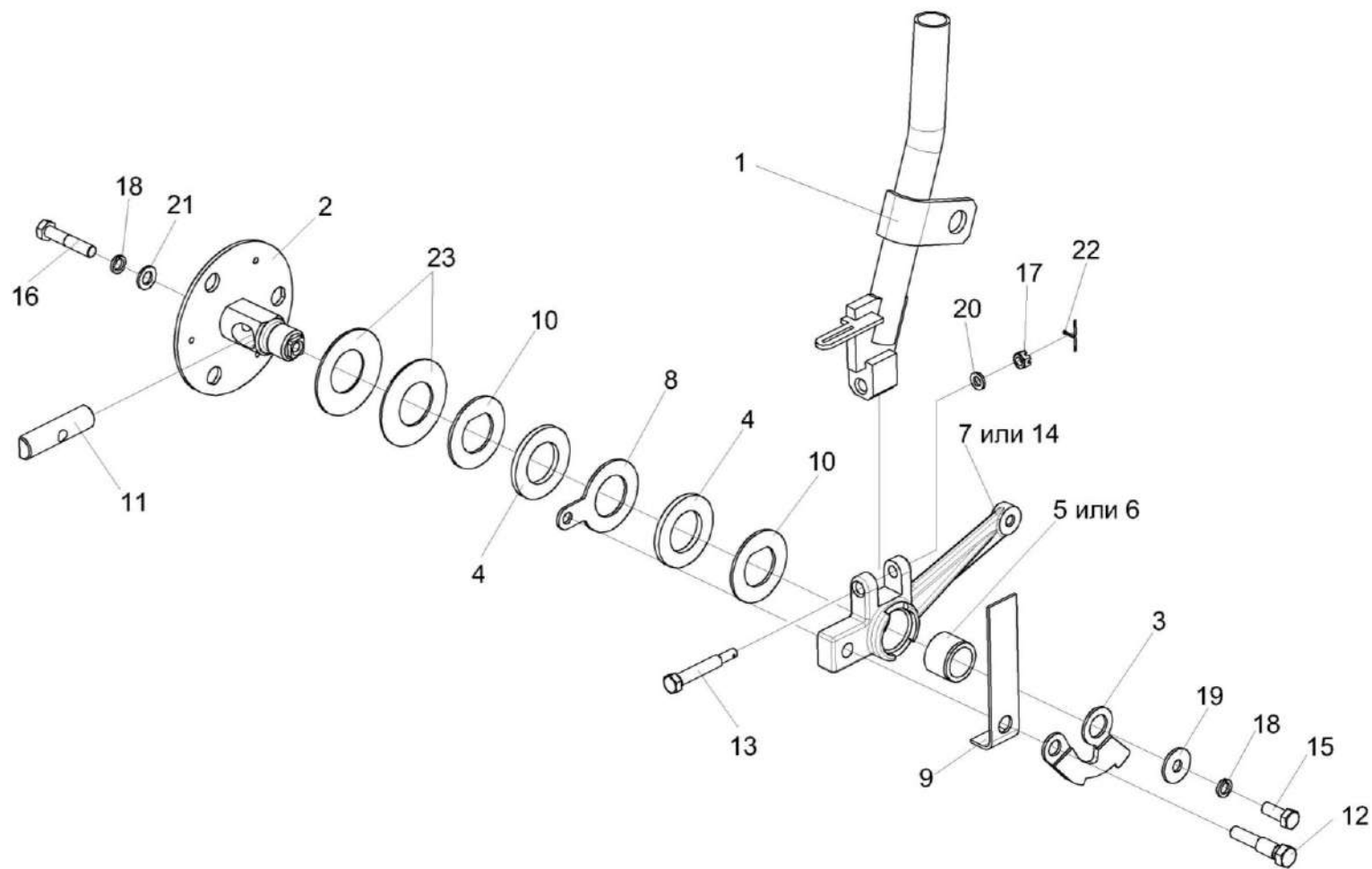


Рисунок 161 – Рычаг КЗК-3219-0119920

КЗК-12-15-0100000 КДС (Версия 01)

№ рис	№ поз	Обозначение	Наименование	Куда входит	
				Обозначение	Кол. на 1 сб. ед.
РЫЧАГ КЗК-3219-0119920 (рисунок 161)					
161	1-23	КЗК-3219-0119920	Рычаг	КЗК-3219-0119890	1
	2,4,8,10,11, 16,18,21,23	УЭС 0300910	Ось	КЗК-3219-0119920	1
	5-7,14	УЭС 0300950	Рычаг	КЗК-3219-0119920	1
	1	КЗК-3219-0119930	Рычаг	КЗК-12-0119920Б	1
	2	УЭС 0300920	Ось	УЭС 0300910	1
	3	КЗК-12-0122408А	Сектор	КЗК-3219-0119920	1
	4	УЭС 0300001	Накладка сцепления	УЭС 0300910	2
	5	УЭС 0300002А	Втулка	УЭС 0300950	1
	6	УЭС 0300208	Втулка	УЭС 0300950	1
	7	УЭС 0300301	Рычаг	УЭС 0300950	1
	8	УЭС 0300401	Шайба	УЭС 0300910	1
	9	УЭС 0300405	Пружина	КЗК-3219-0119920	1
	10	УЭС 0300407	Шайба	УЭС 0300910	2
	11	УЭС 0300623	Вороток	УЭС 0300910	1
12	УЭС 0300624	Болт	КЗК-3219-0119920	1	
13	УЭС 0300659	Болт	КЗК-3219-0119920	1	
14	УЭС 0301301	Рычаг	УЭС 0300950	1	

КЗК-12-15-0100000 КДС (Версия 01)

№ рис	№ поз	Обозначение	Наименование	Куда входит		
				Обозначение	Кол. на 1 сб. ед.	
161	15		Болт М8-6ех20 – 7796	КЗК-3219-0119920	1	
	16		Болт М8-6ех40 – 7796	УЭС 0300910	1	
	17		Гайка М6-6G – 5919	КЗК-3219-0119920	1	
	18			Шайба 8Т 65Г – 6402	КЗК-3219-0119920	1
					УЭС 0300910	1
	19		Шайба С 8.01 – 6958	КЗК-3219-0119920	1	
	20		Шайба С.8.01 – 11371	КЗК-3219-0119920	1	
	21		Шайба С.8.01 – 11371	УЭС 0300910	1	
	22		Шплинт 1,6х12 – 397	КЗК-3219-0119920	1	
23		Пружина тарельчатая I-1-3-60х30х1,5х2,0 – 3057	УЭС 0300910	2		

КЗК-12-15-0100000 КДС (Версия 01)

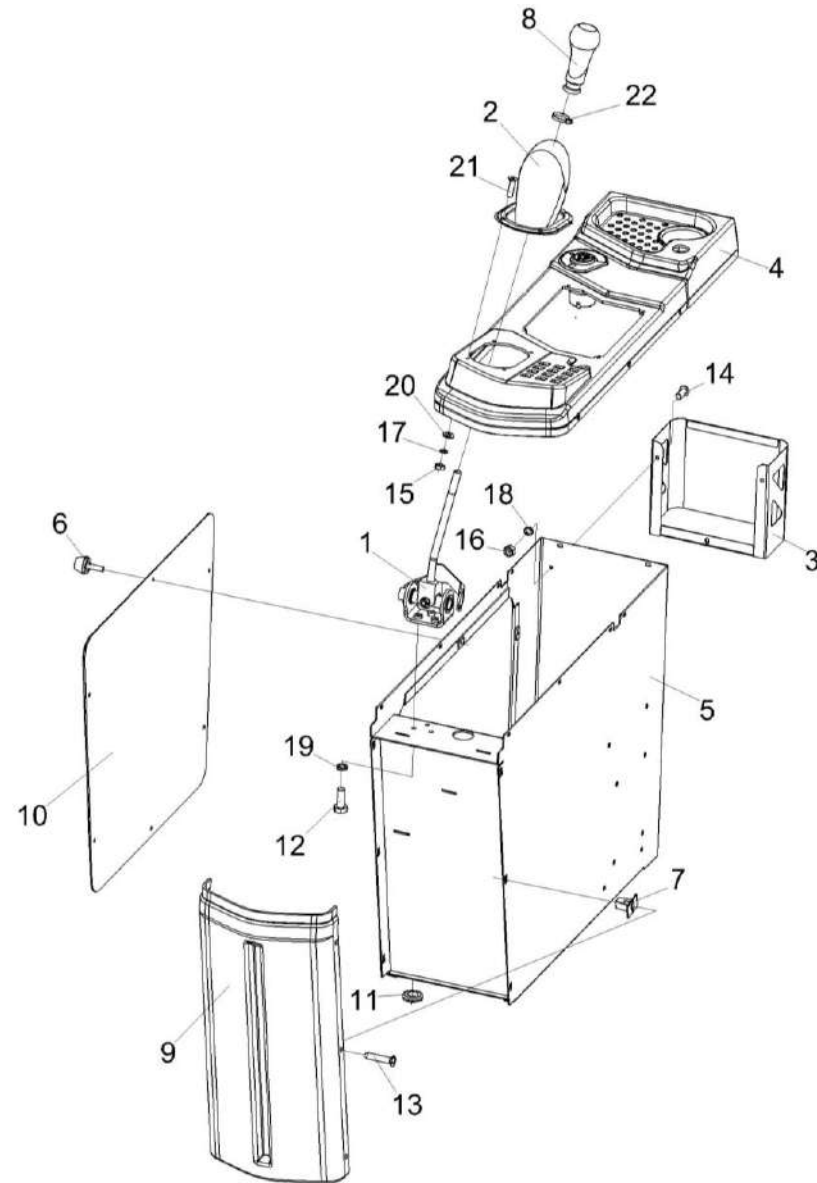


Рисунок 162 – Пульт управления КЗК-3219-0119500

КЗК-12-15-0100000 КДС (Версия 01)

№ рис	№ поз	Обозначение	Наименование	Куда входит	
				Обозначение	Кол. на 1 сб. ед.
ПУЛЬТ УПРАВЛЕНИЯ КЗК-3219-0119500 (рисунок 162)					
162	1-22	КЗК-3219-0119500	Пульт управления	КЗК-3219-0119000-01	1
	1	КЗК-3219-0119380	Привод	КЗК-3219-0119500	1
	2	КЗК-3219-0119390	Чехол	КЗК-3219-0119500	1
	3	КЗК-3219-0119410	Карман	КЗК-3219-0119500	1
	4	КЗК-3219-0119510-02	Панель	КЗК-12ПРО-0700000	1
	5	КЗК-3219-0119570	Корпус пульта	КЗК-3219-0119500	1
	6	PCM10.04.20.630	Ручка	КЗК-3219-0119500	6
	7	КВК-6-0129009	Закладная	КЗК-3219-0119500	7
	8	КЗК-3219-0119540	Рукоятка	КЗК-3219-0119500	1
	9	КЗК-3219-0119003	Крышка	КЗК-3219-0119500	1
	10	КЗК-3219-0119004	Крышка	КЗК-3219-0119500	1
	11	КИС0140061-03	Втулка	КЗК-3219-0119500	2
	12		Болт М6-6ex16 – 7798	КЗК-3219-0119500	3
	13		Винт 2-5x2x25 – 10620	КЗК-3219-0119500	6
	14		Винт В.М5-6ex12 – 17473	КЗК-3219-0119500	3
	15		Гайка М4-6G – 5927	КЗК-3219-0119500	4
16		Гайка М5-6G – 5927	КЗК-3219-0119500	3	

КЗК-12-15-0100000 КДС (Версия 01)

№ рис	№ поз	Обозначение	Наименование	Куда входит	
				Обозначение	Кол. на 1 сб. ед.
162	17		Шайба 4 65Г – 6402	КЗК-3219-0119500	4
	18		Шайба 5 65Г – 6402	КЗК-3219-0119500	3
	19		Шайба 6 65Г – 6402	КЗК-3219-0119500	3
	20		Шайба С.4.01 – 11371	КЗК-3219-0119500	4
	21		Винт М4х16 DIN 7991 Арт.0089 4 16	КЗК-3219-0119500	4
	22		Лента ПВХ 20х20	КЗК-3219-0119500	1

КЗК-12-15-0100000 КДС (Версия 01)

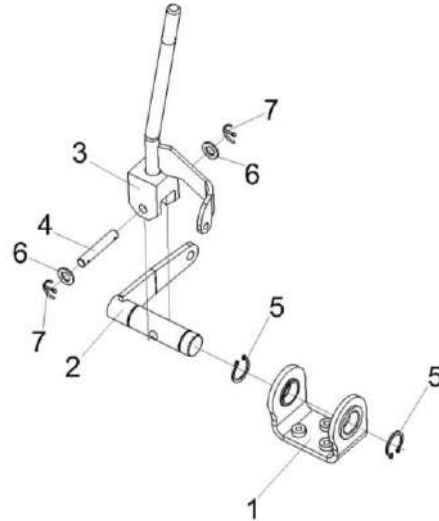


Рисунок 163 – Привод КЗК-3219-0119380

№ рис	№ поз	Обозначение	Наименование	Куда входит	
				Обозначение	Кол. на 1 сб. ед.
ПРИВОД КЗК-3219-0119380 (рисунок 163)					
163	1-7	КЗК-3219-0119380	Привод	КЗК-3219-0119500	1
	1	КЗК-10-3-0119400	Кронштейн	КЗК-3219-0119380	1
	2	КЗК-10-3-0119410	Рычаг	КЗК-3219-0119380	1
	3	КЗК-3219-0119450	Рычаг	КЗК-3219-0119380	1
	4	КЗК-10-3-0119605	Ось	КЗК-3219-0119380	1
	5		Кольцо В20 – 13942	КЗК-3219-0119380	2
	6		Шайба С.8 – 11371	КЗК-3219-0119380	2
	7		Шплинт 2х20 – 397	КЗК-3219-0119380	2

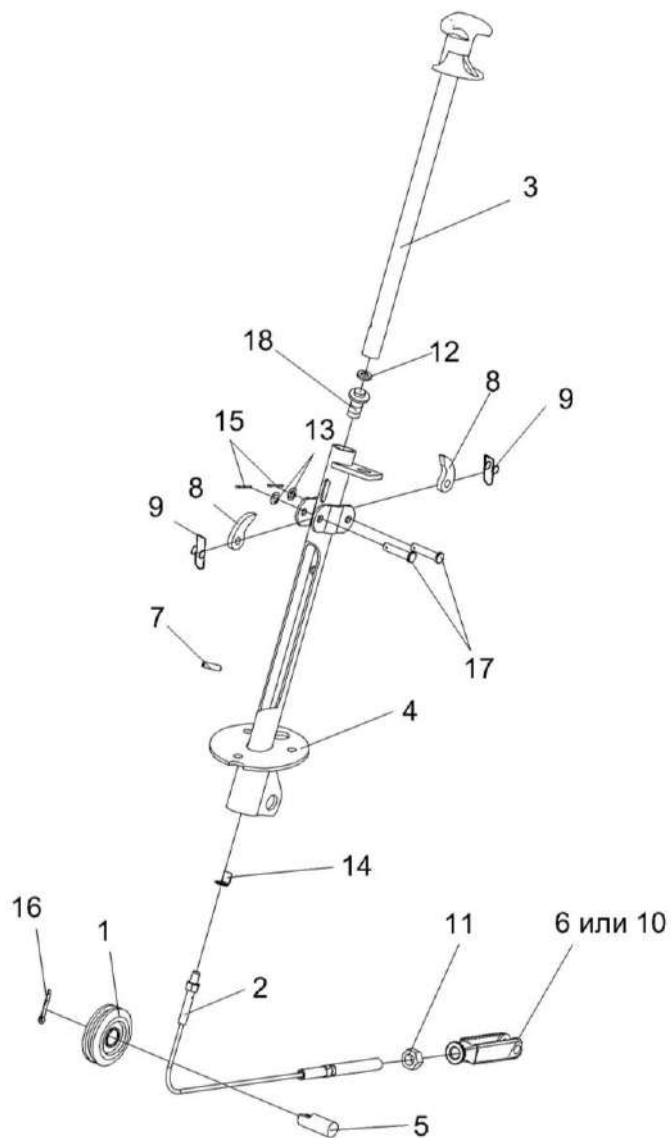


Рисунок 164 – Колонка привода УЭС 0300710

КЗК-12-15-0100000 КДС (Версия 01)

№ рис	№ поз	Обозначение	Наименование	Куда входит	
				Обозначение	Кол. на 1 сб. ед.
КОЛОНКА ПРИВОДА УЭС 0300710 (рисунок 164)					
164	1-18	УЭС 0300710	Колонка привода	КЗК-3219-0119000-01	1
	1	УЭС 0300720	Ролик	УЭС 0300710	1
	2	УЭС 0300730	Трос	УЭС 0300710	1
	3	УЭС 0300740	Ручка	УЭС 0300710	1
	4	УЭС 0300760	Корпус	УЭС 0300710	1
	5	УЭС 0300619	Ось	УЭС 0300710	1
	6	КИС 0119318Б-01	Вилка	УЭС 0300710	1
	7	УЭС 0300692	Штифт	УЭС 0300710	1
	8	54-40752	Собачка	УЭС 0300710	2
	9	54-60311	Пружина	УЭС 0300710	2
	10	КИЛ 0119652	Вилка	УЭС 0300710	1
	11		Гайка М12-6G – 5915	УЭС 0300710	1
	12		Шайба 14Т 65Г – 6402	УЭС 0300710	1
	13		Шайба С.8.01 – 11371	УЭС 0300710	2
	14		Шайба 8.01 – 13463	УЭС 0300710	1
	15		Шплинт 2x20 – 397	УЭС 0300710	2
	16		Шплинт 4x25 – 397	УЭС 0300710	1
	17		Ось 6-86 12x36 – 9650	УЭС 0300710	2
	18		Выключатель ВК12-2	УЭС 0300710	1

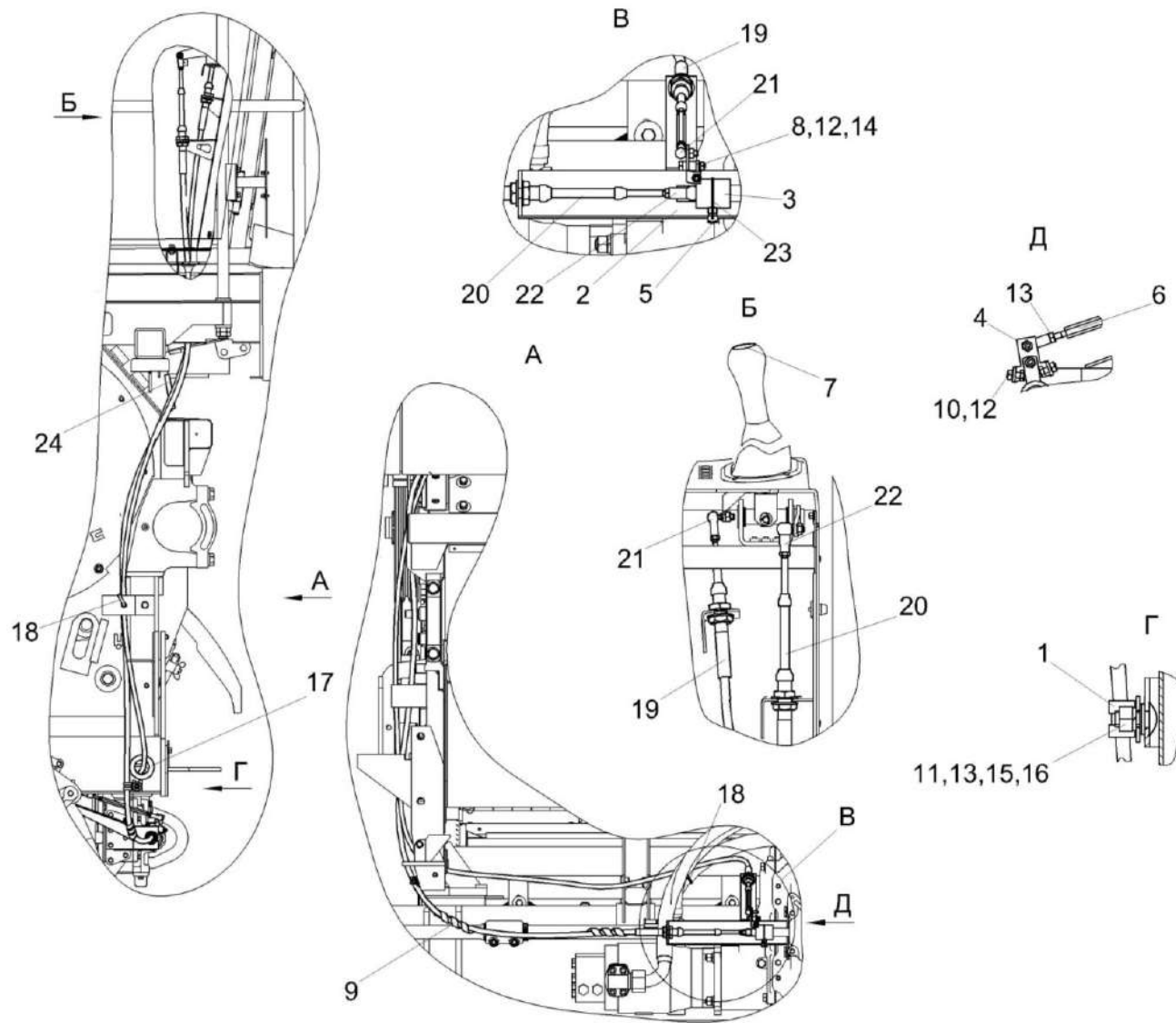


Рисунок 165 – Установка механизма переключения передач КЗК-3219-0119650

КЗК-12-15-0100000 КДС (Версия 01)

№ рис	№ поз	Обозначение	Наименование	Куда входит	
				Обозначение	Кол. на 1 сб. ед.
УСТАНОВКА МЕХАНИЗМА ПЕРЕКЛЮЧЕНИЯ ПЕРЕДАЧ КЗК-3219-0119650 (рисунок 165)					
165	1-24	КЗК-3219-0119650	Установка механизма переключения передач	КЗК-12-15-0100000	1
	1	КГС 0115770	Хомут	КЗК-3219-0119650	1
	2	КЗК-10-3-0119360	Кронштейн	КЗК-3219-0119650	1
	3	КЗК-10-3-0119370	Поводок	КЗК-3219-0119650	1
	4	КЗК-10-3-0119380	Кулиса	КЗК-3219-0119650	1
	5	КЗК-10-3-0119604	Болт штока	КЗК-3219-0119650	1
	6	КЗК-10-3-0119609	Тяга	КЗК-3219-0119650	1
	7	КЗК-3219-0119031	Табличка-символ	КЗК-3219-0119650	1
	8	КЗК-812С-1-0119603	Болт	КЗК-3219-0119650	1
	9	ОПЛ 0600016-04	Оплетка Лента спиральная черная 20x16x20 L=(300±10) мм	КЗК-3219-0119650	2
	10		Болт М6-6х14 – 7798	КЗК-3219-0119650	2
	11		Болт М8-6х20 – 7802	КЗК-3219-0119650	1
	12		Гайка М6-6G – 5915	КЗК-3219-0119650	4
	13		Гайка М8-6G – 5915	КЗК-3219-0119650	1
	14		Шайба 6Т 65Г – 6402	КЗК-3219-0119650	1
15		Шайба 8 65Г – 6402	КЗК-3219-0119650	1	

КЗК-12-15-0100000 КДС (Версия 01)

№ рис	№ поз	Обозначение	Наименование	Куда входит	
				Обозначение	Кол. на 1 сб. ед.
165	16		Шайба С 8.01 – 6958	КЗК-3219-0119650	1
	17		Втулка 529И-3724065	КЗК-3219-0119650	2
	18		Лента стяжная 2-0160981-2	КЗК-3219-0119650	2
	19		Трос дистанционного управления 112-025-03500	КЗК-3219-0119650	1
	20		Трос дистанционного управления 113-075-02900	КЗК-3219-0119650	1
	21		Шарнир угловой DIN 71802 Арт. 0268 50612	КЗК-3219-0119650	2
	22		Шарнир угловой DIN 71802 Арт. 0268 50816	КЗК-3219-0119650	2
	23		Проволока 1,6-О-Ч – 3282	КЗК-3219-0119650	1
	24		Уплотнитель А37.08.045Г	КЗК-3219-0119650	1

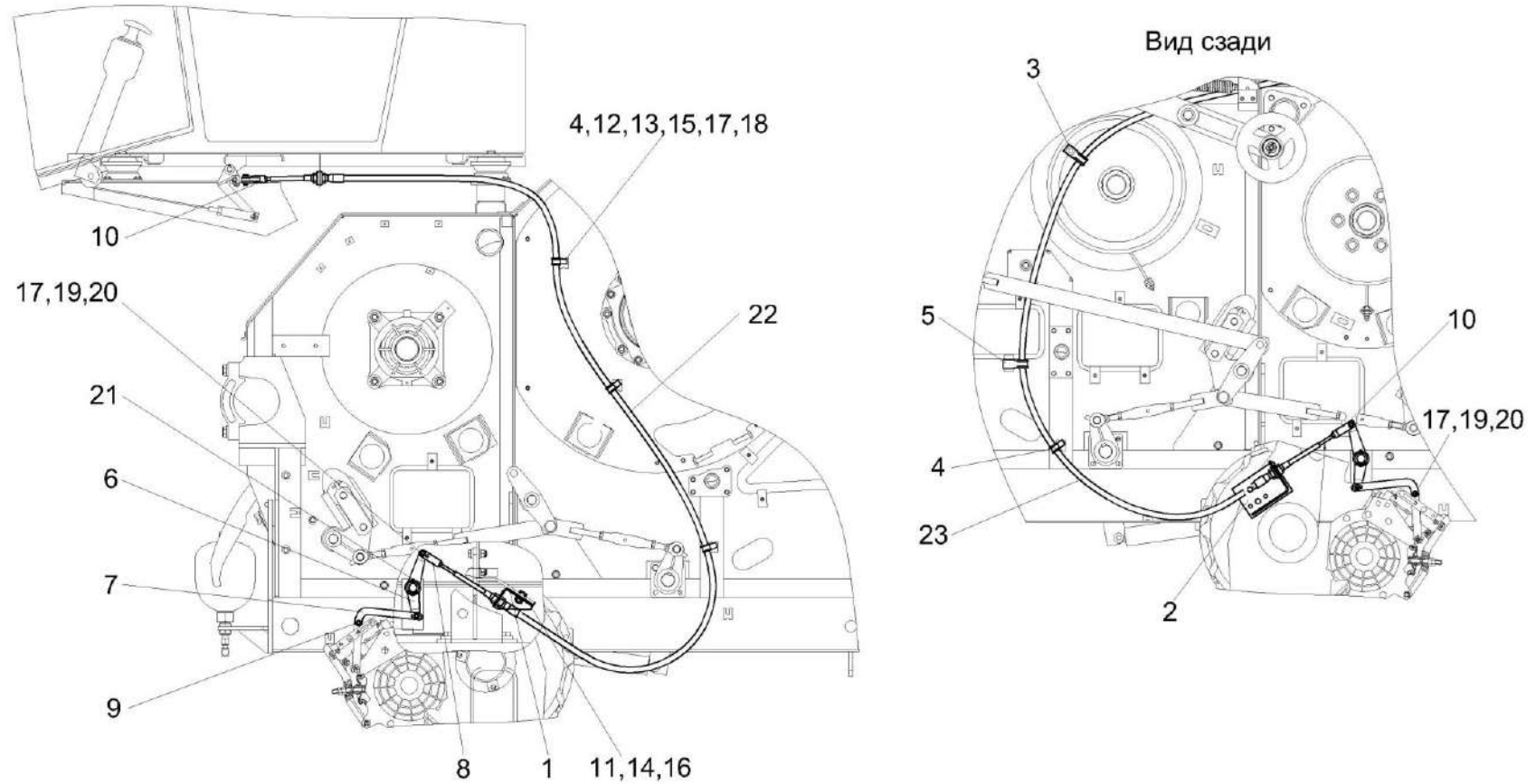


Рисунок 166 – Установка тросов управления стояночным тормозом КЗК-12А-1-0119610

КЗК-12-15-0100000 КДС (Версия 01)

№ рис	№ поз	Обозначение	Наименование	Куда входит	
				Обозначение	Кол. на 1 сб. ед.
УСТАНОВКА ТРОСОВ УПРАВЛЕНИЯ СТОЯНОЧНЫМ ТОРМОЗОМ КЗК-12А-1-0119610 (рисунок 166)					
166	1-23	КЗК-12А-1-0119610	Установка тросов управления стояночным тормозом	КЗК-12-15-0100000	1
	1	КЗК-12-0122260	Кронштейн	КЗК-12А-1-0119610	1
	2	КЗК-12-0119680А-01	Кронштейн	КЗК-12А-1-0119610	1
	3	КЗК-12-0119910	Скоба	КЗК-12А-1-0119610	1
	4	КЗР0700800-05	Хомут	КЗК-12А-1-0119610	4
	5	КГС0115770-04	Хомут	КЗК-12А-1-0119610	1
	6	КЗК-10-0119201	Рычаг	КЗК-12А-1-0119610	2
	7	КЗК-12-0119499	Тяга	КЗК-12А-1-0119610	4
	8	КЗК-12-0119645	Вилка	КЗК-12А-1-0119610	1
	9	КИЛ0106482	Шайба	КЗК-12А-1-0119610	12
	10	УЭС0300686	Вилка	КЗК-12А-1-0119610	3
	11		Болт М10-6еХ25 - 7796	КЗК-12А-1-0119610	4
	12		Болт М8-6еХ25 - 7802	КЗК-12А-1-0119610	4
	13		Гайка М8-6G - 5915	КЗК-12А-1-0119610	4
	14		Гайка М10-6G - 5915	КЗК-12А-1-0119610	4
	15		Шайба 8Т 65Г - 6402	КЗК-12А-1-0119610	4
	16		Шайба 10Т 65Г - 6402	КЗК-12А-1-0119610	4

КЗК-12-15-0100000 КДС (Версия 01)

№ рис	№ поз	Обозначение	Наименование	Куда входит	
				Обозначение	Кол. на 1 сб. ед.
166	17		Шайба С.8.01 - 11371	КЗК-12А-1-0119610	12
	18		Шайба С.12.01 - 11371	КЗК-12А-1-0119610	8
	19		Ось 6-8 b12X30.10кп.Ц9.хр - 9650	КЗК-12А-1-0119610	8
	20		Шплинт 2X20 - 397	КЗК-12А-1-0119610	8
	21		Шплинт 4X36 - 397	КЗК-12А-1-0119610	2
	22		Трос дистанционного управления 113-075-03500	КЗК-12А-1-0119610	1
	23		Трос дистанционного управления 113-075-04000	КЗК-12А-1-0119610	1

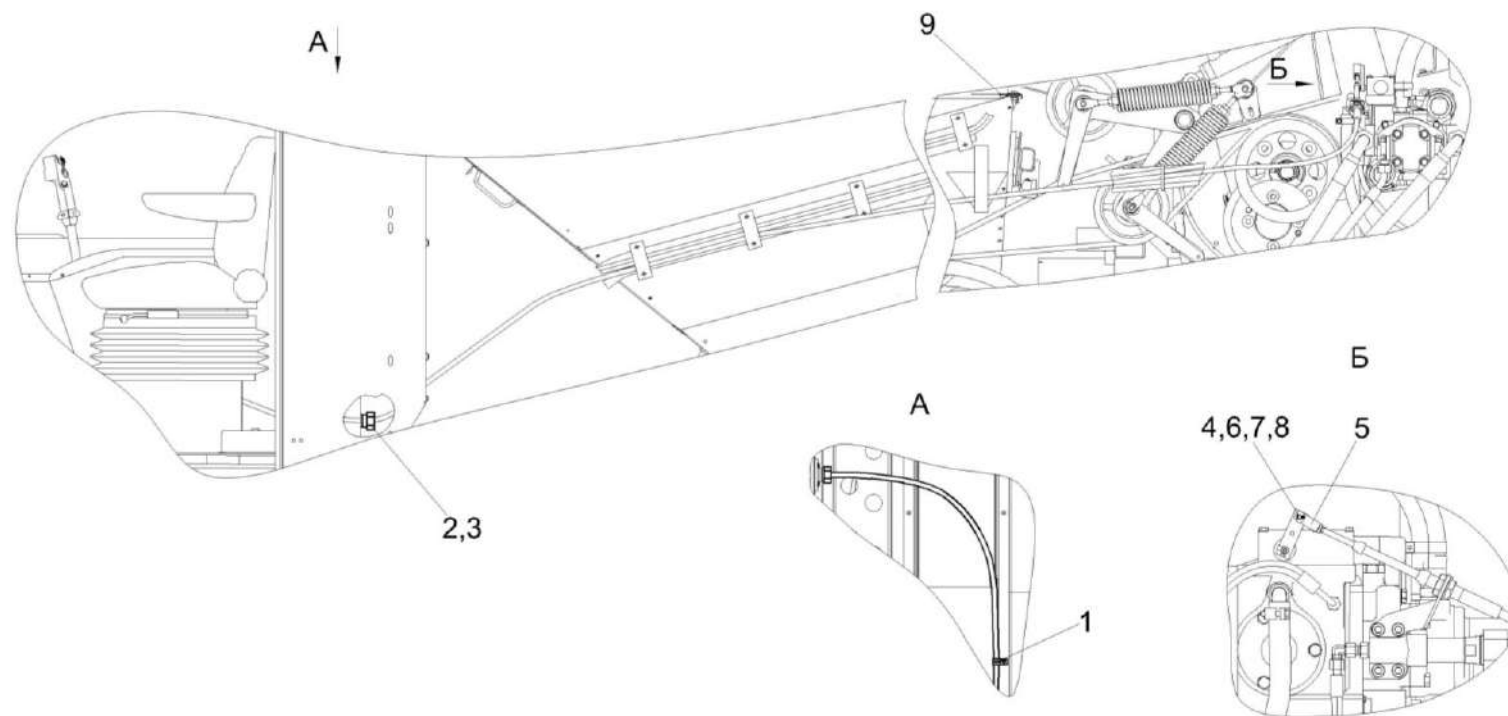


Рисунок 167 – Установка троса ГСТ КЗК-3219-0119620

КЗК-12-15-0100000 КДС (Версия 01)

№ рис	№ поз	Обозначение	Наименование	Куда входит	
				Обозначение	Кол. на 1 сб. ед.
УСТАНОВКА ТРОСА ГСТ КЗК-3219-0119620 (рисунок 167)					
167	1-9	КЗК-3219-0119620	Установка троса ГСТ	КЗК-12-15-0100000	1
	1	КГС 0115770	Хомут	КЗК-3219-0119620	
	2	КЗК-12-0119026	Втулка	КЗК-3219-0119620	1
	3	КЗК-12-0119624	Гайка	КЗК-3219-0119620	1
	4	КЗК-12-0119643А	Ось	КЗК-3219-0119620	1
	5	КЗК-12-0119658	Ось	КЗК-3219-0119620	1
	6		Гайка М6-6G - 5915	КЗК-3219-0119620	1
	7		Шайба С.8.01 – 11371	КЗК-3219-0119620	1
	8		Шплинт 2х12 – 397	КЗК-3219-0119620	1
9		Лента стяжная 2-0160981-2	КЗК-3219-0119620	2	

КЗК-12-15-0100000 КДС (Версия 01)

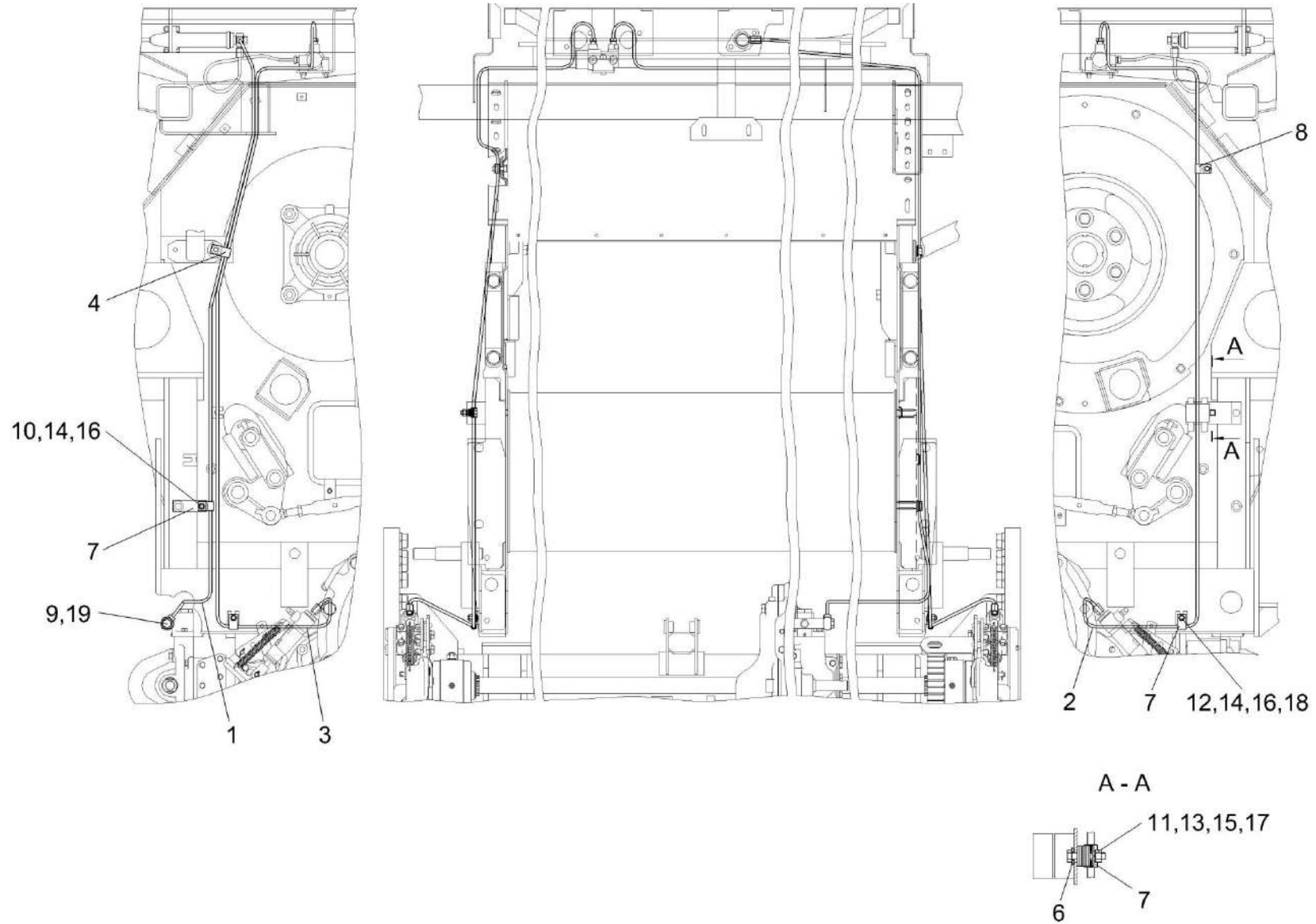


Рисунок 168 – Установка трубопроводов моста ведущих колес КЗК-12-0119630

КЗК-12-15-0100000 КДС (Версия 01)

№ рис	№ поз	Обозначение	Наименование	Куда входит	
				Обозначение	Кол. на 1 сб. ед.
УСТАНОВКА ТРУБОПРОВОДОВ МОСТА ВЕДУЩИХ КОЛЕС КЗК-12-0119630 (рисунок 168)					
168	1-19	КЗК-12-0119630	Установка трубопроводов моста ведущих колес	КЗК-12-15-0100000	1
	1	КЗК-12-0119750	Трубопровод	КЗК-12-0119630	1
	2	КЗК-12-0119760	Трубопровод	КЗК-12-0119630	1
	3	КЗК-12-0119770	Трубопровод	КЗК-12-0119630	1
	4	КЗК-12-0119477	Скоба	КЗК-12-0119630	1
	6	КЗК-12-0119479	Шайба	КЗК-12-0119630	1
	7	УЭС 0300427	Скоба	КЗК-12-0119630	4
	8	УЭС 0300427-01	Скоба	КЗК-12-0119630	1
	9	РСМ 10.04.34.603	Болт поворотного угольника	КЗК-12-0119630	1
	10		Болт М8-6ех16 – 7796	КЗК-12-0119630	1
	11		Болт М6-6ех30 – 7798	КЗК-12-0119630	1
	12		Болт М8-6ех20 – 7802	КЗК-12-0119630	2
	13		Гайка М6-6G – 5915	КЗК-12-0119630	1
	14		Гайка М8-6G – 5915	КЗК-12-0119630	3
	15		Шайба 6Т 65Г – 6402	КЗК-12-0119630	1
	16		Шайба 8Т 65Г – 6402	КЗК-12-0119630	3
	17		Шайба А 6.01 – 6958	КЗК-12-0119630	8
	18		Шайба С.12.01 – 11371	КЗК-12-0119630	4
	19		Кольцо 011-015-25-2-2 – 18829/9833	КЗК-12-0119630	2

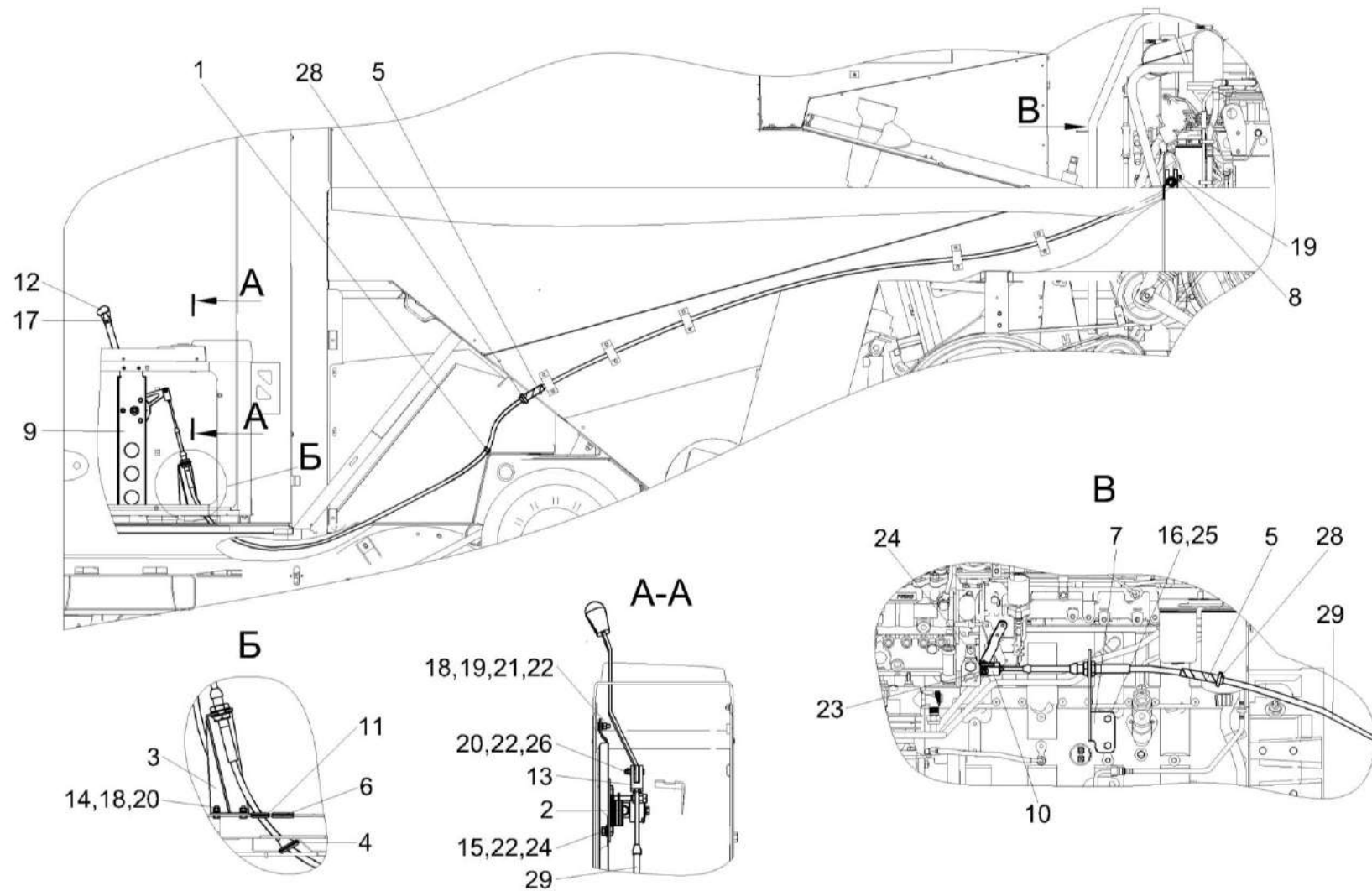


Рисунок 169 – Установка троса управления двигателем КЗК-12-15-0119640

КЗК-12-15-0100000 КДС (Версия 01)

№ рис	№ поз	Обозначение	Наименование	Куда входит	
				Обозначение	Кол. на 1 сб. ед.
УСТАНОВКА ТРОСА УПРАВЛЕНИЯ ДВИГАТЕЛЕМ КЗК-12-15-0119640 (рисунок 169)					
169	1-29	КЗК-12-15-0119640	Установка троса управления двигателем	КЗК-12-15-0100000	1
	1	КГС 0115770	Хомут	КЗК-12-15-0119640	2
	2	КЗК-3219-0119520	Привод подачи топлива	КЗК-12-15-0119640	1
	3	КЗК-3219-0119670	Кронштейн	КЗК-12-15-0119640	1
	4	КГС 0120032	Втулка	КЗК-12-15-0119640	1
	5	КЗК-12-0119029	Оболочка Лента спиральная А 12Х9Х11 черная L=(200±5) мм	КЗК-12-15-0119640	2
	6	КЗК-12-0120042	Заглушка	КЗК-12-15-0119640	2
	7	КЗК-12-15-0119401	Кронштейн	КЗК-12-15-0119640	1
	8	КЗК-12-15-0119601	Ось	КЗК-12-15-0119640	1
	9	КЗК-3219-0119454	Стенка	КЗК-12-15-0119640	1
	10	КИЛ 0144611	Вилка	КЗК-12-15-0119640	1
	11	КИС 0140061-03	Втулка	КЗК-12-15-0119640	1
	12	УЭС 0301055	Рукоятка	КЗК-12-15-0119640	1
	13	УЭС 0301601	Вилка	КЗК-12-15-0119640	1
	14		Болт М6-6еХ16 - 7798	КЗК-12-15-0119640	4
15		Болт М8-6еХ16 - 7796	КЗК-12-15-0119640	3	

КЗК-12-15-0100000 КДС (Версия 01)

№ рис	№ поз	Обозначение	Наименование	Куда входит	
				Обозначение	Кол. на 1 сб. ед.
169	16		Болт М10-6еХ30 - 7798	КЗК-12-15-0119640	2
	17		Винт В2.М4-6еХ12 - 17475	КЗК-12-15-0119640	2
	18		Винт В2.М6-6еХ25 - 17475	КЗК-12-15-0119640	2
	19		Гайка М6-6G - 5915	КЗК-12-15-0119640	7
	20		Ось 6-6 b12X30.10кп.Ц9.хр - 9650	КЗК-12-15-0119640	1
	21		Шайба 6Т 65Г - 6402	КЗК-12-15-0119640	6
	22		Шайба 8Т 65Г - 6402	КЗК-12-15-0119640	3
	23		Шайба 8.01 - 13463	КЗК-12-15-0119640	1
	24		Шайба С.8.01 - 11371	КЗК-12-15-0119640	3
	25		Шайба 10Т 65Г - 6402	КЗК-12-15-0119640	2
	26		Шплинт 1,6Х16 - 397	КЗК-12-15-0119640	1
	27		Шплинт 2Х16 - 397	КЗК-12-15-0119640	1
	28		Лента стяжная зубчатая	КЗК-12-15-0119640	2
	29		Трос дистанционного управления 112-075-06000	КЗК-12-15-0119640	1

КЗК-12-15-0100000 КДС (Версия 01)

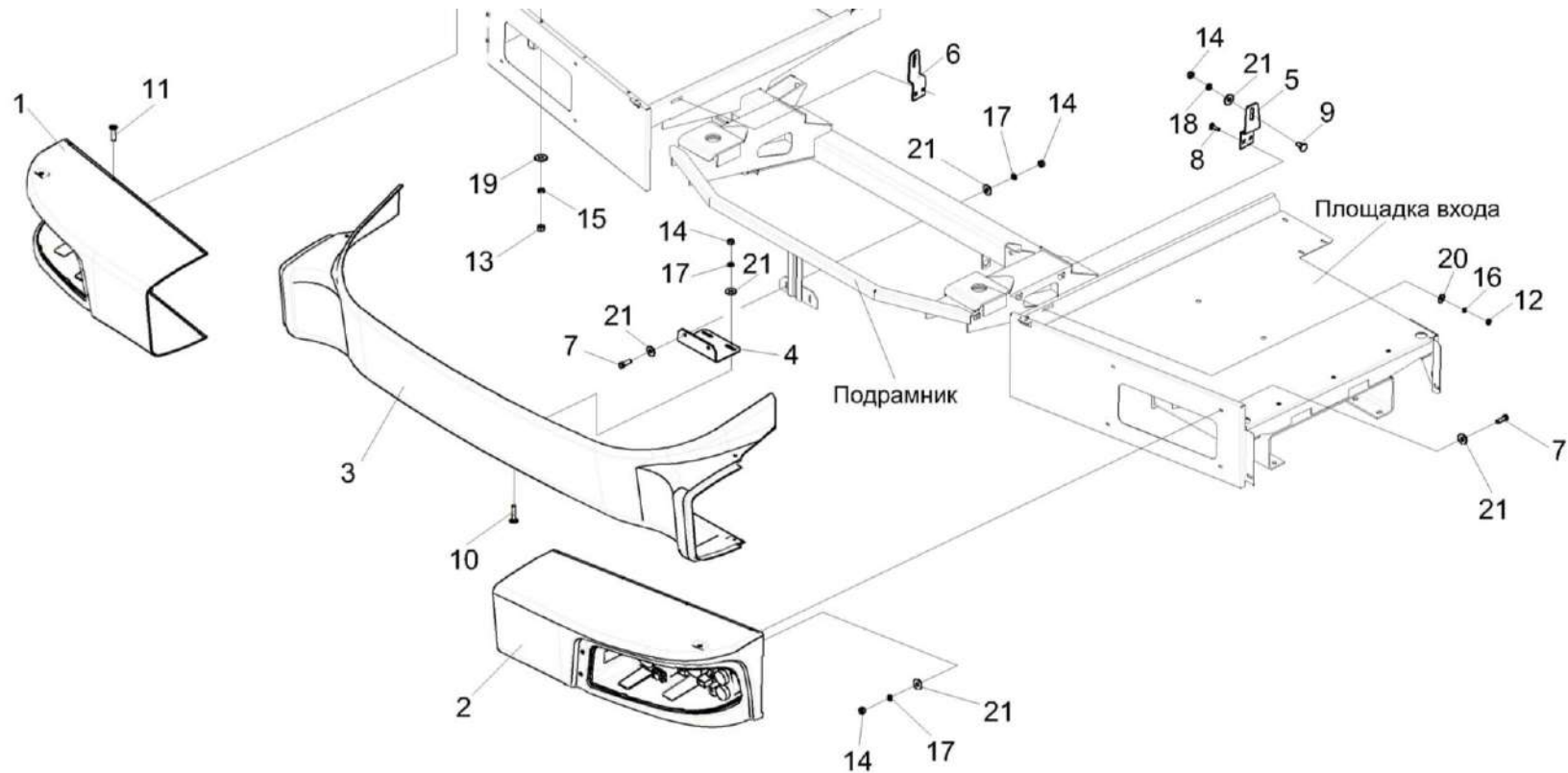


Рисунок 170 – Установка бампера КЗК-12А-1-0132000

№ рис	№ поз	Обозначение	Наименование	Куда входит	
				Обозначение	Кол. на 1 сб. ед.

УСТАНОВКА БАМПЕРА КЗК-12А-1-0132000 (рисунок 170)

170	1-21	КЗК-12А-1-0132000	Установка бампера	КЗК-12-15-0100000	1
	1	КЗК-12А-1-0132040	Фара	КЗК-12А-1-0132000	1
	2	КЗК-12А-1-0132040-01	Фара	КЗК-12А-1-0132000	1

КЗК-12-15-0100000 КДС (Версия 01)

№ рис	№ поз	Обозначение	Наименование	Куда входит	
				Обозначение	Кол. на 1 сб. ед.
170	3	КЗК-12А-1-0132050 или КЗК-10-3-0132020	Бампер	КЗК-12А-1-0132000	1
	4	КЗК-12А-1-0132489	Уголок	КЗК-12А-1-0132000	1
	5	КЗК-12А-1-0132405	Кронштейн	КЗК-12А-1-0132000	1
	6	КЗК-12А-1-0132405-01	Кронштейн	КЗК-12А-1-0132000	1
	7		Болт М8-6ех25 – 7796	КЗК-12А-1-0132000	10
	8		Болт М6-6ех20 – 7802	КЗК-12А-1-0132000	4
	9		Болт М8-6ех20 – 7802	КЗК-12А-1-0132000	2
	10		Болт М8-6ех40 – 7802	КЗК-12А-1-0132000	2
	11		Винт В2.М5-6ех18 – 17475	КЗК-12А-1-0132000	20
	12		Гайка М6-6G – 5915	КЗК-12А-1-0132000	4
	13		Гайка М5-6G – 5927	КЗК-12А-1-0132000	20
	14		Гайка М8-6G – 5915	КЗК-12А-1-0132000	14
	15		Шайба 5 65Г – 6402	КЗК-12А-1-0132000	20
	16		Шайба 6 65Г – 6402	КЗК-12А-1-0132000	4
	17		Шайба 8 65Г – 6402	КЗК-12А-1-0132000	12
	18		Шайба 8Т 65Г – 6402	КЗК-12А-1-0132000	2
	19		Шайба С.5.01 – 11371	КЗК-12А-1-0132000	20
	20		Шайба С 6.01 – 6958	КЗК-12А-1-0132000	4
	21		Шайба С 8.01 – 6958	КЗК-12А-1-0132000	24

КЗК-12-15-0100000 КДС (Версия 01)

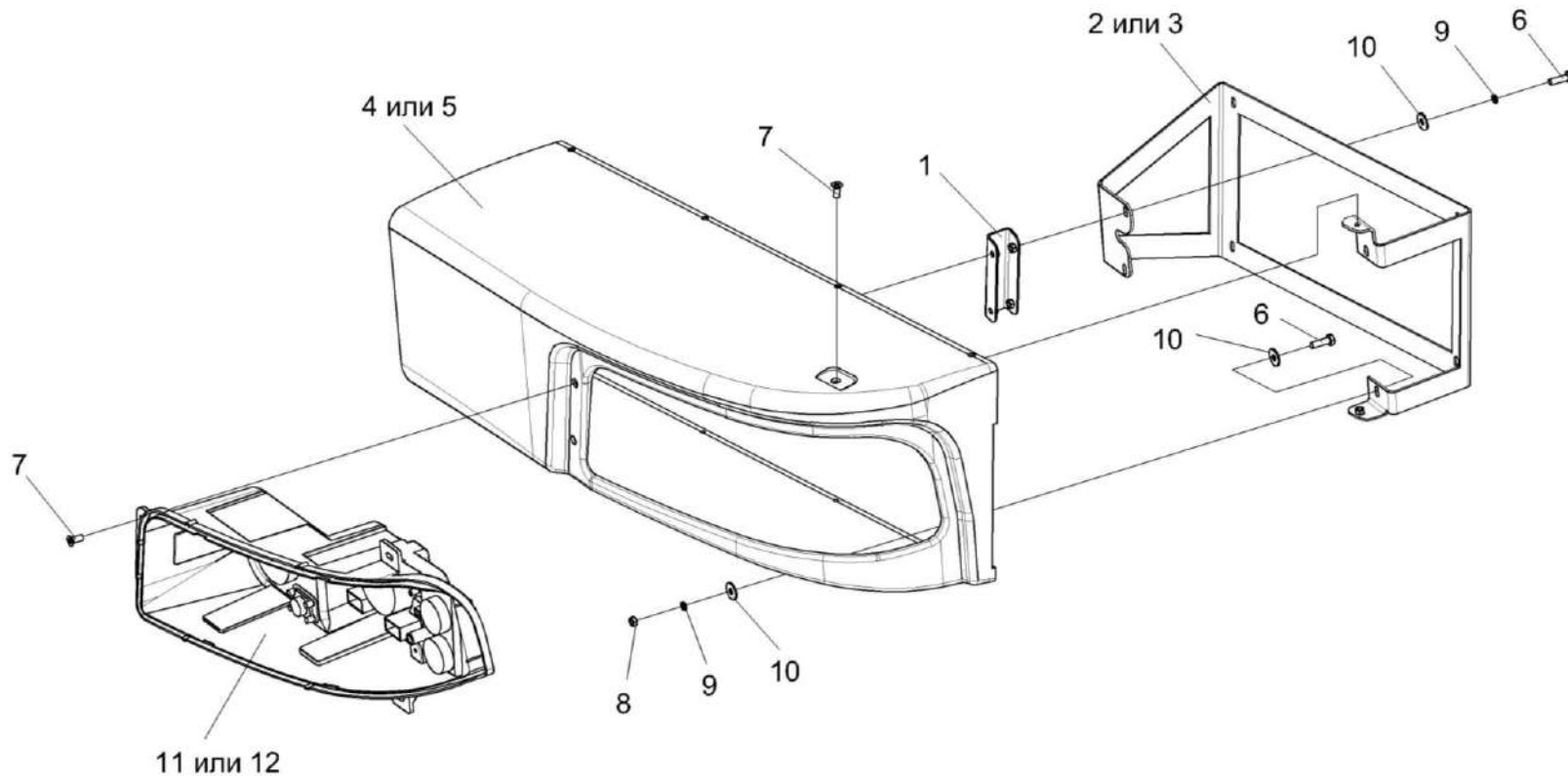


Рисунок 171 – Фара КЗК-12А-1-0132040 и КЗК-12А-1-0132040-01

КЗК-12-15-0100000 КДС (Версия 01)

№ рис	№ поз	Обозначение	Наименование	Куда входит	
				Обозначение	Кол. на 1 сб. ед.
ФАРА КЗК-12А-1-0132040 И КЗК-12А-1-0132040-01 (рисунок 171)					
171	1,2,4,6-11	КЗК-12А-1-0132040	Фара	КЗК-12А-1-0132000	1
	1,3,5, 6-10,12	КЗК-12А-1-0132040-01	Фара	КЗК-12А-1-0132000	1
	1	КЗК-10-3-0132050	Скоба	КЗК-12А-1-0132040 КЗК-12А-1-0132040-01	1 1
	2	КЗК-12А-1-0132070	Кронштейн	КЗК-12А-1-0132040	1
	3	КЗК-12А-1-0132070-01	Кронштейн	КЗК-12А-1-0132040-01	1
	4	КЗК-12А-1-0132004	Маска фары	КЗК-12А-1-0132040	1
	5	КЗК-12А-1-0132004-01	Маска фары	КЗК-12А-1-0132040-01	1
	6		Болт М6-6ех20 – 7798	КЗК-12А-1-0132040 КЗК-12А-1-0132040-01	4 4
	7		Винт В2.М6-6ех14 – 17475	КЗК-12А-1-0132040 КЗК-12А-1-0132040-01	4 4
	8		Гайка М6-6G – 5915	КЗК-12А-1-0132040 КЗК-12А-1-0132040-01	2 2
	9		Шайба 6 65Г – 6402	КЗК-12А-1-0132040 КЗК-12А-1-0132040-01	4 4
	10		Шайба С 6.01 – 6958	КЗК-12А-1-0132040 КЗК-12А-1-0132040-01	6 6
11		Блок-фара 112.10.30.3711	КЗК-12А-1-0132040	1	
12		Блок-фара 112.10.30.3711-01	КЗК-12А-1-0132040-01	1	

КЗК-12-15-0100000 КДС (Версия 01)

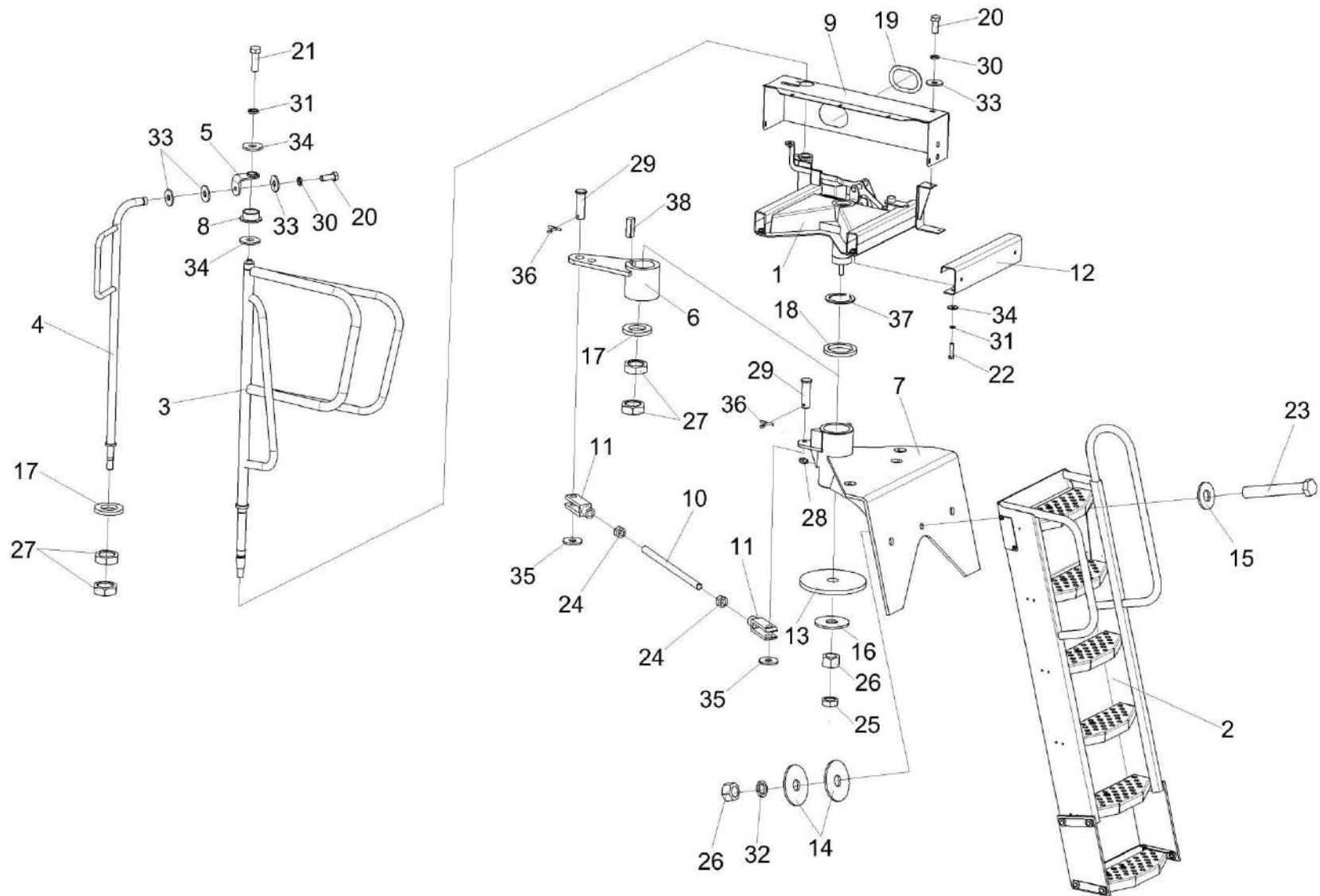


Рисунок 172 – Установка трапа КЗК-12-0117000А

КЗК-12-15-0100000 КДС (Версия 01)

№ рис	№ поз	Обозначение	Наименование	Куда входит	
				Обозначение	Кол. на 1 сб. ед.
УСТАНОВКА ТРАПА КЗК-12-0117000А (рисунок 172)					
172	1-38	КЗК-12-0117000А	Установка трапа	КЗК-12-15-0100000	1
	7,28	КЗК-12-0117020А	Кронштейн	КЗК-12-0117000А	1
	10,11,26	КЗК-12-0117090А	Тяга	КЗК-12-0117000А	1
	1	КЗК-12-0117010Б	Рама	КЗК-12-0117000А	1
	2	КЗК-12-0117030А	Трап	КЗК-12-0117000А	1
	3	КЗК-12-0117060Б	Поручень	КЗК-12-0117000А	1
	4	КЗК-12-0117070	Опора	КЗК-12-0117000А	1
	5	КЗК-12-0117080	Кронштейн	КЗК-12-0117000А	1
	6	КЗК-12-0117180	Кронштейн	КЗК-12-0117000А	1
	7	КЗК-12-0117200Б	Кронштейн	КЗК-12-0117020А	1
	8	КЗК-12-0117011	Втулка	КЗК-12-0117000А	1
	9	КЗК-12-0117461Б	Щиток	КЗК-12-0117000А	1
	10	КЗК-12-0117614А	Шпилька	КЗК-12-0117090А	1
	11	КЗК-12-0117615	Вилка	КЗК-12-0117090А	2
12	КЗ 0125403А	Профиль	КЗК-12-0117000А	2	
13	КЗ 0125419	Шайба	КЗК-12-0117000А	1	
14	КЗ 0125608	Шайба	КЗК-12-0117000А	2	

КЗК-12-15-0100000 КДС (Версия 01)

№ рис	№ поз	Обозначение	Наименование	Куда входит	
				Обозначение	Кол. на 1 сб. ед.
172	15	КЗ 0125609	Шайба	КЗК-12-0117000А	1
	16	КЗ 0125611	Шайба	КЗК-12-0117000А	1
	17	КЗР 0202674А-01	Шайба	КЗК-12-0117000А	2
	18	ПКК 0202809	Шайба	КЗК-12-0117000А	1
	19	УЭС 1000005	Уплотнение	КЗК-12-0117000А	1
	20		Болт М8-6ех20 – 7796	КЗК-12-0117000А	8
	21		Болт М10-6ех30 – 7796	КЗК-12-0117000А	1
	22		Болт М10-6ех40 – 7796	КЗК-12-0117000А	4
	23		Болт М16-6ех110 – 7796	КЗК-12-0117000А	1
	24		Гайка М12-6G – 5915	КЗК-12-0117090А	2
	25		Гайка М16-6G – 2526	КЗК-12-0117000А	1
	26		Гайка М16-6G – 5915	КЗК-12-0117000А	2
	27		Гайка М24х2-6G – 2526	КЗК-12-0117000А	4
	28		Масленка 1.1 – 19853	КЗК-12-0117020А	1
	29		Ось 6-12 b12х36 – 9650	КЗК-12-0117000А	2
	30		Шайба 8Т 65Г – 6402	КЗК-12-0117000А	8
	31		Шайба 10Т 65Г – 6402	КЗК-12-0117000А	5
	32		Шайба 16Т 65Г – 6402	КЗК-12-0117000А	1

КЗК-12-15-0100000 КДС (Версия 01)

№ рис	№ поз	Обозначение	Наименование	Куда входит	
				Обозначение	Кол. на 1 сб. ед.
172	33		Шайба С 8.01 – 6958	КЗК-12-0117000А	10
	34		Шайба С 10.01 – 6958	КЗК-12-0117000А	6 наиб. кол.
	35		Шайба С 12.01 – 6958	КЗК-12-0117000А	2
	36		Шплинт 3,2х20 – 397	КЗК-12-0117000А	2
	37		Кольцо В35 – 13940	КЗК-12-0117000А	1
	38		Шпонка 2-10х8х28 – 23360	КЗК-12-0117000А	1

КЗК-12-15-0100000 КДС (Версия 01)

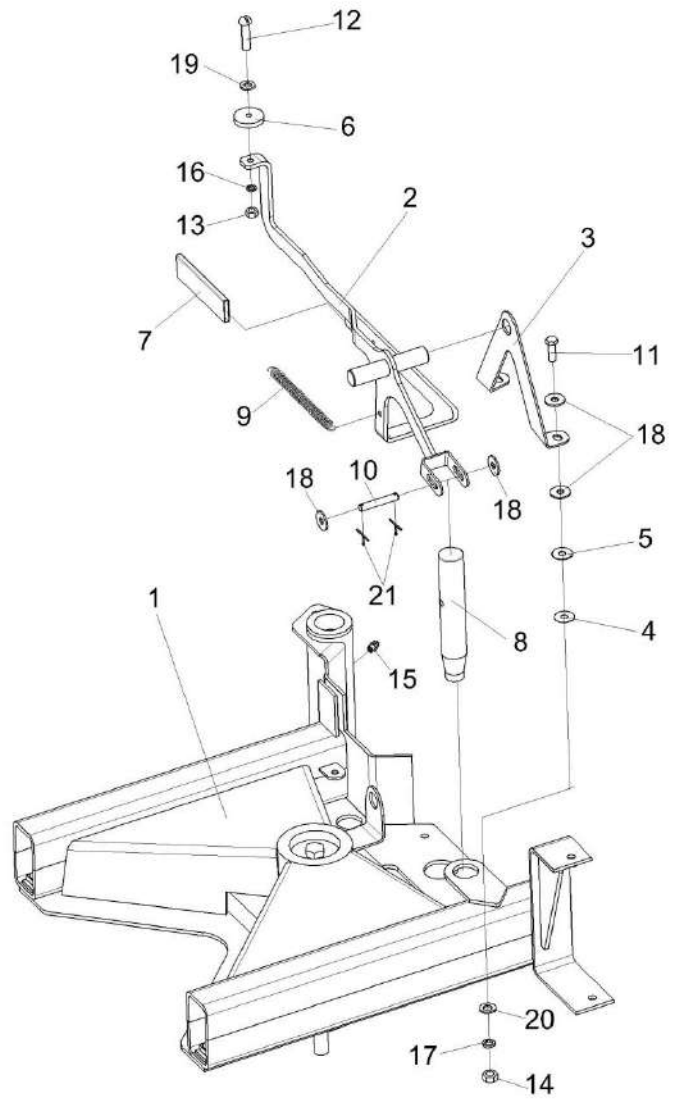


Рисунок 173 – Рама КЗК-12-0117010Б

КЗК-12-15-0100000 КДС (Версия 01)

№ рис	№ поз	Обозначение	Наименование	Куда входит	
				Обозначение	Кол. на 1 сб. ед.
РАМА КЗК-12-0117010Б (рисунок 173)					
173	1-21	КЗК-12-0117010Б	Рама	КЗК-12-0117000А	1
	2,6,7, 12,13,16,19	КЗК-12-0117160	Рукоятка	КЗК-12-0117010Б	1
	1	КЗК-12-0117100Б	Рама	КЗК-12-0117010Б	1
	2	КЗК-12-0117130	Ручка	КЗК-12-0117160	1
	3	КЗК-12-0117408	Кронштейн	КЗК-12-0117010Б	1
	4	КЗК-12-0117425	Шайба	КЗК-12-0117010Б	2 наиб. кол.
	5	КЗК-12-0117425-01	Шайба	КЗК-12-0117010Б	2 наиб. кол.
	6	КЗК-12-0117401	Шайба	КЗК-12-0117160	1
	7	КЗ 0125003	Чехол	КЗК-12-0117160	1
	8	КЗ 0125602	Палец	КЗК-12-0117010Б	1
	9	КЗ 0125604	Пружина	КЗК-12-0117010Б	1
	10	КЗ 0125605	Ось	КЗК-12-0117010Б	1
	11		Болт М8-6ех25 – 7796	КЗК-12-0117010Б	2
	12		Винт В2.М6-6ех25 – 17473	КЗК-12-0117160	1
13		Гайка М6-6G – 5915	КЗК-12-0117160	1	
14		Гайка М8-6G – 5915	КЗК-12-0117010Б	2	

КЗК-12-15-0100000 КДС (Версия 01)

№ рис	№ поз	Обозначение	Наименование	Куда входит	
				Обозначение	Кол. на 1 сб. ед.
173	15		Масленка 1.1 – 19853	КЗК-12-0117010Б	1
	16		Шайба 6 65Г – 6402	КЗК-12-0117160	1
	17		Шайба 8Т 65Г – 6402	КЗК-12-0117010Б	2
	18		Шайба С 8.01 – 6958	КЗК-12-0117010Б	6 наиб. кол.
	19		Шайба С.6.01 – 6958	КЗК-12-0117160	1
	20		Шайба С.8.01 – 11371	КЗК-12-0117010Б	2
	21		Шплинт 2х18 – 397	КЗК-12-0117010Б	2

КЗК-12-15-0100000 КДС (Версия 01)

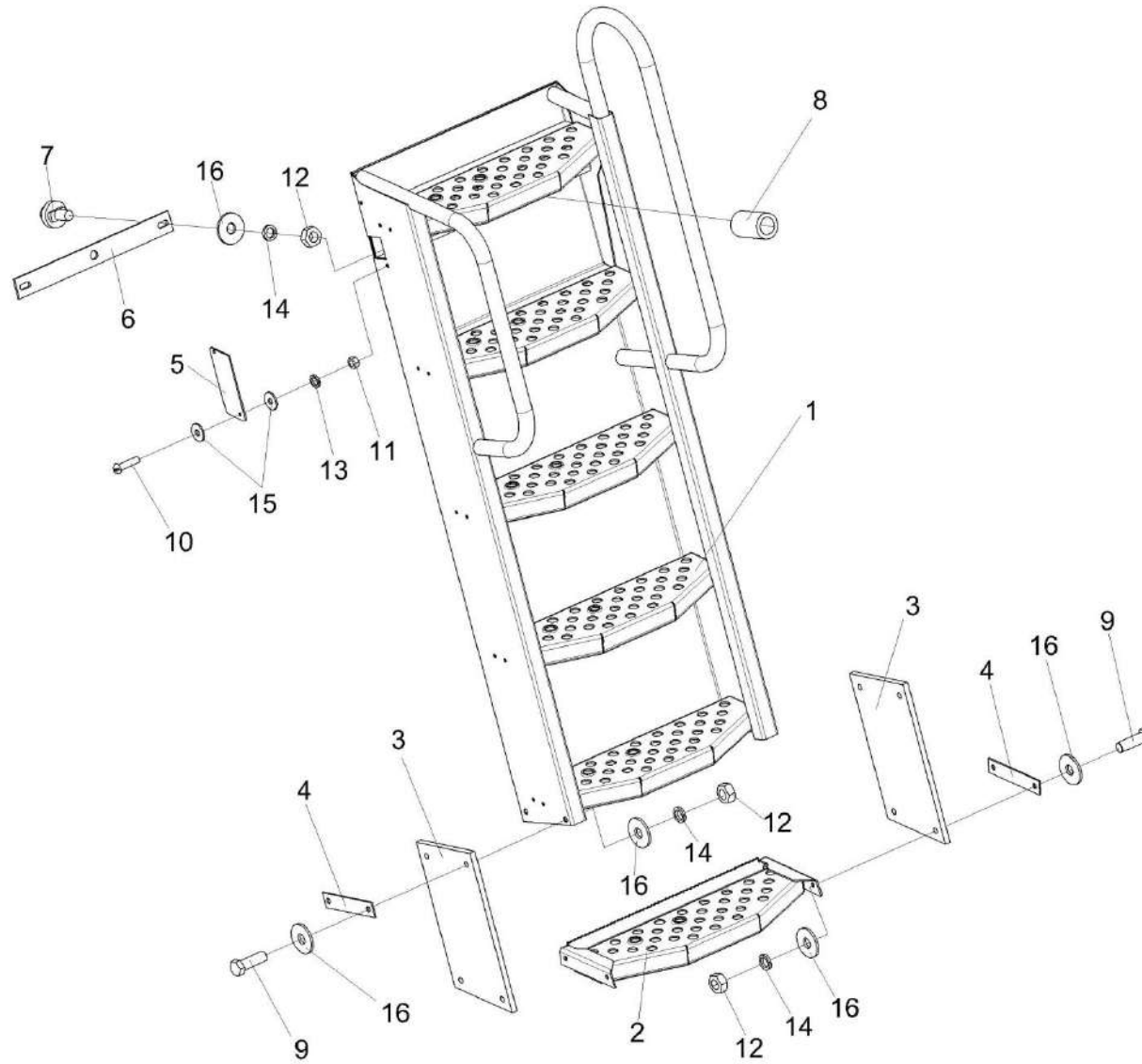


Рисунок 174 – Трап КЗК-12-0117030А

КЗК-12-15-0100000 КДС (Версия 01)

№ рис	№ поз	Обозначение	Наименование	Куда входит	
				Обозначение	Кол. на 1 сб. ед.
ТРАП КЗК-12-0117030А (рисунок 174)					
174	1-16	КЗК-12-0117030А	Трап	КЗК-12-0117000А	1
	6,7,12,14,16	КЗ 0125320	Планка	КЗК-12-0117030А	1
	1	КЗК-12-0117300А	Трап	КЗК-12-0117030А	1
	2	КЗК-12-0117310	Подножка	КЗК-12-0117030А	1
	3	КЗ 0125004А	Пластина	КЗК-12-0117030А	2
	4	КЗ 0125432А	Планка	КЗК-12-0117030А	4
	5	КЗ 0125438А	Накладка	КЗК-12-0117030А	1
	6	КЗ 0125444	Планка	КЗ 0125320	1
	7	КЗ 0125606	Фиксатор	КЗ 0125320	2
	8	КЗ 0125607	Втулка	КЗК-12-0117030А	1
	9		Болт М10-6ех35 – 7796	КЗК-12-0117030А	8
	10		Винт В.М6-6ех25 – 17473	КЗК-12-0117030А	2
	11		Гайка М6-6G – 5915	КЗК-12-0117030А	2
	12		Гайка М10-6G – 5915	КЗК-12-0117030А КЗК 0125320	8 2
	13		Шайба 6Т 65Г – 6402	КЗК-12-0117030А	2
	14		Шайба 10Т 65Г – 6402	КЗ 0125320 КЗК-12-0117030А	2 8
15		Шайба С 6.01 – 6958	КЗК-12-0117030А	4	
16		Шайба С 10.01 – 6958	КЗ 0125320 КЗК-12-0117030А	2 8	

КЗК-12-15-0100000 КДС (Версия 01)

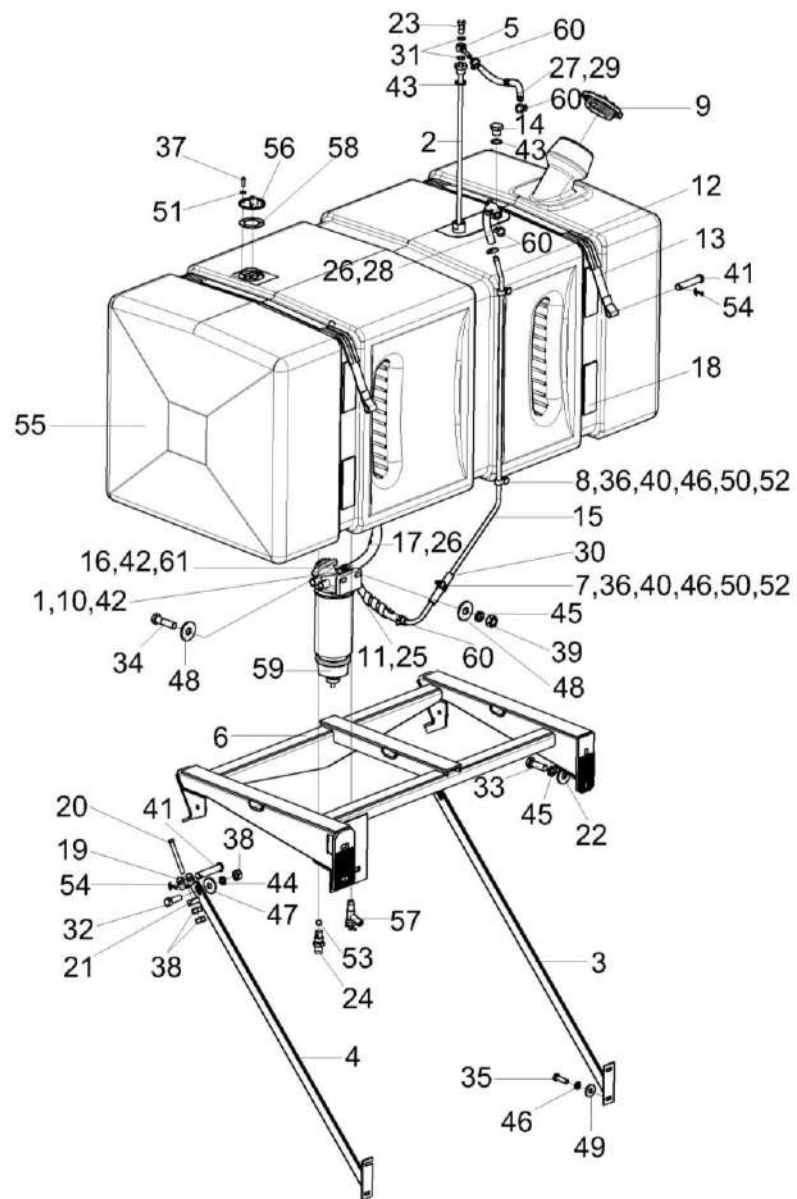


Рисунок 175 – Установка топливного оборудования КЗК-12-15-0126600

КЗК-12-15-0100000 КДС (Версия 01)

№ рис	№ поз	Обозначение	Наименование	Куда входит	
				Обозначение	Кол. на 1 сб. ед.
УСТАНОВКА ТОПЛИВНОГО ОБОРУДОВАНИЯ КЗК-12-15-0126600 (рисунок 175)					
175	1-61	КЗК-12-15-0126600	Установка топливного оборудования	КЗК-12-15-0100000	1
	1	КВС-2-0103640	Штуцер	КЗК-12-15-0126600	1
	2	КЗК-12-0126410	Трубка	КЗК-12-15-0126600	1
	3	КЗК-12-0126630	Раскос	КЗК-12-15-0126600	1
	4	КЗК-12-0126640	Раскос	КЗК-12-15-0126600	1
	5	КЗК-12-15-0126110	Штуцер	КЗК-12-15-0126600	1
	6	КЗК-12-5-0126610	Опора	КЗК-12-15-0126600	1
	7	КЗР 0700800-03	Хомут	КЗК-12-15-0126600	1
	8	КЗР 0700800-05	Хомут	КЗК-12-15-0126600	2
	9	КИС 0108610	Крышка	КЗК-12-15-0126600	1
	10	КВС-2-0103601	Болт специальный	КЗК-12-15-0126600	1
	11	КГС-1-0123005	Рукав Рукав 12Х20-1,6 - 10362 L=(300±10) мм	КЗК-12-15-0126600	1
	12	КЗК-10-0126002	Уплотнитель	КЗК-12-15-0126600	6
	13	КЗК-12-0126504	Хомут	КЗК-12-15-0126600	2
	14	КЗК-12-0126608	Заглушка	КЗК-12-15-0126600	1
	15	КЗК-12-7-0126803	Топливопровод заборный	КЗК-12-15-0126600	1
16	КЗК-8-0126602	Штуцер	КЗК-12-15-0126600	1	

КЗК-12-15-0100000 КДС (Версия 01)

№ рис	№ поз	Обозначение	Наименование	Куда входит	
				Обозначение	Кол. на 1 сб. ед.
175	17	КЗК-8-1-0126004	Рукав Рукав 16X25-1,6 - 10362 L=(400±5) мм	КЗК-12-15-0126600	1
	18	КЗК 0126007	Прокладка	КЗК-12-15-0126600	4
	19	КЗК 0126421А	Кронштейн	КЗК-12-15-0126600	2
	20	КЗК 0126605	Болт	КЗК-12-15-0126600	2
	21	КЗК 0126606	Шайба сферическая	КЗК-12-15-0126600	2
	22	КЗР 0202682	Шайба	КЗК-12-15-0126600	4
	23	КИС 0118623А	Болт специальный	КЗК-12-15-0126600	1
	24	МКС 0108612	Штуцер	КЗК-12-15-0126600	1
	25	ОПЛ 0600016-02	Оплетка Лента спиральная черная 20X16X20 L=(200±10) мм	КЗК-12-15-0126600	1
	26	ОПЛ 0600016-04	Оплетка Лента спиральная черная 20X16X20 L=(300±10) мм	КЗК-12-15-0126600	2
	27	ОПЛ 0600016-09	Оплетка Лента спиральная черная 20X16X20 L=(600±10) мм	КЗК-12-15-0126600	1
	28	РНД 0080012-40	Рукав Рукав 8X16,5-1,6 - 10362 L=(700±5) мм	КЗК-12-15-0126600	1
	29	УЭС-15-0500005	Рукав Рукав 12X20-1,6 - 10362 L=(350±5) мм	КЗК-12-15-0126600	1
	30	УЭС-7-0602017	Рукав	КЗК-12-15-0126600	1
31	УЭС 0500003-01	Шайба	КЗК-12-15-0126600	2	

КЗК-12-15-0100000 КДС (Версия 01)

№ рис	№ поз	Обозначение	Наименование	Куда входит	
				Обозначение	Кол. на 1 сб. ед.
175	32		Болт М10-6еХ30 - 7796	КЗК-12-15-0126600	2
	33		Болт М12-6еХ35 - 7796	КЗК-12-15-0126600	4
	34		Болт М12-6еХ45 - 7796	КЗК-12-15-0126600	2
	35		Болт М8-6еХ25 - 7796	КЗК-12-15-0126600	4
	36		Болт М8-6еХ25 - 7802	КЗК-12-15-0126600	3
	37		Винт В.М5-6еХ14 - 17473	КЗК-12-15-0126600	5
	38		Гайка М10-6G - 5915	КЗК-12-15-0126600	6
	39		Гайка М12-6G - 5915	КЗК-12-15-0126600	2
	40		Гайка М8-6G - 5915	КЗК-12-15-0126600	3
	41		Ось 6-12 b12X60.10кп - 9650	КЗК-12-15-0126600	4
	42		Прокладка 16 АД0 - 23358	КЗК-12-15-0126600	3
	43		Прокладка 24 АД0 - 23358	КЗК-12-15-0126600	2
	44		Шайба 10 65Г - 6402	КЗК-12-15-0126600	2
	45		Шайба 12Т 65Г - 6402	КЗК-12-15-0126600	6
	46		Шайба 8Т 65Г - 6402	КЗК-12-15-0126600	7
	47		Шайба С 10.01 - 6958	КЗК-12-15-0126600	2
	48		Шайба С 12.01 - 6958	КЗК-12-15-0126600	4
	49		Шайба С 8.01 - 6958	КЗК-12-15-0126600	4

КЗК-12-15-0100000 КДС (Версия 01)

№ рис	№ поз	Обозначение	Наименование	Куда входит	
				Обозначение	Кол. на 1 сб. ед.
175	50		Шайба С.10.01 - 11371	КЗК-12-15-0126600	3
	51		Шайба С.5.01 - 11371	КЗК-12-15-0126600	5
	52		Шайба С.8.01 - 11371	КЗК-12-15-0126600	3
	53		Шарик 14,288-60 - 3722	КЗК-12-15-0126600	1
	54		Шплинт 3,2X18 - 397	КЗК-12-15-0126600	5
	55		Бак топливный КЗК-12-0126070-01	КЗК-12-15-0126600	1
	56		Датчик указателя уровня топлива ДУМП-03МИ АДЮИ.400720.001 ТУ	КЗК-12-15-0126600	1
	57		Кран ВС11-О	КЗК-12-15-0126600	1
	58		Прокладка 200-3806026	КЗК-12-15-0126600	1
	59		Фильтр топливный FH22185	КЗК-12-15-0126600	1
	60		Хомут червячный TORRO 12-22/9 C7W3	КЗК-12-15-0126600	6
61		Хомут червячный TORRO 16-27/9 C7W2	КЗК-12-15-0126600	2	

КЗК-12-15-0100000 КДС (Версия 01)

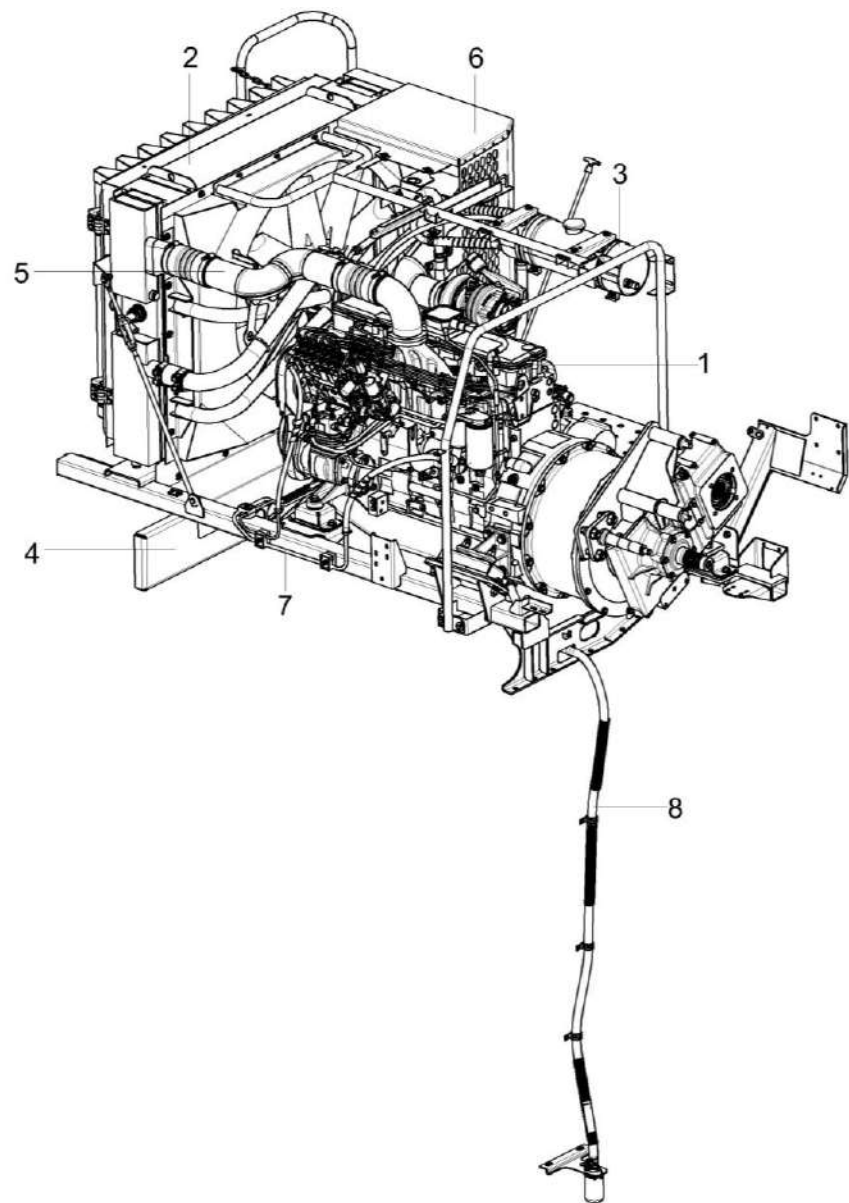


Рисунок 176 – Установка двигателя КЗК-12-15-0106000 (общий вид)

КЗК-12-15-0100000 КДС (Версия 01)

№ рис	№ поз	Обозначение	Наименование	Куда входит	
				Обозначение	Кол. на 1 сб. ед.
УСТАНОВКА ДВИГАТЕЛЯ КЗК-12-15-0106000 (общий вид) (рисунок 176)					
176	1-8	КЗК-12-15-0106000	Установка двигателя	КЗК-12-15-0100000	1
	1	КЗК-12-15-0106010	Двигатель	КЗК-12-15-0106000	1
	2	КЗК-12-15-0106040	Радиатор	КЗК-12-15-0106000	1
	3	КЗК-12-15-0106070	Установка бачка расширительного	КЗК-12-15-0106000	1
	4	КЗК-12-15-0106090	Рама	КЗК-12-15-0106000	1
	5	КЗК-12-15-0106100	Установка труб	КЗК-12-15-0106000	1
	6	КЗК-12-15-0106330	Установка защиты	КЗК-12-15-0106000	1
	7	КЗК-12-15-0126100	Установка топливопроводов	КЗК-12-15-0106000	1
8	КЗК-12-7-0106490	Установка сливных рукавов	КЗК-12-15-0106000	1	

КЗК-12-15-0100000 КДС (Версия 01)

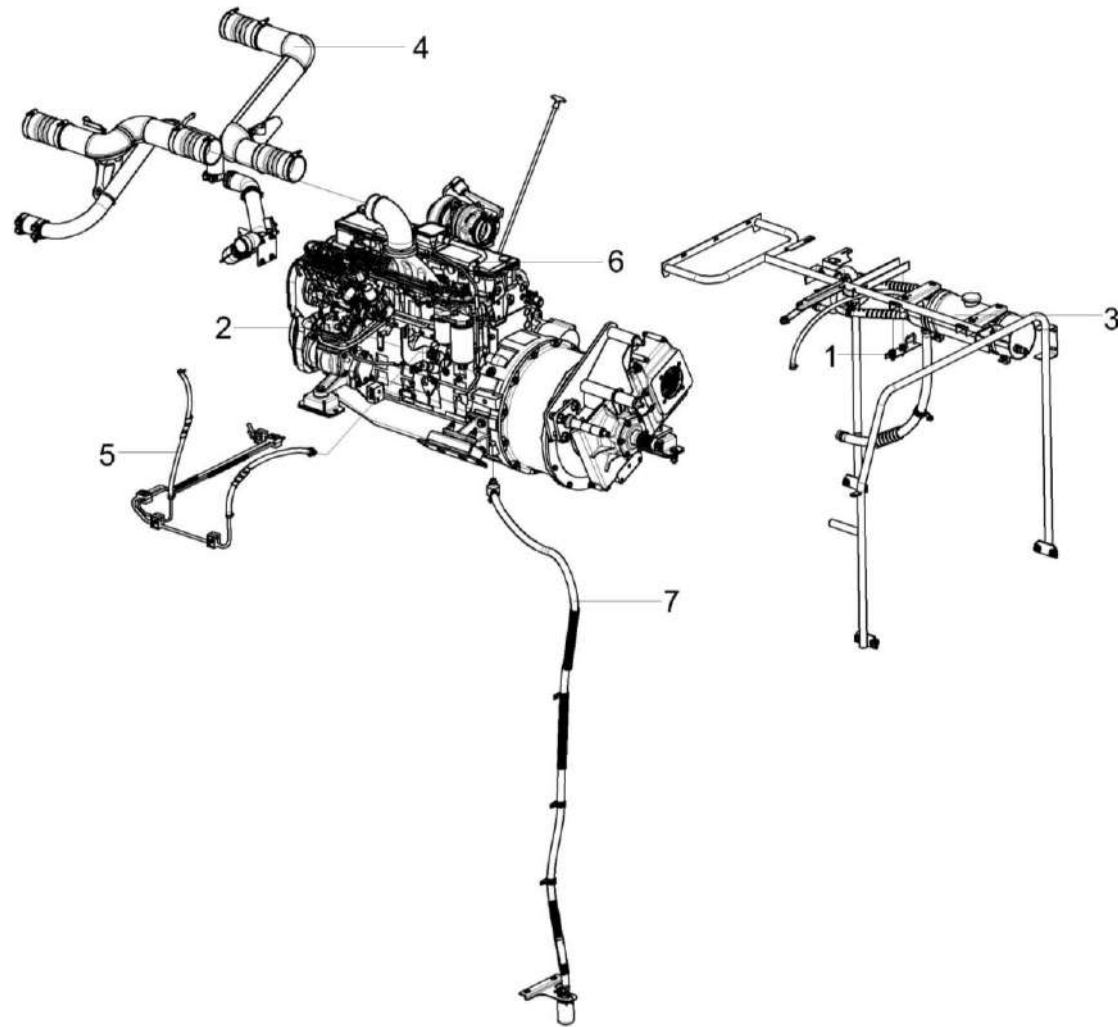


Рисунок 177 – Установка двигателя КЗК-12-15-0106000 (лист 1)

КЗК-12-15-0100000 КДС (Версия 01)

№ рис	№ поз	Обозначение	Наименование	Куда входит	
				Обозначение	Кол. на 1 сб. ед.
УСТАНОВКА ДВИГАТЕЛЯ КЗК-12-15-0106000 (лист 1) (рисунок 177)					
177	1-7	КЗК-12-15-0106000	Установка двигателя	КЗК-12-15-0100000	1
	1	КЗК-10С-0106180	Установка скобы	КЗК-12-15-0106000	1
	2	КЗК-12-15-0106010	Двигатель	КЗК-12-15-0106000	1
	3	КЗК-12-15-0106070	Установка бачка расширительного	КЗК-12-15-0106000	1
	4	КЗК-12-15-0106100	Установка труб	КЗК-12-15-0106000	1
	5	КЗК-12-15-0126100	Установка топливопроводов	КЗК-12-15-0106000	1
	6	КЗК-12-15-0726000	Установка электрооборудования моторной установки	КЗК-12-15-0106000	1
	7	КЗК-12-7-0106490	Установка сливных рукавов	КЗК-12-15-0106000	1

КЗК-12-15-010000 КДС (Версия 01)

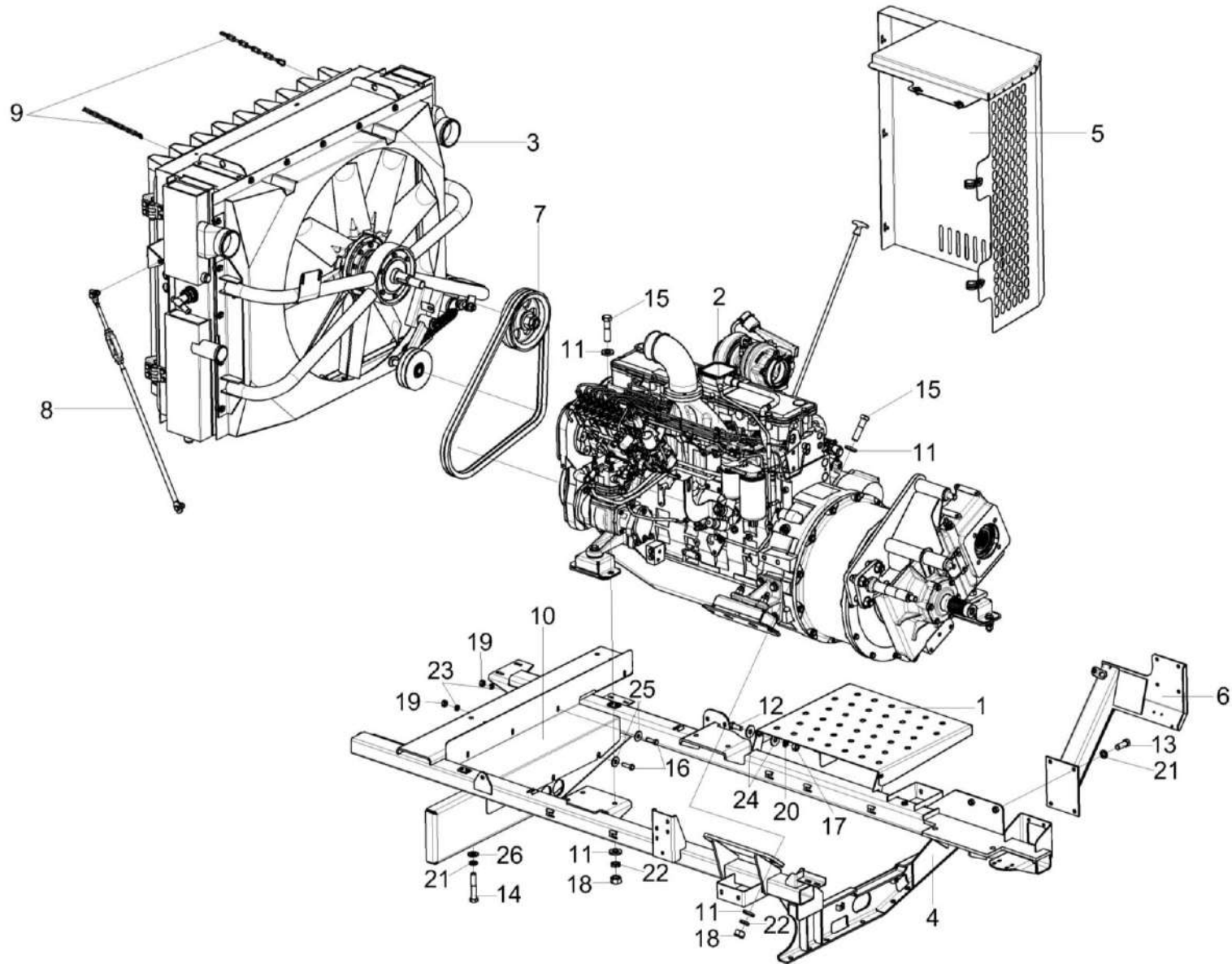


Рисунок 178 – Установка двигателя КЗК-12-15-0106000 (лист 2)

КЗК-12-15-0100000 КДС (Версия 01)

№ рис	№ поз	Обозначение	Наименование	Куда входит	
				Обозначение	Кол. на 1 сб. ед.
УСТАНОВКА ДВИГАТЕЛЯ КЗК-12-15-0106000 (лист 2) (рисунок 178)					
178	1-26	КЗК-12-15-0106000	Установка двигателя	КЗК-12-15-0100000	1
	1	КЗК-12-0100810	Ступенька	КЗК-12-15-0106000	1
	2	КЗК-12-15-0106010	Двигатель	КЗК-12-15-0106000	1
	3	КЗК-12-15-0106040	Радиатор	КЗК-12-15-0106000	1
	4	КЗК-12-15-0106090	Рама	КЗК-12-15-0106000	1
	5	КЗК-12-15-0106330	Установка защиты	КЗК-12-15-0106000	1
	6	КЗК-12-3-0106230	Опора	КЗК-12-15-0106000	1
	7	КЗК-12-5-0106050	Установка привода вентилятора	КЗК-12-15-0106000	1
	8	КЗК-12А-10-1-0106330	Растяжка	КЗК-12-15-0106000	1
	9	КЗК-3321-0106530	Цепь	КЗК-12-15-0106000	2
	10	КЗК-12-7-0106421	Щит	КЗК-12-15-0106000	1
	11	УЭС 0000493	Шайба	КЗК-12-15-0106000	16
	12		Болт М10-6еХ25 - 7796	КЗК-12-15-0106000	2
	13		Болт М12-6еХ30 - 7796	КЗК-12-15-0106000	4
	14		Болт М12-6еХ65 - 7796	КЗК-12-15-0106000	4
	15		Болт М14-6еХ55 - 7796	КЗК-12-15-0106000	8
	16		Болт М8-6еХ25 - 7796	КЗК-12-15-0106000	7

КЗК-12-15-0100000 КДС (Версия 01)

№ рис	№ поз	Обозначение	Наименование	Куда входит	
				Обозначение	Кол. на 1 сб. ед.
178	17		Гайка М10-6G - 5915	КЗК-12-15-0106000	2
	18		Гайка М14-6G - 5915	КЗК-12-15-0106000	8
	19		Гайка М8-6G - 5915	КЗК-12-15-0106000	7
	20		Шайба 10Т 65Г - 6402	КЗК-12-15-0106000	2
	21		Шайба 12Т 65Г - 6402	КЗК-12-15-0106000	8
	22		Шайба 14Т 65Г - 6402	КЗК-12-15-0106000	8
	23		Шайба 8Т 65Г - 6402	КЗК-12-15-0106000	7
	24		Шайба С 10.01 - 6958	КЗК-12-15-0106000	4
	25		Шайба С 8.01 - 6958	КЗК-12-15-0106000	7
	26		Шайба С.12.01 - 11371	КЗК-12-15-0106000	4

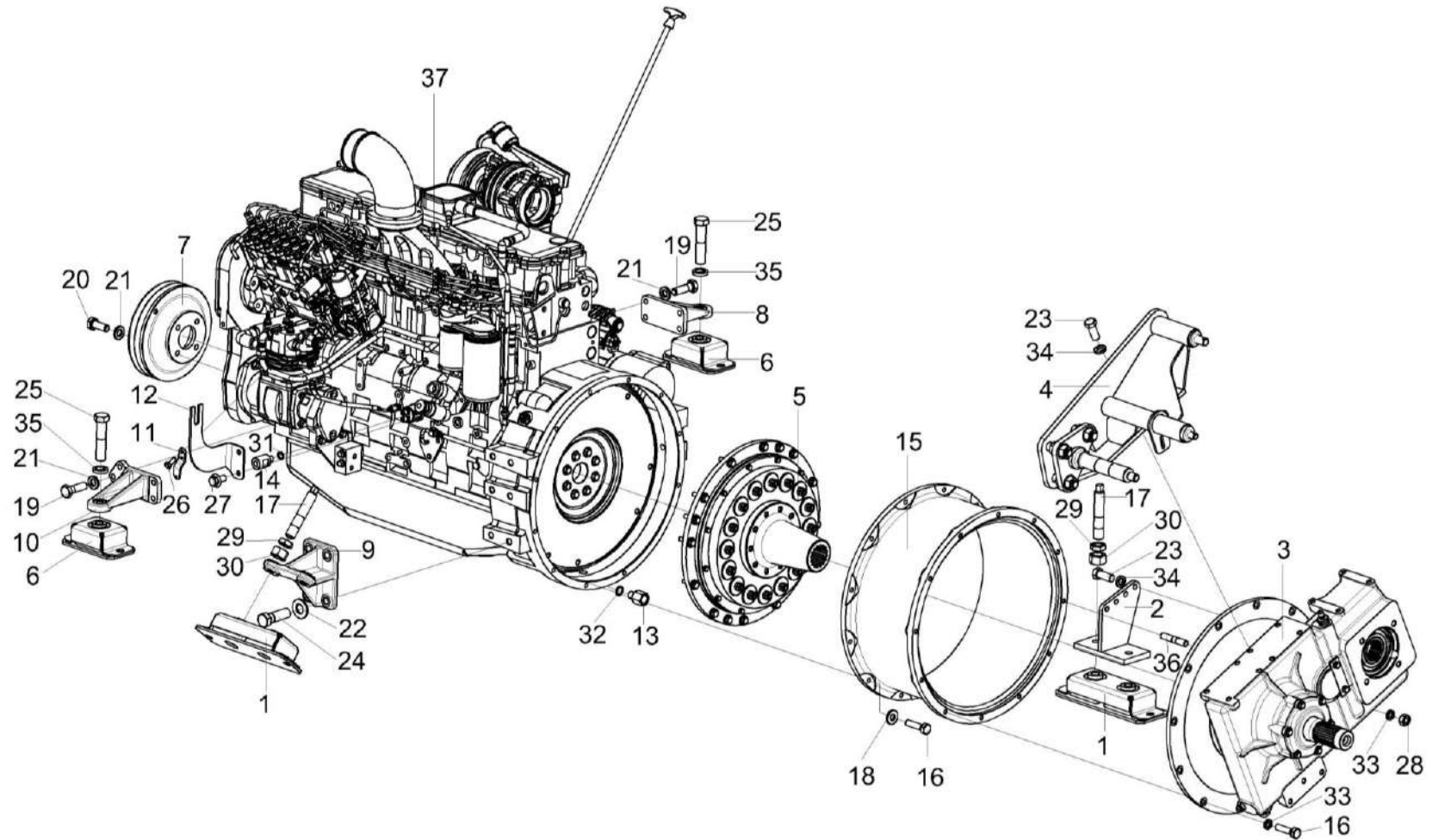


Рисунок 179 – Двигатель КЗК-12-15-0106010

КЗК-12-15-0100000 КДС (Версия 01)

№ рис	№ поз	Обозначение	Наименование	Куда входит	
				Обозначение	Кол. на 1 сб. ед.
ДВИГАТЕЛЬ КЗК-12-15-0106010 (рисунок 179)					
179	1-37	КЗК-12-15-0106010	Двигатель	КЗК-12-15-0106000	1
	1	КЗК-10-0106160	Амортизатор	КЗК-12-15-0106010	2
	2	КЗК-12-10-0106100	Опора	КЗК-12-15-0106010	1
	3	КЗК-12-15-0114100-03	Мультипликатор	КЗК-12-15-0106010	1
	4	КЗК-12-15-0220010	Опора	КЗК-12-15-0106010	1
	5	КЗК-12-7-0106020	Установка муфты	КЗК-12-15-0106010	1
	6	СЭУ 0400410	Амортизатор	КЗК-12-15-0106010	2
	7	КЗК-12-15-0106101	Шкив	КЗК-12-15-0106010	1
	8	КЗК-12-15-0106201	Опора	КЗК-12-15-0106010	1
	9	КЗК-12-15-0106202	Опора	КЗК-12-15-0106010	1
	10	КЗК-12-15-0106203	Опора	КЗК-12-15-0106010	1
	11	КЗК-12-15-0106426	Рычаг 5297240	КЗК-12-15-0106010	1
	12	КЗК-12-15-0106427	Кронштейн 5297241	КЗК-12-15-0106010	1
	13	КЗК-12-15-0106601	Переходник	КЗК-12-15-0106010	1
	14	КЗК-12-15-0106602	Переходник	КЗК-12-15-0106010	1
	15	КЗК-12-7-0106201	Проставка	КЗК-12-15-0106010	1
16	КЗК-12А-10-1-0106604	Болт специальный	КЗК-12-15-0106010	22	

КЗК-12-15-0100000 КДС (Версия 01)

№ рис	№ поз	Обозначение	Наименование	Куда входит	
				Обозначение	Кол. на 1 сб. ед.
179	17	КИЛ 0116635	Шпилька	КЗК-12-15-0106010	4
	18	КСН 0100665-01	Шайба	КЗК-12-15-0106010	12
	19	УЭС-6-0400618	Болт	КЗК-12-15-0106010	8
	20	УЭС-6-0400618-03	Болт	КЗК-12-15-0106010	4
	21	УЭС 0100607	Шайба	КЗК-12-15-0106010	12
	22	УЭС 0108415	Шайба	КЗК-12-15-0106010	4
	23		Болт М12-6еХ30 – 7796	КЗК-12-15-0106010	12
	24		Болт М16-6еХ50 – 7796	КЗК-12-15-0106010	4
	25		Болт М16-6еХ70 – 7796	КЗК-12-15-0106010	2
	26		Болт DIN 933-M6X16	КЗК-12-15-0106010	2
	27		Болт DIN 6921-M10X20	КЗК-12-15-0106010	2
	28		Гайка М10-6G - 5915	КЗК-12-15-0106010	1
	29		Гайка М16-6G - 2526	КЗК-12-15-0106010	4
	30		Гайка М16-6G - 5915	КЗК-12-15-0106010	4
	31		Прокладка 14 М1 - 23358	КЗК-12-15-0106010	1
	32		Прокладка 18 М1 - 23358	КЗК-12-15-0106010	1
	33		Шайба 10Т 65Г - 6402	КЗК-12-15-0106010	11
34		Шайба 12Т 65Г - 6402	КЗК-12-15-0106010	12	

КЗК-12-15-0100000 КДС (Версия 01)

№ рис	№ поз	Обозначение	Наименование	Куда входит	
				Обозначение	Кол. на 1 сб. ед.
179	35		Шайба 16Т 65Г - 6402	КЗК-12-15-0106010	2
	36		Шпилька 2 М10-6еХ35 - 22038	КЗК-12-15-0106010	1
	37		Двигатель Cummins 6LTAA8.9-C325 по спецификации GSM-6LTAA8.9-325	КЗК-12-15-0106010	1

КЗК-12-15-0100000 КДС (Версия 01)

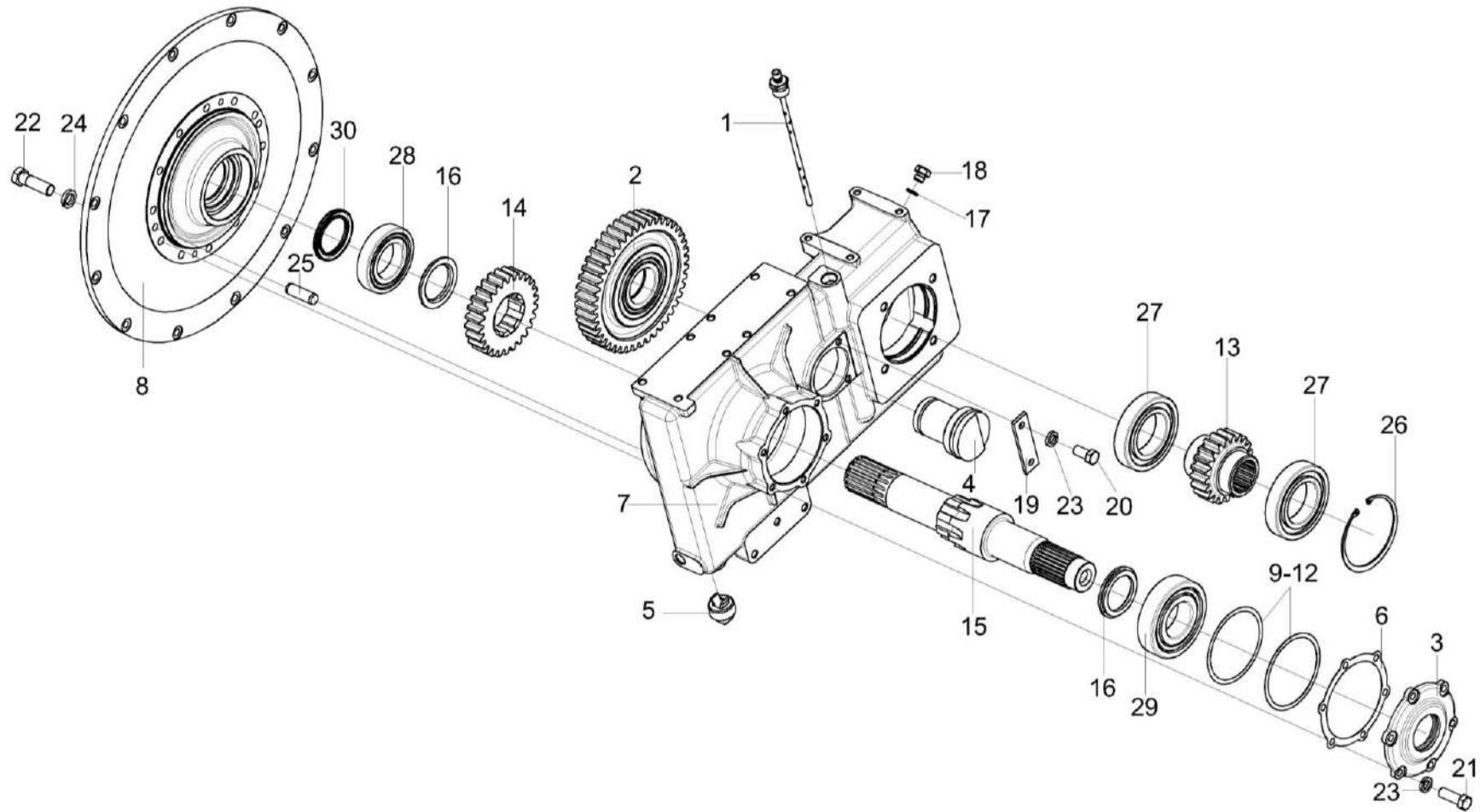


Рисунок 180 – Мультипликатор КЗК-12-15-0114100-03

№ рис	№ поз	Обозначение	Наименование	Куда входит	
				Обозначение	Кол. на 1 сб. ед.

МУЛЬТИПЛИКАТОР КЗК-12-15-0114100-03 (рисунок 180)

180	1-30	КЗК-12-15-0114100-03	Мультипликатор	КЗК-12-15-0106010	1
-----	------	----------------------	----------------	-------------------	---

КЗК-12-15-0100000 КДС (Версия 01)

№ рис	№ поз	Обозначение	Наименование	Куда входит	
				Обозначение	Кол. на 1 сб. ед.
180	1	КЗК-12-15-0114120-01	Сапун-маслоуказатель	КЗК-12-15-0114100-03	1
	2	КЗК-12-0114010	Шестерня	КЗК-12-15-0114100-03	1
	3	КЗК-13-0114020	Крышка	КЗК-12-15-0114100-03	1
	4	КЗК-1420-0114020	Ось	КЗК-12-15-0114100-03	1
	5	УЭС-7-0107110	Пробка	КЗК-12-15-0114100-03	1
	6	КЗК-12-0114001	Прокладка	КЗК-12-15-0114100-03	1
	7	КЗК-12-0114111А-02	Корпус	КЗК-12-15-0114100-03	1
	8	КЗК-12-0114112	Крышка	КЗК-12-15-0114100-03	1
	9	КЗК-12-0114501	Прокладка регулировочная	КЗК-12-15-0114100-03	2 наиб.кол.
	10	КЗК-12-0114501-01	Прокладка регулировочная	КЗК-12-15-0114100-03	1 наиб.кол.
	11	КЗК-12-0114501-02	Прокладка регулировочная	КЗК-12-15-0114100-03	1 наиб.кол.
	12	КЗК-12-0114501-03	Прокладка регулировочная	КЗК-12-15-0114100-03	2 наиб.кол.
	13	КЗК-12-0114603	Шестерня	КЗК-12-15-0114100-03	1
	14	КЗК-12-0114607	Шестерня	КЗК-12-15-0114100-03	1
	15	КЗК-12-0114615-01	Вал	КЗК-12-15-0114100-03	1
	16	КЗК-12-0114802	Втулка	КЗК-12-15-0114100-03	2

КЗК-12-15-0100000 КДС (Версия 01)

№ рис	№ поз	Обозначение	Наименование	Куда входит	
				Обозначение	Кол. на 1 сб. ед.
180	17	КИС 0118005	Прокладка	КЗК-12-15-0114100-03	1
	18	КУЖ 0110615	Пробка	КЗК-12-15-0114100-03	1
	19	ППК 0100507	Накладка	КЗК-12-15-0114100-03	1
	20		Болт М10-6еХ20 - 7796	КЗК-12-15-0114100-03	2
	21		Болт М10-6еХ30 - 7796	КЗК-12-15-0114100-03	6
	22		Болт М12-6еХ40 - 7796	КЗК-12-15-0114100-03	12
	23		Шайба 10 65Г - 6402	КЗК-12-15-0114100-03	8
	24		Шайба 12 65Г - 6402	КЗК-12-15-0114100-03	12
	25		Штифт 12Х36 - 3128	КЗК-12-15-0114100-03	2
	26		Кольцо В125 - 13943	КЗК-12-15-0114100-03	1
	27		Подшипник 6214	КЗК-12-15-0114100-03	2
	28		Подшипник NJ212ЕСJ или Подшипник NJ212EG15 или Подшипник NJ212EW	КЗК-12-15-0114100-03	1
	29		Подшипник NJ312ЕСJ или Подшипник NJ312 или Подшипник NJ312W или Подшипник NJ312ЕСP	КЗК-12-15-0114100-03	1
	30		Манжета ВАUMX7 60-85-8 Артикул №389828 или Манжета CR 60X85X8 HMSA10 V	КЗК-12-15-0114100-03	1

КЗК-12-15-0100000 КДС (Версия 01)

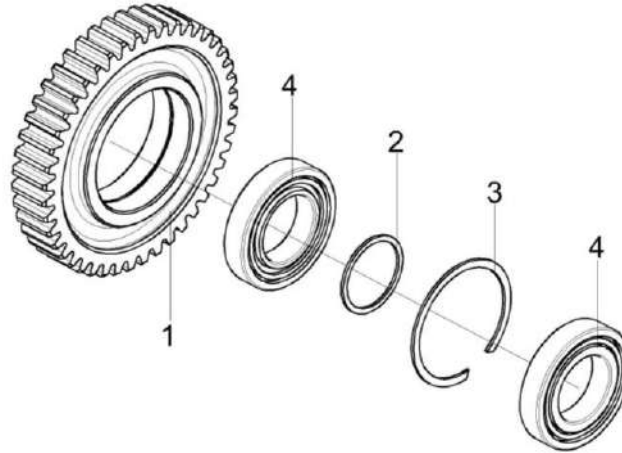


Рисунок 181 – Шестерня КЗК-12-0114010

№ рис	№ поз	Обозначение	Наименование	Куда входит	
				Обозначение	Кол. на 1 сб. ед.
ШЕСТЕРНЯ КЗК-12-0114010 (рисунок 181)					
181	1-4	КЗК-12-0114010	Шестерня	КЗК-12-15-0114100-03	1
	1	КЗК-12-0114601	Шестерня	КЗК-12-0114010	1
	2	КЗК-12-0114801	Кольцо	КЗК-12-0114010	1
	3		Кольцо В110 ГОСТ 13941-86	КЗК-12-0114010	1
	4		Подшипник NJ212ЕСJ или Подшипник NJ212EG15	КЗК-12-0114010	2

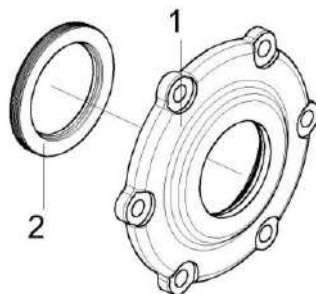


Рисунок 182 – Крышка КЗК-13-0114020

№ рис	№ поз	Обозначение	Наименование	Куда входит	
				Обозначение	Кол. на 1 сб. ед.
КРЫШКА КЗК-13-0114020 (рисунок 182)					
182	1-2	КЗК-13-0114020	Крышка	КЗК-12-15-0114100-03	1
	1	КЗК-13-0114101	Крышка	КЗК-13-0114020	1
	2	Манжета BAUMX7 60-85-8 Артикул №389828 или Манжета CR 60X85X8 HMSA10 V		КЗК-13-0114020	1

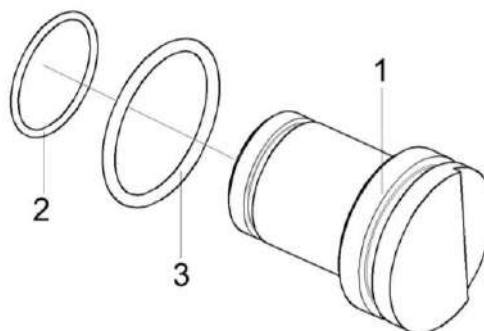


Рисунок 183 – Ось КЗК-1420-0114020

№ рис	№ поз	Обозначение	Наименование	Куда входит	
				Обозначение	Кол. на 1 сб. ед.
ОСЬ КЗК-1420-0114020 (рисунок 183)					
183	1-3	КЗК-1420-0114020	Ось	КЗК-12-15-0114100-03	1
	1	КЗК-1420-0114602	Ось	КЗК-1420-0114020	1
	2		Кольцо 054-060-36-2-6 – 18829 / 9833	КЗК-1420-0114020	1
	3		Кольцо 070-080-58-2-6 – 18829 / 9833	КЗК-1420-0114020	1

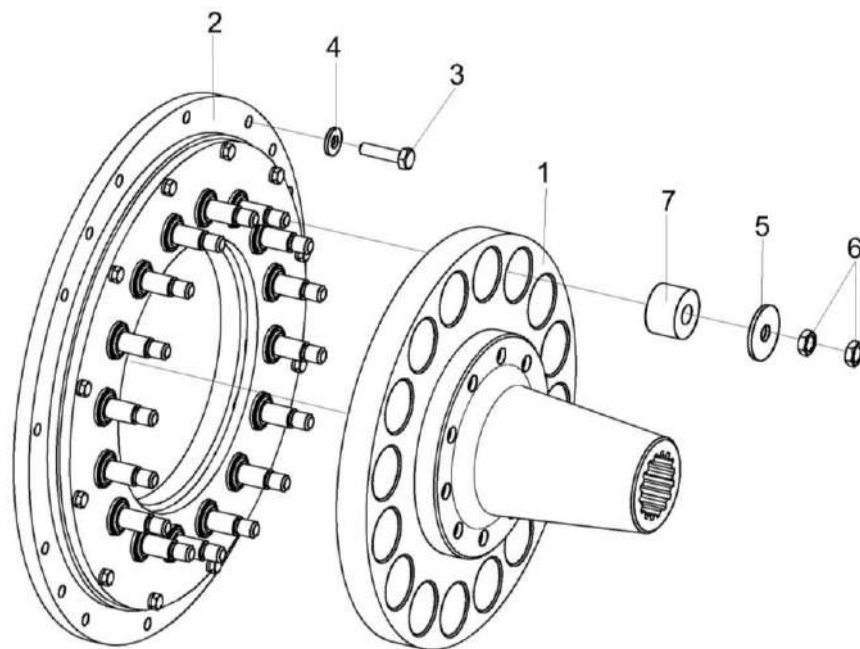


Рисунок 184 – Установка муфты КЗК-12-7-0106020

КЗК-12-15-0100000 КДС (Версия 01)

№ рис	№ поз	Обозначение	Наименование	Куда входит	
				Обозначение	Кол. на 1 сб. ед.
УСТАНОВКА МУФТЫ КЗК-12-7-0106020 (рисунок 184)					
184	1-7	КЗК-12-7-0106020	Установка муфты	КЗК-12-15-0106010	1
	1	КЗК-12-7-0106240	Диск ведомый	КЗК-12-7-0106020	1
	2	УЭС-6-0400040	Проставка	КЗК-12-7-0106020	1
	3	КЗК-12А-10-1-0106604	Болт специальный	КЗК-12-7-0106020	16
	4	КСН 0100665-01	Шайба	КЗК-12-7-0106020	16
	5	31.01-2165	Шайба	КЗК-12-7-0106020	16
	6		Гайка М14-6G - 2526	КЗК-12-7-0106020	32
7		Амортизатор 31.01-2199А	КЗК-12-7-0106020	16	

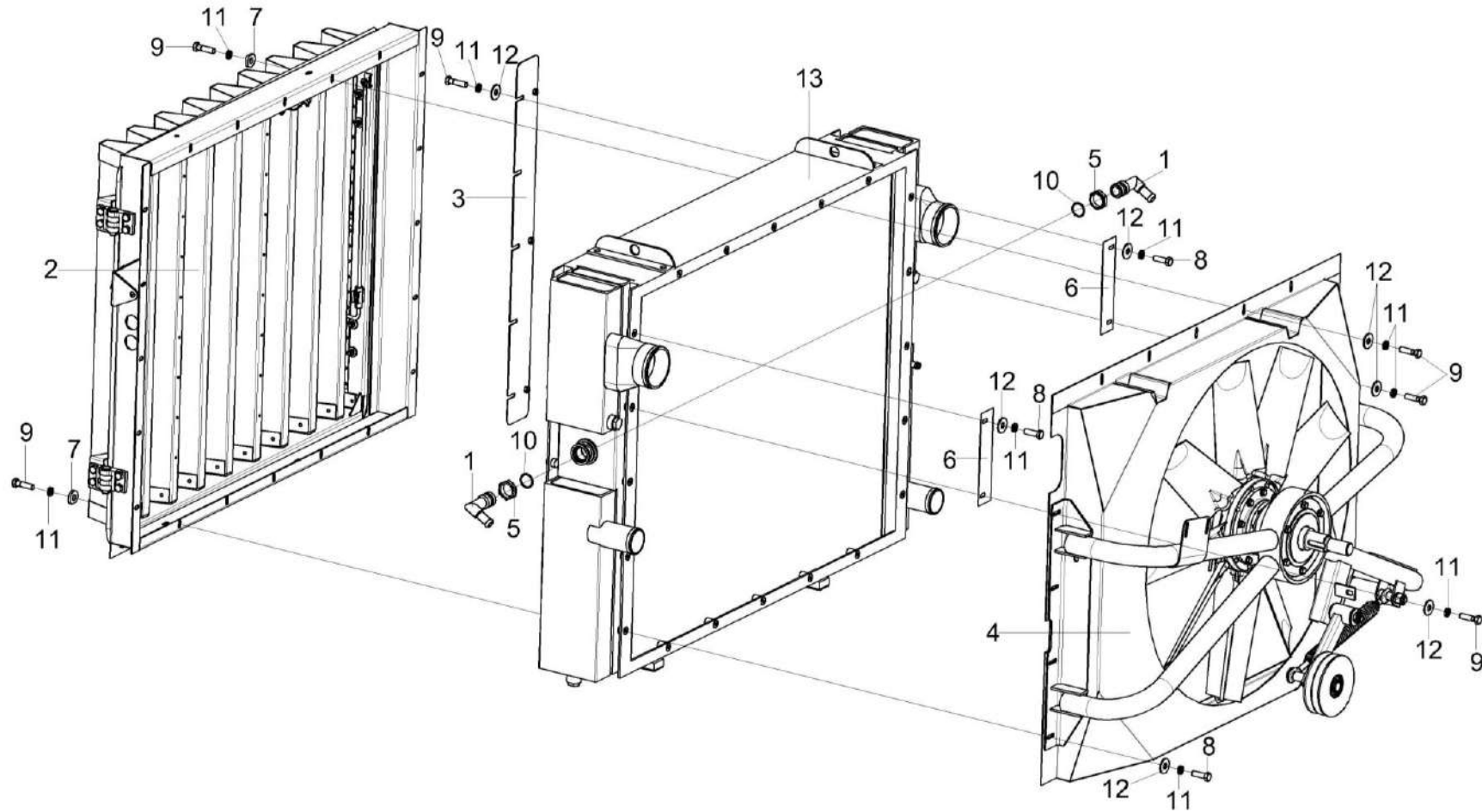


Рисунок 185 – Радиатор КЗК-12-15-0106040

КЗК-12-15-0100000 КДС (Версия 01)

№ рис	№ поз	Обозначение	Наименование	Куда входит	
				Обозначение	Кол. на 1 сб. ед.
РАДИАТОР КЗК-12-15-0106040 (рисунок 185)					
185	1-13	КЗК-12-15-0106040	Радиатор	КЗК-12-15-0106000	1
	1	КВС-1-0601110	Угольник	КЗК-12-15-0106040	2
	2	КЗК-12-15-0106500	Экран	КЗК-12-15-0106040	1
	3	КЗК-12-3-0126290	Стенка	КЗК-12-15-0106040	1
	4	КЗК-12-5-0106200	Установка вентилятора	КЗК-12-15-0106040	1
	5	КВС-1-0601604	Контргайка	КЗК-12-15-0106040	2
	6	КЗК-12-3-0106403	Пластина	КЗК-12-15-0106040	2
	7	УЭС-7-0400405	Шайба	КЗК-12-15-0106040	10
	8		Болт М8-6еХ25 - 7796	КЗК-12-15-0106040	4
	9		Болт М8-6еХ30 - 7796	КЗК-12-15-0106040	31
	10		Кольцо 030-035-30-2-2 – 18829 / 9833	КЗК-12-15-0106040	2
	11		Шайба 8Т 65Г - 6402	КЗК-12-15-0106040	35
	12		Шайба С 8.01 - 6958	КЗК-12-15-0106040	25
13		Радиатор Б 1218К.004.0000	КЗК-12-15-0106040	1	

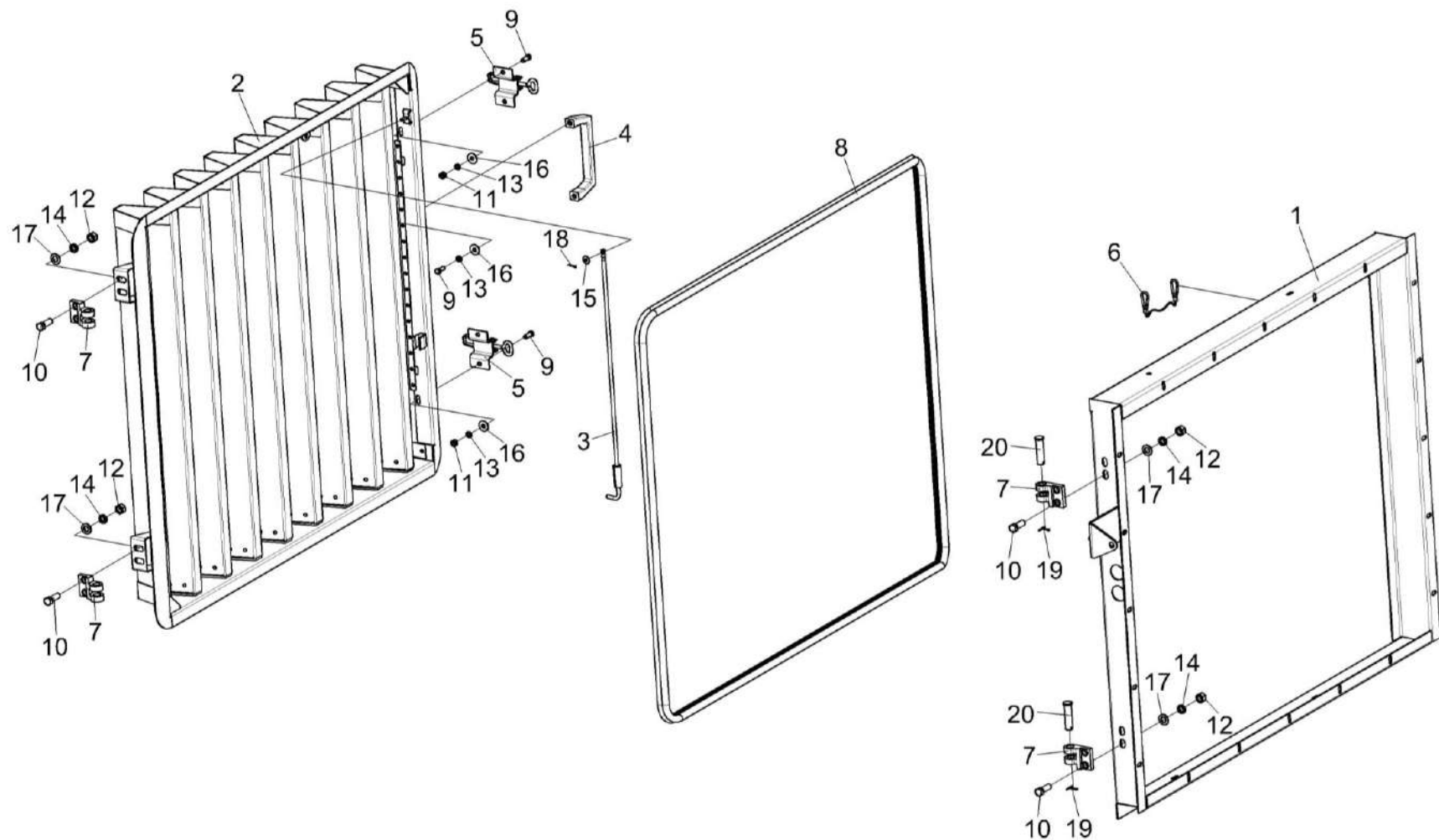


Рисунок 186 – Экран КЗК-12-15-0106500

КЗК-12-15-0100000 КДС (Версия 01)

№ рис	№ поз	Обозначение	Наименование	Куда входит	
				Обозначение	Кол. на 1 сб. ед.
ЭКРАН КЗК-12-15-0106500 (рисунок 186)					
186	1-20	КЗК-12-15-0106500	Экран	КЗК-12-15-0106040	1
	1	КЗК-12-5-0106510	Корпус	КЗК-12-15-0106500	1
	2	КЗК-12-15-0106520	Сетка	КЗК-12-15-0106500	1
	3	КЗК-12-5-0106550	Фиксатор	КЗК-12-15-0106500	1
	4	КВС-1-0155360	Ручка	КЗК-12-15-0106500	1
	5	КВС-5-0155070	Кронштейн	КЗК-12-15-0106500	2
	6	УЭС-16-0200400	Тросик	КЗК-12-15-0106500	1
	7	КГС 0128613	Петля	КЗК-12-15-0106500	4
	8	КВС-1-0156011-05	Уплотнитель Уплотнитель 2107-6107018М L=(4450±8) мм	КЗК-12-15-0106500	1
	9		Болт М8-6ex20 – 7796	КЗК-12-15-0106500	6
	10		Болт М12-6ex35 – 7796	КЗК-12-15-0106500	8
	11		Гайка М8-6G – 5915	КЗК-12-15-0106500	4
	12		Гайка М12-6G – 5915	КЗК-12-15-0106500	8
	13		Шайба 8Т 65Г – 6402	КЗК-12-15-0106500	6
	14		Шайба 12Т 65Г – 6402	КЗК-12-15-0106500	8
15		Шайба С 6.01 – 6958	КЗК-12-15-0106500	1	

КЗК-12-15-0100000 КДС (Версия 01)

№ рис	№ поз	Обозначение	Наименование	Куда входит	
				Обозначение	Кол. на 1 сб. ед.
186	16		Шайба С 8.01 – 6958	КЗК-12-15-0106500	6
	17		Шайба С.12.01 – 11371	КЗК-12-15-0106500	8
	18		Шплинт 2x12 – 397	КЗК-12-15-0106500	1
	19		Шплинт 4x22 – 397	КЗК-12-15-0106500	2
	20		Ось 6-16 b12x60 – 9650	КЗК-12-15-0106500	2

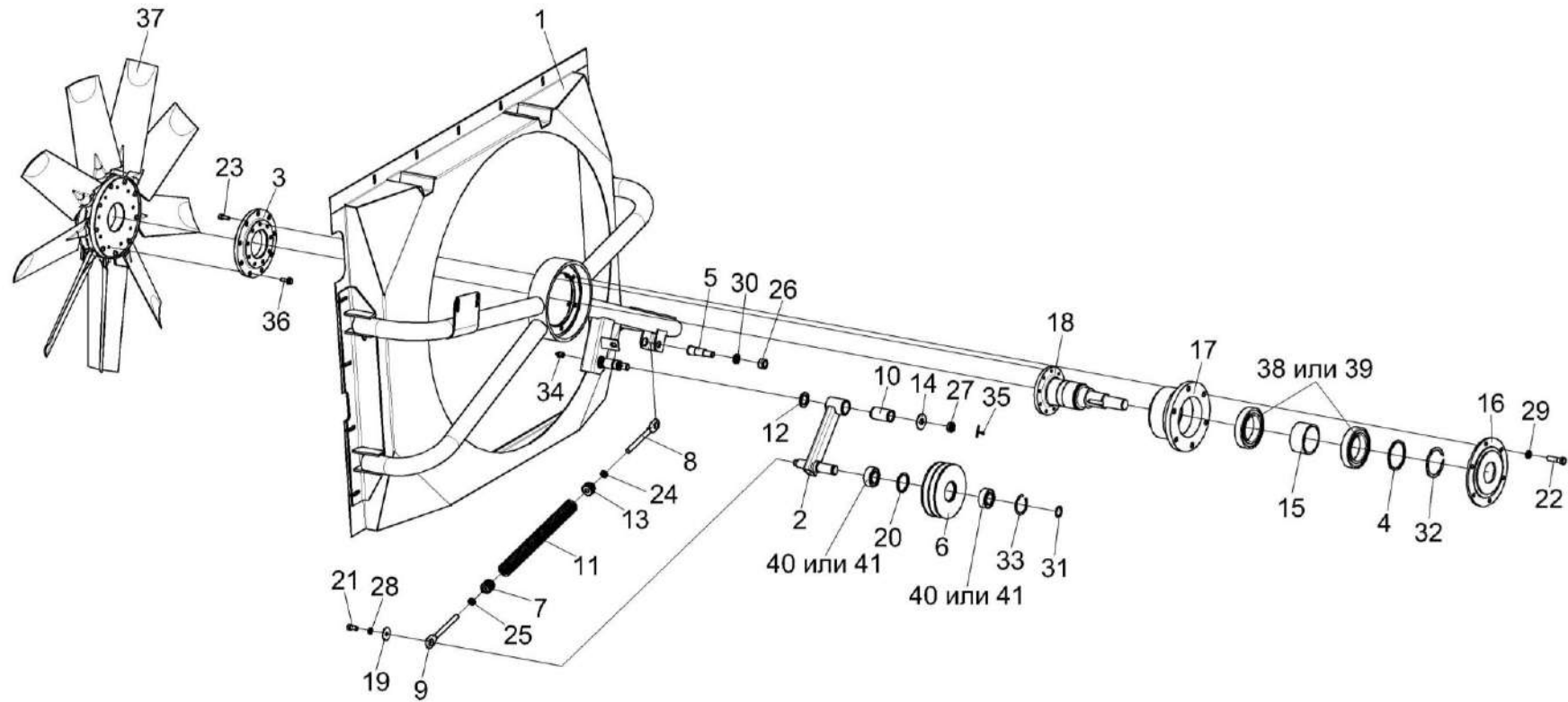


Рисунок 187 – Установка вентилятора КЗК-12-5-0106200

КЗК-12-15-0100000 КДС (Версия 01)

№ рис	№ поз	Обозначение	Наименование	Куда входит	
				Обозначение	Кол. на 1 сб. ед.
УСТАНОВКА ВЕНТИЛЯТОРА КЗК-12-5-0106200 (рисунок 187)					
187	1-41	КЗК-12-5-0106200	Установка вентилятора	КЗК-12-15-0106040	1
	2,6,10,20, 31,33,40,41	КЗК-12-2-0106470	Рычаг	КЗК-12-5-0106200	1
	2,10	КЗК-12-2-0106540	Рычаг	КЗК-12-2-0106470	1
	6,20, 33,40,41	КЗК-12-3-0106650	Ролик натяжной	КЗК-12-2-0106470	1
	4,15,17, 18,32,38,39	КЗК-12-2-0106550	Привод вентилятора	КЗК-12-5-0106200	1
	7-9,11, 13,24,25	КЗР 0202780А-02	Пружина	КЗК-12-5-0106200	1
	1	КЗК-12-5-0106150	Диффузор	КЗК-12-5-0106200	1
	2	КЗК-12-2-0106450	Рычаг	КЗК-12-2-0106540	1
	3	КЗК-12-5-0106408	Диск	КЗК-12-5-0106200	1
	4	КЗК-12-2-0106449	Шайба	КЗК-12-2-0106550	1
	5	КЗК-12-2-0106612	Ось	КЗК-12-5-0106200	1
	6	КВС-1-0150104	Ролик натяжной	КЗК-12-3-0106650	1
	7	КЗР 0202102	Пробка	КЗР 0202780А-02	1
8	КЗР 0202673	Зацеп	КЗР 0202780А-02	1	
9	КЗР 0202673-01	Зацеп	КЗР 0202780А-02	1	

КЗК-12-15-0100000 КДС (Версия 01)

№ рис	№ поз	Обозначение	Наименование	Куда входит	
				Обозначение	Кол. на 1 сб. ед.
187	10	КЗР 0221207-01	Втулка	КЗК-12-2-0106540	1
	11	КЗР 0222603А	Пружина	КЗР 0202780А-02	1
	12	КИС 0105438	Шайба специальная	КЗК-12-5-0106200	1
	13	КСН 0100107	Пробка	КЗР 0202780А-02	1
	14	КСН 0114402	Шайба	КЗК-12-5-0106200	1
	15	УЭС-7-0400811	Втулка	КЗК-12-2-0106550	1
	16	УЭС-16-0400105	Крышка	КЗК-12-5-0106200	1
	17	УЭС-16-0400201	Корпус	КЗК-12-2-0106550	1
	18	УЭС-16-0400618	Вал	КЗК-12-2-0106550	1
	19	31.01-1369	Шайба	КЗК-12-5-0106200	1
	20	60-13125.10	Кольцо распорное	КЗК-12-3-0106650	1
	21		Болт М8-6ех16 – 7796	КЗК-12-5-0106200	1
	22		Болт М10-6ех35 – 7796	КЗК-12-5-0106200	6
	23		Винт М8-6ех20 – 11738	КЗК-12-5-0106200	9
	24		Гайка М12-6G – 2526	КЗР 0202780А-02	1
	25		Гайка М12-LH-6G – 2526	КЗР 0202780А-02	1
	26		Гайка М16-6G – 5915	КЗК-12-5-0106200	1
	27		Гайка М16-6G – 5935	КЗК-12-5-0106200	1

КЗК-12-15-0100000 КДС (Версия 01)

№ рис	№ поз	Обозначение	Наименование	Куда входит	
				Обозначение	Кол. на 1 сб. ед.
187	28		Шайба 8Т 65Г – 6402	КЗК-12-5-0106200	1
	29		Шайба 10Т 65Г – 6402	КЗК-12-5-0106200	6
	30		Шайба 16Т 65Г – 6402	КЗК-12-5-0106200	1
	31		Кольцо В25 – 13940	КЗК-12-2-0106470	1
	32		Кольцо В70 – 13940	КЗК-12-2-0106550	1
	33		Кольцо В52 – 13941	КЗК-12-3-0106650	1
	34		Масленка 1.2 – 19853	КЗК-12-5-0106200	1
	35		Шплинт 4x32 – 397	КЗК-12-5-0106200	1
	36		Болт DIN 6921 M8x25-8.8-A-A3G	КЗК-12-5-0106200	9
	37		Вентилятор С222/9 Z60 32° D 842	КЗК-12-5-0106200	1
	38		Подшипник 6014-2RS1/С3	КЗК-12-2-0106550	2
	39		Подшипник 6014 2RS С3	КЗК-12-2-0106550	2
	40		Подшипник 62205-2RS1	КЗК-12-3-0106650	2
	41		Подшипник 62205 2RS	КЗК-12-3-0106650	2

КЗК-12-15-0100000 КДС (Версия 01)

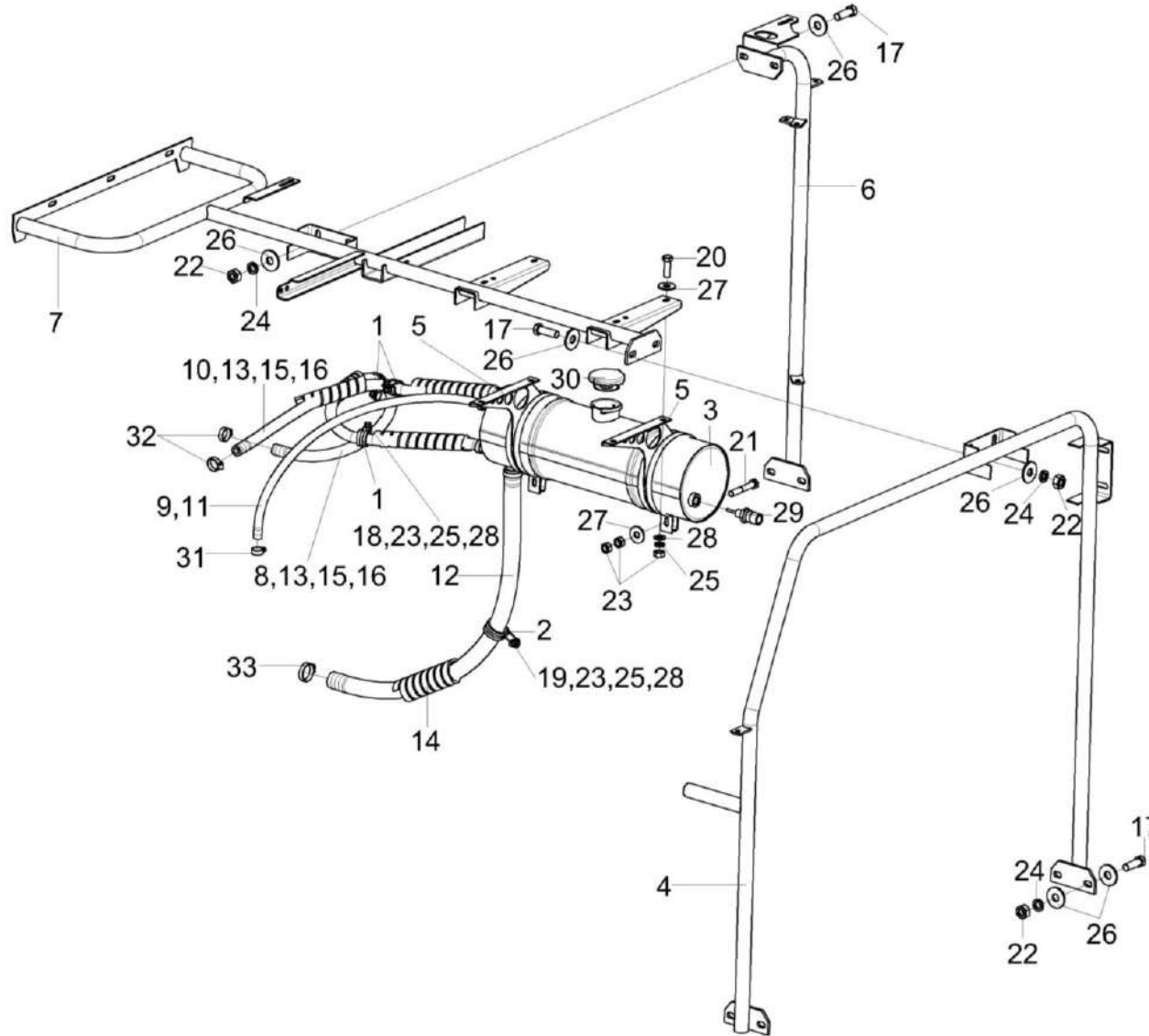


Рисунок 188 – Установка бачка расширительного КЗК-12-15-0106070

КЗК-12-15-0100000 КДС (Версия 01)

№ рис	№ поз	Обозначение	Наименование	Куда входит	
				Обозначение	Кол. на 1 сб. ед.
УСТАНОВКА БАЧКА РАСШИРИТЕЛЬНОГО КЗК-12-15-0106070 (рисунок 188)					
188	1-33	КЗК-12-15-0106070	Установка бачка расширительного	КЗК-12-15-0106000	1
	1	КГС 0115770-03	Хомут	КЗК-12-15-0106070	3
	2	КГС 0115770-07	Хомут	КЗК-12-15-0106070	1
	3	КЗК-12-15-0106600	Бачок расширительный	КЗК-12-15-0106070	1
	4	КЗК-12-5-0106240	Опора	КЗК-12-15-0106070	1
	5	КЗК-12-5-0106350	Хомут	КЗК-12-15-0106070	2
	6	КЗК-12-7-0106210	Опора	КЗК-12-15-0106070	1
	7	КЗК-12-7-0106220	Опора	КЗК-12-15-0106070	1
	8	КГС-4-0116003	Рукав Рукав 14X23-1,6 - 10362 L=(1400±10) мм	КЗК-12-15-0106070	1
	9	КЗК-12-1-0106006Б	Рукав Рукав 10X17,5-1,47 - 10362 L=(650±10) мм	КЗК-12-15-0106070	1
	10	КЗК-12-1-0106009Б	Рукав Рукав 14X23-1,6 - 10362 L=(800±10) мм	КЗК-12-15-0106070	1
	11	КЗК-12-7-0106605	Штуцер	КЗК-12-15-0106070	1
	12	КЗК-812-0106002	Рукав Рукав 25X35-1,6 - 10362 L=(1000±10) мм	КЗК-12-15-0106070	1
13	ОПЛ 0600016-02	Оплетка Лента спиральная черная 20X16X20 L=(200±10) мм	КЗК-12-15-0106070	4	

КЗК-12-15-0100000 КДС (Версия 01)

№ рис	№ поз	Обозначение	Наименование	Куда входит	
				Обозначение	Кол. на 1 сб. ед.
188	14	ОПЛ 0600027-12	Оплетка Лента спиральная черная 32X27X30 L=(900±10) мм	КЗК-12-15-0106070	1
	15	УЭС-3-0400006	Дроссель	КЗК-12-15-0106070	2
	16	УЭС-7-0400694	Штуцер	КЗК-12-15-0106070	2
	17		Болт М10-6еХ30 - 7796	КЗК-12-15-0106070	10
	18		Болт М8-6еХ20 - 7796	КЗК-12-15-0106070	2
	19		Болт М8-6еХ20 - 7802	КЗК-12-15-0106070	2
	20		Болт М8-6еХ25 - 7796	КЗК-12-15-0106070	4
	21		Болт М8-6еХ5 - 7796	КЗК-12-15-0106070	2
	22		Гайка М10-6G - 5915	КЗК-12-15-0106070	10
	23		Гайка М8-6G - 5915	КЗК-12-15-0106070	12
	24		Шайба 10Т 65Г - 6402	КЗК-12-15-0106070	10
	25		Шайба 8Т 65Г - 6402	КЗК-12-15-0106070	8
	26		Шайба С 10.01 - 6958	КЗК-12-15-0106070	20
	27		Шайба С 8.01 - 6958	КЗК-12-15-0106070	6
	28		Шайба С.8.01 - 11371	КЗК-12-15-0106070	8
	29		Датчик-гидросигнализатор ДГС-Т-01-24-01-К ЦИКС.407722.001	КЗК-12-15-0106070	1
	30		Пробка А21.01.270-2	КЗК-12-15-0106070	1

КЗК-12-15-0100000 КДС (Версия 01)

№ рис	№ поз	Обозначение	Наименование	Куда входит	
				Обозначение	Кол. на 1 сб. ед.
188	31		Хомут червячный TORRO 12-22/9 C7W3	КЗК-12-15-0106070	2
	32		Хомут червячный TORRO 16-27/9 C7W2	КЗК-12-15-0106070	4
	33		Хомут червячный TORRO 25-40/9 C7W2	КЗК-12-15-0106070	2

КЗК-12-15-0100000 КДС (Версия 01)

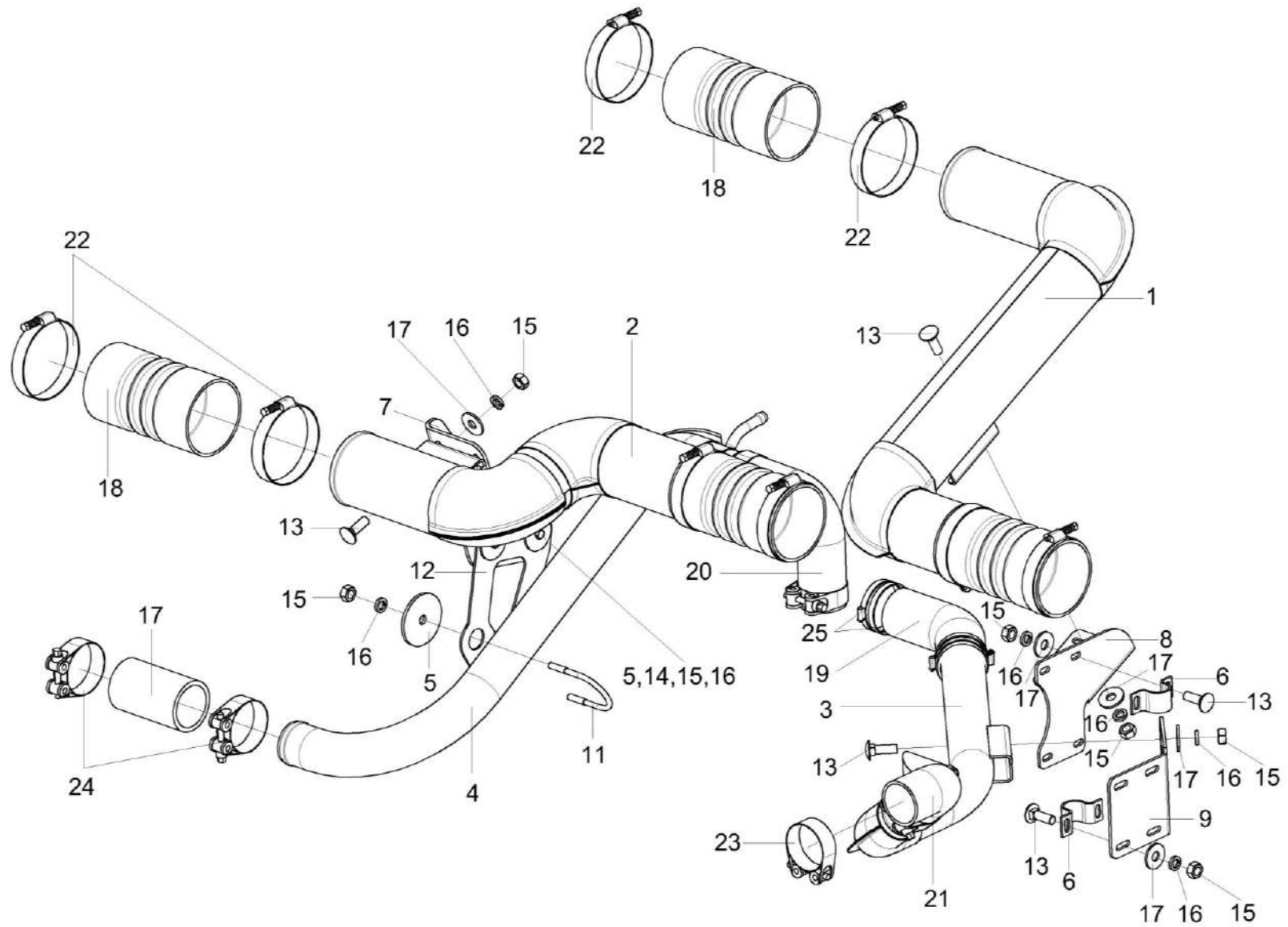


Рисунок 189 – Установка труб КЗК-12-15-0106100

КЗК-12-15-0100000 КДС (Версия 01)

№ рис	№ поз	Обозначение	Наименование	Куда входит	
				Обозначение	Кол. на 1 сб. ед.
УСТАНОВКА ТРУБ КЗК-12-15-0106100 (рисунок 189)					
189	1-25	КЗК-12-15-0106100	Установка труб	КЗК-12-15-0106000	1
	1	КЗК-12-15-0106110	Труба воздушная	КЗК-12-15-0106100	1
	2	КЗК-12-15-0106120	Труба воздушная	КЗК-12-15-0106100	1
	3	КЗК-12-15-0106130	Труба водяная	КЗК-12-15-0106100	1
	4	КЗК-12-15-0106140	Труба	КЗК-12-15-0106100	1
	5	КВС-1-0156404	Шайба	КЗК-12-15-0106100	6
	6	КВС-2-0150427	Хомут	КЗК-12-15-0106100	4
	7	КЗК-12-15-0106407	Кронштейн	КЗК-12-15-0106100	1
	8	КЗК-12-15-0106408	Кронштейн	КЗК-12-15-0106100	1
	9	КЗК-12-15-0106415	Кронштейн	КЗК-12-15-0106100	1
	10	КЗК-12-3-0106015	Рукав Рукав 60X73-0,49 - 10362 L=(120±10) мм	КЗК-12-15-0106100	1
	11	КЗК-12-5-0106602	Скоба	КЗК-12-15-0106100	1
	12	КЗК-12-7-0106403	Пластина	КЗК-12-15-0106100	1
	13		Болт М8-6eX25 - 7802	КЗК-12-15-0106100	14
	14		Болт М8-6eX30 - 7796	КЗК-12-15-0106100	2
	15		Гайка М8-6G - 5915	КЗК-12-15-0106100	18
16		Шайба 8Т 65Г - 6402	КЗК-12-15-0106100	18	

КЗК-12-15-0100000 КДС (Версия 01)

№ рис	№ поз	Обозначение	Наименование	Куда входит	
				Обозначение	Кол. на 1 сб. ед.
189	17		Шайба С 8.01 - 6958	КЗК-12-15-0106100	14
	18		Патрубок 4330737 в комплекте с двигателем Cummins 6LTAA8.9-C325	КЗК-12-15-0106100	4
	19		Патрубок ELBOW 45° Ф60 100X100	КЗК-12-15-0106100	1
	20		Патрубок ELBOW 90° Ф57 150X150	КЗК-12-15-0106100	1
	21		Рукав силиконовый ELBOW 90° Ф57 100X100	КЗК-12-15-0106100	1
	22		Хомут 3415597 в комплекте с двигателем Cummins 6LTAA8.9-C325	КЗК-12-15-0106100	8
	23		Хомут без компенсатора GBS M 66/20 W2	КЗК-12-15-0106100	4
	24		Хомут без компенсатора GBS M 71/25 W2	КЗК-12-15-0106100	2
	25		Хомут червячный TORRO 60-80/9 C7W2	КЗК-12-15-0106100	4

КЗК-12-15-0100000 КДС (Версия 01)

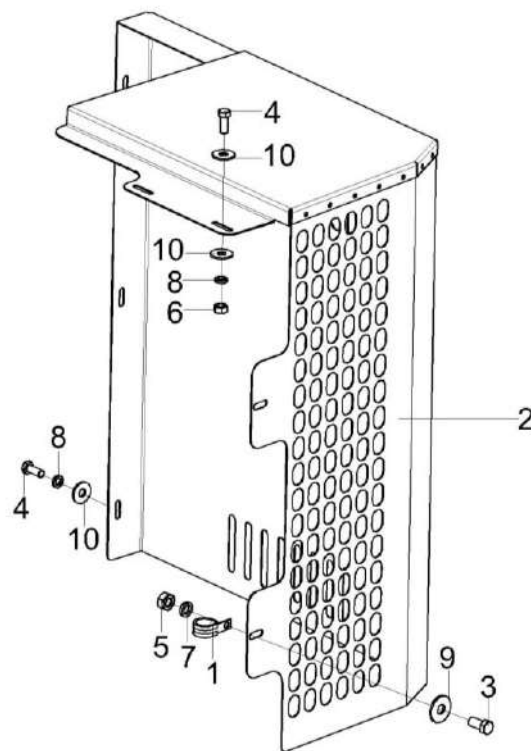


Рисунок 190 – Установка защиты КЗК-12-15-0106330

КЗК-12-15-0100000 КДС (Версия 01)

№ рис	№ поз	Обозначение	Наименование	Куда входит	
				Обозначение	Кол. на 1 сб. ед.
УСТАНОВКА ЗАЩИТЫ КЗК-12-15-0106330 (рисунок 190)					
190	1-10	КЗК-12-15-0106330	Установка защиты	КЗК-12-15-0106000	1
	1	КГС 0115770-04	Хомут	КЗК-12-15-0106330	2
	2	КЗК-12-15-0106340	Ограждение	КЗК-12-15-0106330	1
	3		Болт М10-6еХ20 - 7796	КЗК-12-15-0106330	2
	4		Болт М8-6еХ20 - 7796	КЗК-12-15-0106330	5
	5		Гайка М10-6G - 5915	КЗК-12-15-0106330	2
	6		Гайка М8-6G - 5915	КЗК-12-15-0106330	2
	7		Шайба 10Т 65Г - 6402	КЗК-12-15-0106330	2
	8		Шайба 8Т 65Г - 6402	КЗК-12-15-0106330	5
	9		Шайба С 10.01 - 6958	КЗК-12-15-0106330	2
10		Шайба С 8.01 - 6958	КЗК-12-15-0106330	7	

КЗК-12-15-0100000 КДС (Версия 01)

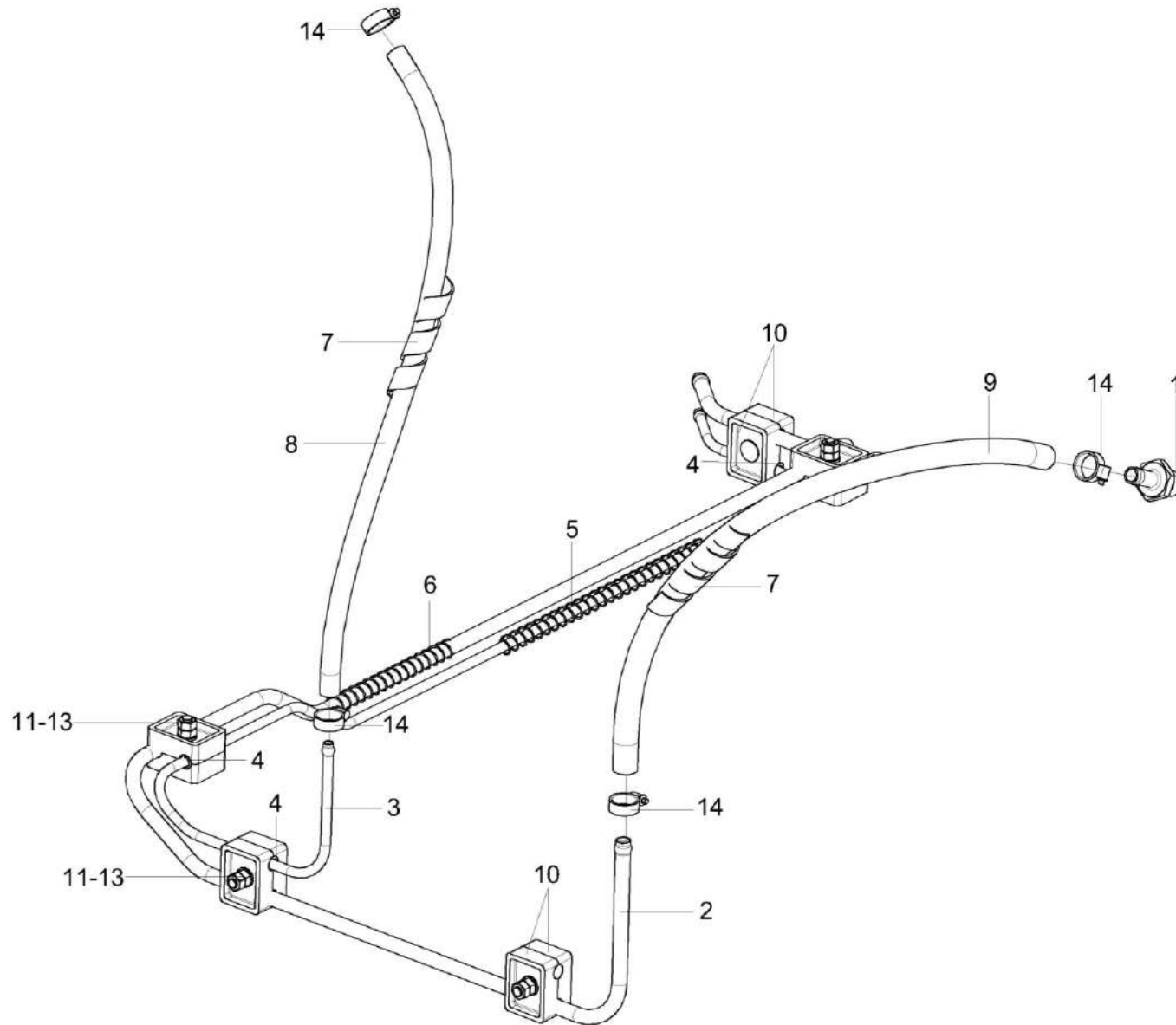


Рисунок 191 – Установка топливопроводов КЗК-12-15-0126100

КЗК-12-15-0100000 КДС (Версия 01)

№ рис	№ поз	Обозначение	Наименование	Куда входит	
				Обозначение	Кол. на 1 сб. ед.
УСТАНОВКА ТОПЛИВОПРОВОДОВ КЗК-12-15-0126100 (рисунок 191)					
191	1-14	КЗК-12-15-0126100	Установка топливопроводов	КЗК-12-15-0106000	1
	1	КЗК-12-15-0126601	Штуцер	КЗК-12-15-0126100	1
	2	КЗК-12-15-0126801	Топливопровод заборный	КЗК-12-15-0126100	1
	3	КЗК-12-15-0126802	Топливопровод сливной	КЗК-12-15-0126100	1
	4	КЗР 0600009-01	Прокладка	КЗК-12-15-0126100	4
	5	КИЛ 0123601	Оплетка	КЗК-12-15-0126100	1
	6	КИЛ 0123601-01	Оплетка	КЗК-12-15-0126100	1
	7	ОПЛ 0600016-08	Оплетка Лента спиральная черная 20X16X20 L=(500±10) мм	КЗК-12-15-0126100	2
	8	РНД 0080012-40	Рукав Рукав 8X16,5-1,6 L=(700±5) мм	КЗК-12-15-0126100	1
	9	СКС 0123003	Рукав Рукав 12X20-1,6 L=(610±5) мм	КЗК-12-15-0126100	1
	10	УЭС 0602012А	Брус	КЗК-12-15-0126100	10
	11		Болт М8-6еХ40 - 7802	КЗК-12-15-0126100	5
	12		Гайка М8-6G - 5915	КЗК-12-15-0126100	10
	13		Шайба С.8.01 - 11371	КЗК-12-15-0126100	5
14		Хомут червячный TORRO 12-22/9 С7W3	КЗК-12-15-0126100	4	

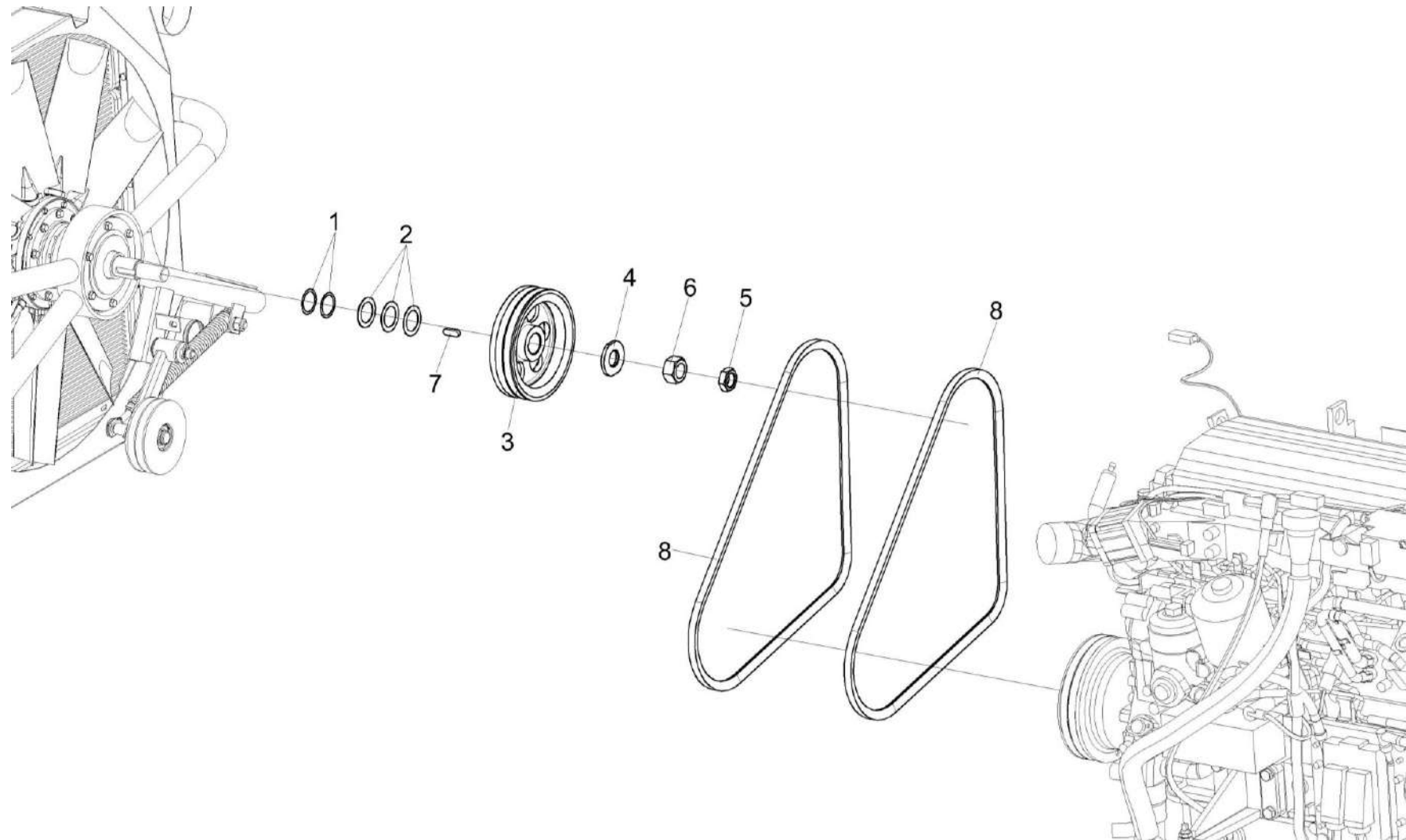


Рисунок 192 – Установка привода вентилятора КЗК-12-5-0106050

КЗК-12-15-0100000 КДС (Версия 01)

№ рис	№ поз	Обозначение	Наименование	Куда входит	
				Обозначение	Кол. на 1 сб. ед.
УСТАНОВКА ПРИВОДА ВЕНТИЛЯТОРА КЗК-12-5-0106050 (рисунок 192)					
192	1-8	КЗК-12-5-0106050	Установка привода вентилятора	КЗК-12-15-0106000	1
	1	КИС 0114519-02	Кольцо регулировочное	КЗК-12-5-0106050	3 наиб. кол.
	2	КИС 0143401	Шайба	КЗК-12-5-0106050	8 наиб. кол.
	3	УЭС-16-0400104А	Шкив	КЗК-12-5-0106050	1
	4	31.01-2171	Шайба	КЗК-12-5-0106050	1
	5		Гайка М30х2-6G – 2526	КЗК-12-5-0106050	1
	6		Гайка М30х2-6G – 5915	КЗК-12-5-0106050	1
	7		Шпонка 12х8х36 – 23360	КЗК-12-5-0106050	1
8		Ремень SPB 1800 или Ремень SPB 1800 Lw	КЗК-12-5-0106050	2	

КЗК-12-15-0100000 КДС (Версия 01)

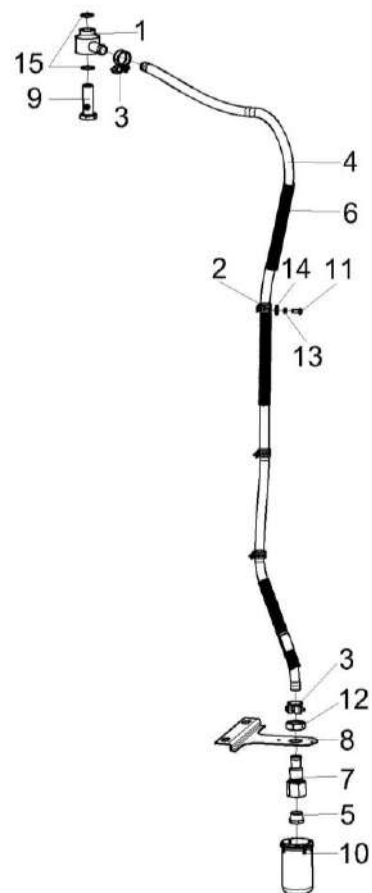


Рисунок 193 – Установка сливных рукавов КЗК-12-7-0106490

№ рис	№ поз	Обозначение	Наименование	Куда входит	
				Обозначение	Кол. на 1 сб. ед.
УСТАНОВКА СЛИВНЫХ РУКАВОВ КЗК-12-7-0106490 (рисунок 193)					
193	1-15	КЗК-12-7-0106490	Установка сливных рукавов	КЗК-12-15-0106000	1

КЗК-12-15-0100000 КДС (Версия 01)

№ рис	№ поз	Обозначение	Наименование	Куда входит	
				Обозначение	Кол. на 1 сб. ед.
193	1	КЗК-12-7-0106250	Угольник поворотный	КЗК-12-7-0106490	1
	2	КГС 0115770-04	Хомут	КЗК-12-7-0106490	3
	3	УЭС 0400590	Хомут стяжной	КЗК-12-7-0106490	2
	4	КВС-1-0601003-02	Рукав 20x29-1,6 L=(2400±20) мм	КЗК-12-7-0106490	1
	5	КЗК-10-0106602	Пробка	КЗК-12-7-0106490	1
	6	КЗК-10-0106605	Оплетка	КЗК-12-7-0106490	3
	7	КЗК-12-3-0106608	Штуцер	КЗК-12-7-0106490	1
	8	КЗК-12-5-0106421	Кронштейн	КЗК-12-7-0106490	1
	9	КЗК-12-5-0106604-01	Штуцер	КЗК-12-7-0106490	1
	10	УЭС-7-0010101	Крышка	КЗК-12-7-0106490	1
	11		Винт В.М5-6ех12 - 17473	КЗК-12-7-0106490	3
	12		Гайка М27х2-6G - 2526	КЗК-12-7-0106490	1
	13		Шайба 5Т 65Г - 6402	КЗК-12-7-0106490	3
	14		Шайба С 5.01 - 6958	КЗК-12-7-0106490	3
	15		Прокладка 22 М1	КЗК-12-7-0106490	2

КЗК-12-15-0100000 КДС (Версия 01)

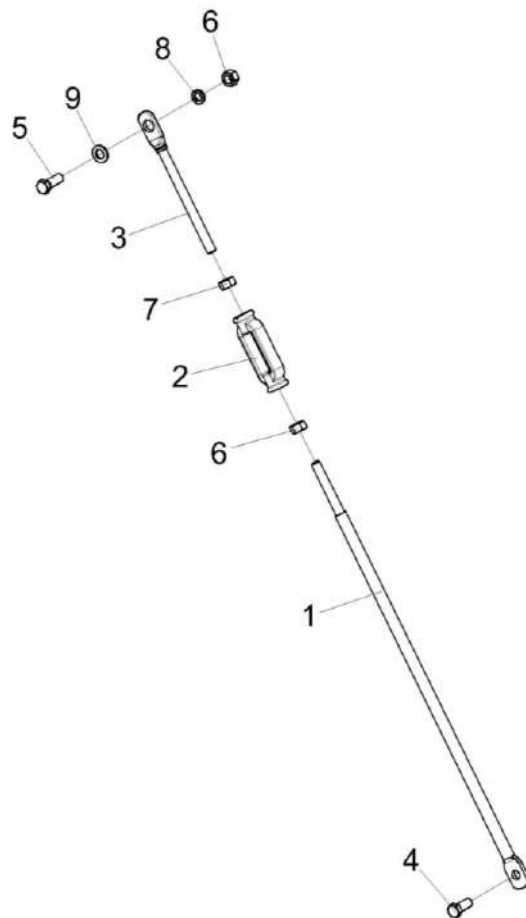


Рисунок 194 – Растяжка КЗК-12А-10-1-0106330

КЗК-12-15-0100000 КДС (Версия 01)

№ рис	№ поз	Обозначение	Наименование	Куда входит	
				Обозначение	Кол. на 1 сб. ед.
РАСТЯЖКА КЗК-12А-10-1-0106330 (рисунок 194)					
194	1-9	КЗК-12А-10-1-0106330	Растяжка	КЗК-12-15-0106000	1
	1-3,6,7	КГС-2-0116360	Растяжка	КЗК-12А-10-1-0106330	1
	1	КГС-4-0116671	Зацеп	КГС-2-0116360	1
	2	АМ 46.05.201	Гайка стяжная М12х110	КГС-2-0116360	1
	3	КЗР 0221606А-07	Зацеп	КГС-2-0116360	1
	4		Болт М12-6ех30 – 7796	КЗК-12А-10-1-0106330	1
	5		Болт М12-6ех35 – 7796	КЗК-12А-10-1-0106330	1
	6		Гайка М12-6G – 5915	КЗК-12А-10-1-0106330 КГС-2-0116360	2 1
	7		Гайка М12-LH-6G – 5915	КГС-2-0116360	1
8		Шайба 12Т 65Г – 6402	КЗК-12А-10-1-0106330	2	
9		Шайба С.12.01 – 11371	КЗК-12А-10-1-0106330	1	

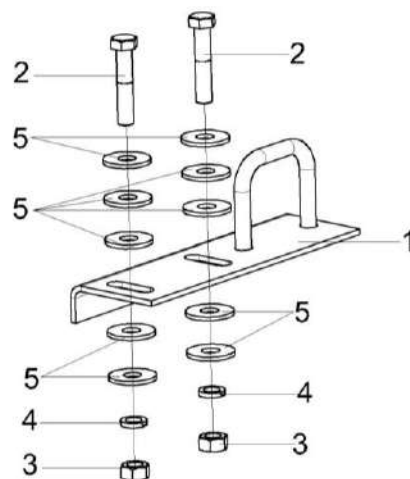


Рисунок 195 – Установка скобы КЗК-10С-0106180

№ рис	№ поз	Обозначение	Наименование	Куда входит	
				Обозначение	Кол. на 1 сб. ед.
УСТАНОВКА СКОБЫ КЗК-10С-0106180 (рисунок 195)					
195	1-5	КЗК-10С-0106180	Установка скобы	КЗК-12-15-0106000	1
	1	КЗК-12-3-0106710	Скоба	КЗК-10С-0106180	1
	2		Болт М8-6еХ40 - 7796	КЗК-10С-0106180	2
	3		Гайка М8-6G - 5915	КЗК-10С-0106180	2
	4		Шайба 8Т 65Г - 6402	КЗК-10С-0106180	2
	5		Шайба С 8.01 - 6958	КЗК-10С-0106180	20

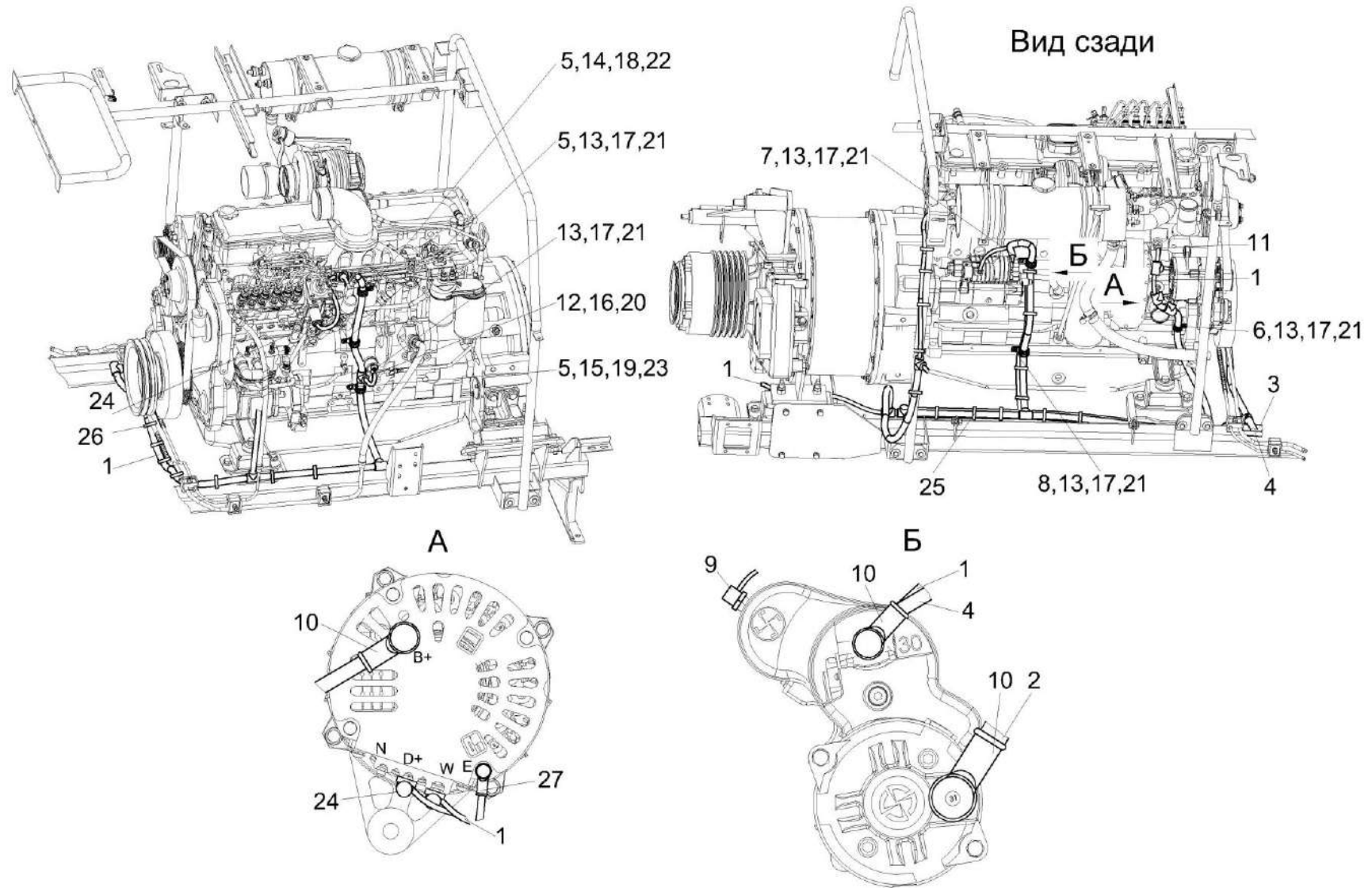


Рисунок 196 – Установка электрооборудования моторной установки КЗК-12-15-0726000

КЗК-12-15-0100000 КДС (Версия 01)

№ рис	№ поз	Обозначение	Наименование	Куда входит	
				Обозначение	Кол. на 1 сб. ед.
УСТАНОВКА ЭЛЕКТРООБОРУДОВАНИЯ МОТОРНОЙ УСТАНОВКИ КЗК-12-15-0726000 (рисунок 196)					
196	1-27	КЗК-12-15-0726000	Установка электрооборудования моторной установки	КЗК-12-15-0106000	1
	1	КЗК-12-15-0700270	Жгут моторной установки	КЗК-12-15-0726000	1
	2	КВС-5-0705590Б	Жгут "массы"	КЗК-12-15-0726000	1
	3	КЗК-12-12-0705590	Жгут "массы"	КЗК-12-15-0726000	1
	4	КЗК-12-0705570Б	Жгут стартера	КЗК-12-15-0726000	1
	5	КГС 0115770	Хомут	КЗК-12-15-0726000	3
	6	КГС 0115770-02	Хомут	КЗК-12-15-0726000	1
	7	КГС 0115770-05	Хомут	КЗК-12-15-0726000	1
	8	КГС 0115770-09	Хомут	КЗК-12-15-0726000	1
	9	КИС 0140046	Колпачок	КЗК-12-15-0726000	1
	10	КИС 0140047	Колпачок	КЗК-12-15-0726000	3
	11	КИС 0140045А	Колпачок	КЗК-12-15-0726000	1
	12		Винт В.М4-6eX10 - 17473	КЗК-12-15-0726000	1
	13		Винт В.М6-6eX18 - 17473	КЗК-12-15-0726000	5
	14		Винт В.М8-6eX20 - 17473	КЗК-12-15-0726000	1
	15		Винт В.М10-6eX25 - 17473	КЗК-12-15-0726000	1
16		Шайба 4 65Г 06 - 6402	КЗК-12-15-0726000	1	

КЗК-12-15-0100000 КДС (Версия 01)

№ рис	№ поз	Обозначение	Наименование	Куда входит	
				Обозначение	Кол. на 1 сб. ед.
196	17		Шайба 6 65Г 06 - 6402	КЗК-12-15-0726000	5
	18		Шайба 8 65Г 06 - 6402	КЗК-12-15-0726000	1
	19		Шайба 10 65Г 06 - 6402	КЗК-12-15-0726000	2
	20		Шайба С 4.01 - 6958	КЗК-12-15-0726000	1
	21		Шайба С 6.01 - 6958	КЗК-12-15-0726000	5
	22		Шайба С 8.01 - 6958	КЗК-12-15-0726000	1
	23		Шайба С 10.01 - 6958	КЗК-12-15-0726000	2
	24		Наконечник 54.24.445Б	КЗК-12-15-0726000	3
	25		Лента стяжная 2-0160986-2	КЗК-12-15-0726000	20
	26		Лента стяжная зубчатая	КЗК-12-15-0726000	40
	27		Наконечник резиновый ТМ-59-6000-38	КЗК-12-15-0726000	1

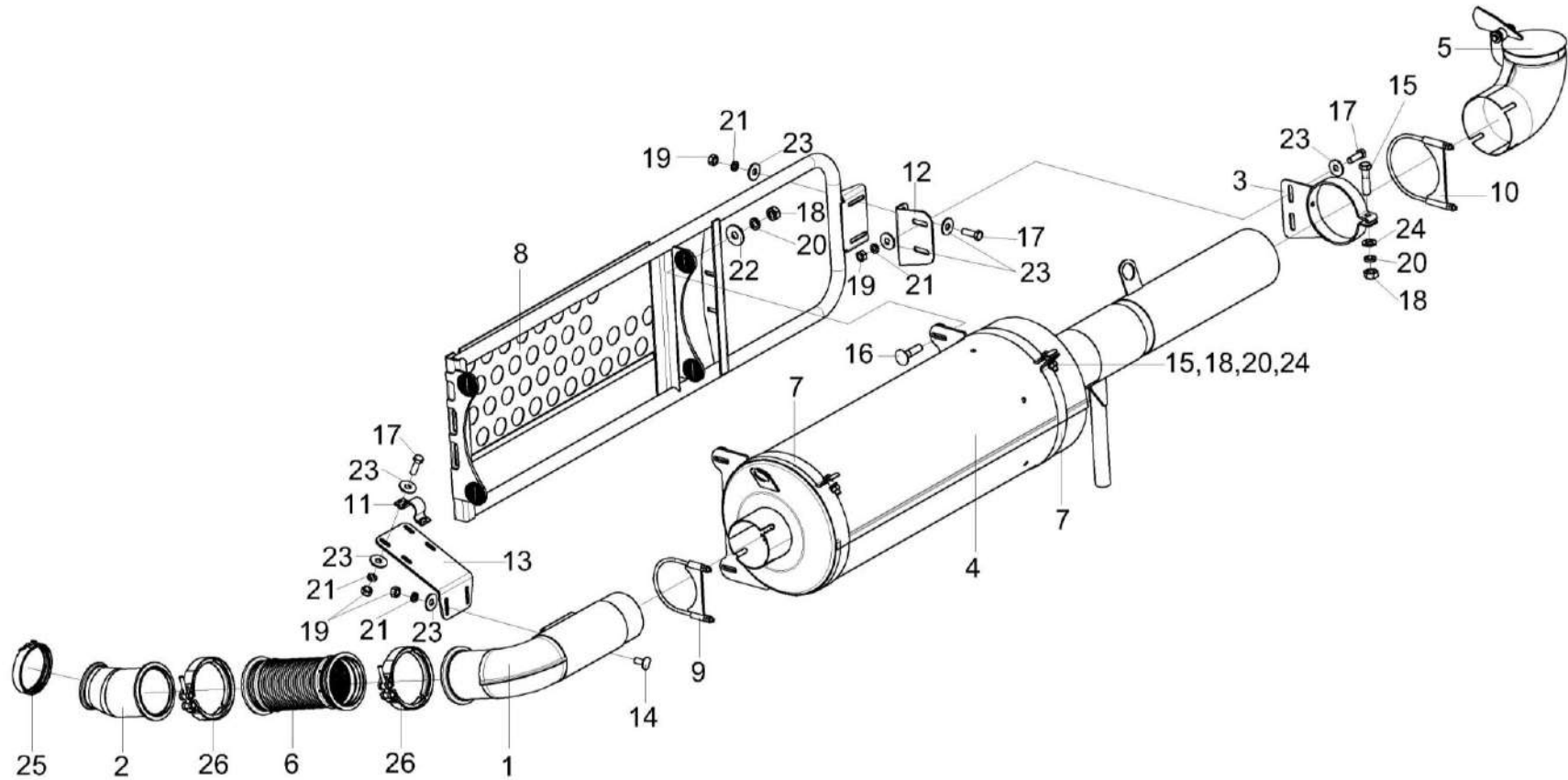


Рисунок 197 – Установка глушителя КЗК-12-15-0106060

КЗК-12-15-0100000 КДС (Версия 01)

№ рис	№ поз	Обозначение	Наименование	Куда входит	
				Обозначение	Кол. на 1 сб. ед.
УСТАНОВКА ГЛУШИТЕЛЯ КЗК-12-15-0106060 (рисунок 197)					
197	1-26	КЗК-12-15-0106060	Установка глушителя	КЗК-12-15-0100000	1
	1	КЗК-12-15-0106210	Труба выпускная	КЗК-12-15-0106060	1
	2	КЗК-12-15-0106220	Труба выпускная	КЗК-12-15-0106060	1
	3	КЗК-12-15-0106530	Хомут	КЗК-12-15-0106060	1
	4	КЗК-12-3-0126530	Глушитель	КЗК-12-15-0106060	1
	5	КЗК-12-3-0126880	Труба	КЗК-12-15-0106060	1
	6	КЗК-16-3-0106330	Металлорукав	КЗК-12-15-0106060	1
	7	КЗК-16-6-0106160	Хомут	КЗК-12-15-0106060	2
	8	КЗК-16-6-0106190	Ограждение	КЗК-12-15-0106060	1
	9	КЗК-8К-0106120-05	Хомут	КЗК-12-15-0106060	1
	10	КЗК-8К-0106120-06	Хомут	КЗК-12-15-0106060	1
	11	КВС-2-0150427	Хомут	КЗК-12-15-0106060	2
	12	КЗК-12-15-0106412	Кронштейн	КЗК-12-15-0106060	1
	13	КЗК-12-15-0106419	Кронштейн	КЗК-12-15-0106060	1
	14	КЗК-7-0203601	Болт	КЗК-12-15-0106060	2
	15		Болт М10-6еХ40 - 7796	КЗК-12-15-0106060	3
	16		Болт М10-6еХ40 - 7802	КЗК-12-15-0106060	4

КЗК-12-15-0100000 КДС (Версия 01)

№ рис	№ поз	Обозначение	Наименование	Куда входит	
				Обозначение	Кол. на 1 сб. ед.
197	17		Болт М8-6еХ25 - 7796	КЗК-12-15-0106060	8
	18		Гайка М10-6G - 5915	КЗК-12-15-0106060	7
	19		Гайка М8-6G - 5915	КЗК-12-15-0106060	10
	20		Шайба 10Т 65Г - 6402	КЗК-12-15-0106060	7
	21		Шайба 8Т 65Г - 6402	КЗК-12-15-0106060	10
	22		Шайба С 10.01 - 6958	КЗК-12-15-0106060	4
	23		Шайба С 8.01 - 6958	КЗК-12-15-0106060	18
	24		Шайба С.10.01 - 11371	КЗК-12-15-0106060	3
	25		Хомут 3415546 или Хомут 3905216	КЗК-12-15-0106060	1
	26		Хомут V-образный 0615 4009 126 или Хомут V-образный 127,2 (28001787)	КЗК-12-15-0106060	2

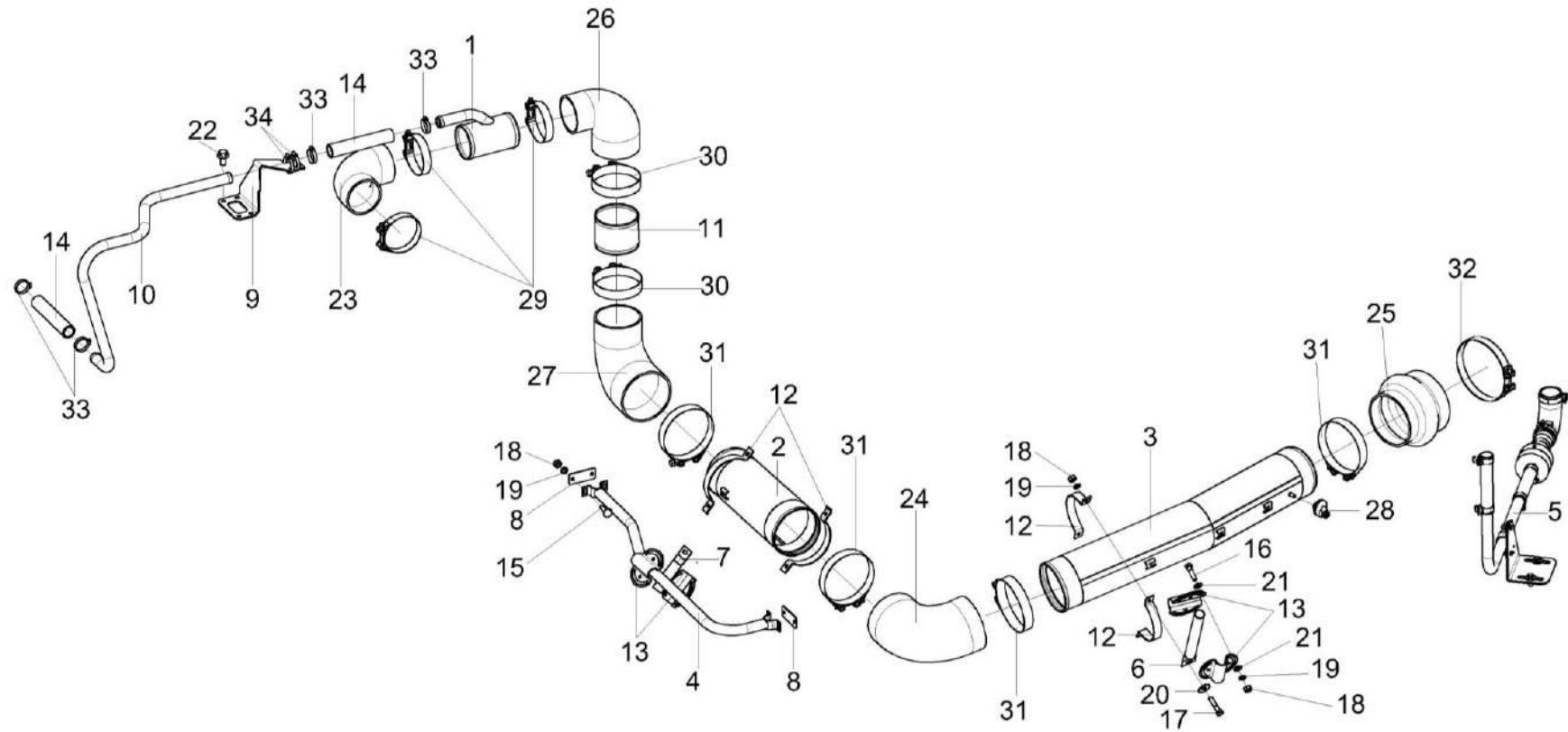


Рисунок 198 – Подключение фильтра воздушного КЗК-12-15-0106080

КЗК-12-15-0100000 КДС (Версия 01)

№ рис	№ поз	Обозначение	Наименование	Куда входит	
				Обозначение	Кол. на 1 сб. ед.
ПОДКЛЮЧЕНИЕ ФИЛЬТРА ВОЗДУШНОГО КЗК-12-15-0106080 (рисунок 198)					
198	1-34	КЗК-12-15-0106080	Подключение фильтра воздушного	КЗК-12-15-0100000	1
	1	КЗК-12-15-0106160	Труба воздушная	КЗК-12-15-0106080	1
	2	КЗК-12-15-0106170	Труба	КЗК-12-15-0106080	1
	3	КЗК-12-15-0106240	Труба	КЗК-12-15-0106080	1
	4	КЗК-12-15-0106300	Растяжка	КЗК-12-15-0106080	1
	5	КЗК-12А-10-1-0106120	Установка клапана предохранительного	КЗК-12-15-0106080	1
	6	КЗК-12-10-0106815	Труба	КЗК-12-15-0106080	1
	7	КЗК-12-10-0106815-01	Труба	КЗК-12-15-0106080	1
	8	КЗК-12-15-0106401	Платик	КЗК-12-15-0106080	2
	9	КЗК-12-15-0106423	Кронштейн	КЗК-12-15-0106080	1
	10	КЗК-12-15-0106819	Труба	КЗК-12-15-0106080	1
	11	КЗК-12-15-0106833	Труба	КЗК-12-15-0106080	1
	12	КЗК-12-3-0106478-01	Хомут	КЗК-12-15-0106080	4
	13	КЗК-12-6-0106407	Хомут	КЗК-12-15-0106080	4
	14	СКС 0106004	Рукав Рукав 30X39-0,29 - 10362 L=(200±10) мм	КЗК-12-15-0106080	2
	15		Болт М8-6еХ25 - 7802	КЗК-12-15-0106080	4

КЗК-12-15-0100000 КДС (Версия 01)

№ рис	№ поз	Обозначение	Наименование	Куда входит	
				Обозначение	Кол. на 1 сб. ед.
198	16		Болт М8-6еХ30 - 7796	КЗК-12-15-0106080	8
	17		Болт М8-6еХ35 - 7796	КЗК-12-15-0106080	4
	18		Гайка М8-6G - 5915	КЗК-12-15-0106080	16
	19		Шайба 8Т 65Г - 6402	КЗК-12-15-0106080	16
	20		Шайба С 8.01 - 6958	КЗК-12-15-0106080	4
	21		Шайба С.8.01 - 11371	КЗК-12-15-0106080	16
	22		Болт DIN 6921-M10X20-8.8-A-A3G	КЗК-12-15-0106080	4
	23		Патрубок Р105533	КЗК-12-15-0106080	1
	24		Патрубок Р105535	КЗК-12-15-0106080	1
	25		Патрубок Р112610	КЗК-12-15-0106080	1
	26		Патрубок Р121482	КЗК-12-15-0106080	1
	27		Патрубок Р143895	КЗК-12-15-0106080	1
	28		Переключатель ТО 55 мбар (39 055 70 802)	КЗК-12-15-0106080	1
	29		Хомут без компенсатора GBS M 117/25 W2	КЗК-12-15-0106080	3
	30		Хомут без компенсатора GBS M 135/30 W2	КЗК-12-15-0106080	2
	31		Хомут без компенсатора GBS M 168/30 W2	КЗК-12-15-0106080	4

КЗК-12-15-0100000 КДС (Версия 01)

№ рис	№ поз	Обозначение	Наименование	Куда входит	
				Обозначение	Кол. на 1 сб. ед.
198	32		Хомут без компенсатора GBS M 194/30 W2	КЗК-12-15-0106080	1
	33		Хомут червячный TORRO 25-40/9 C7W2	КЗК-12-15-0106080	4
	34		Хомут червячный TORRO 40-60/9 C7W2	КЗК-12-15-0106080	2

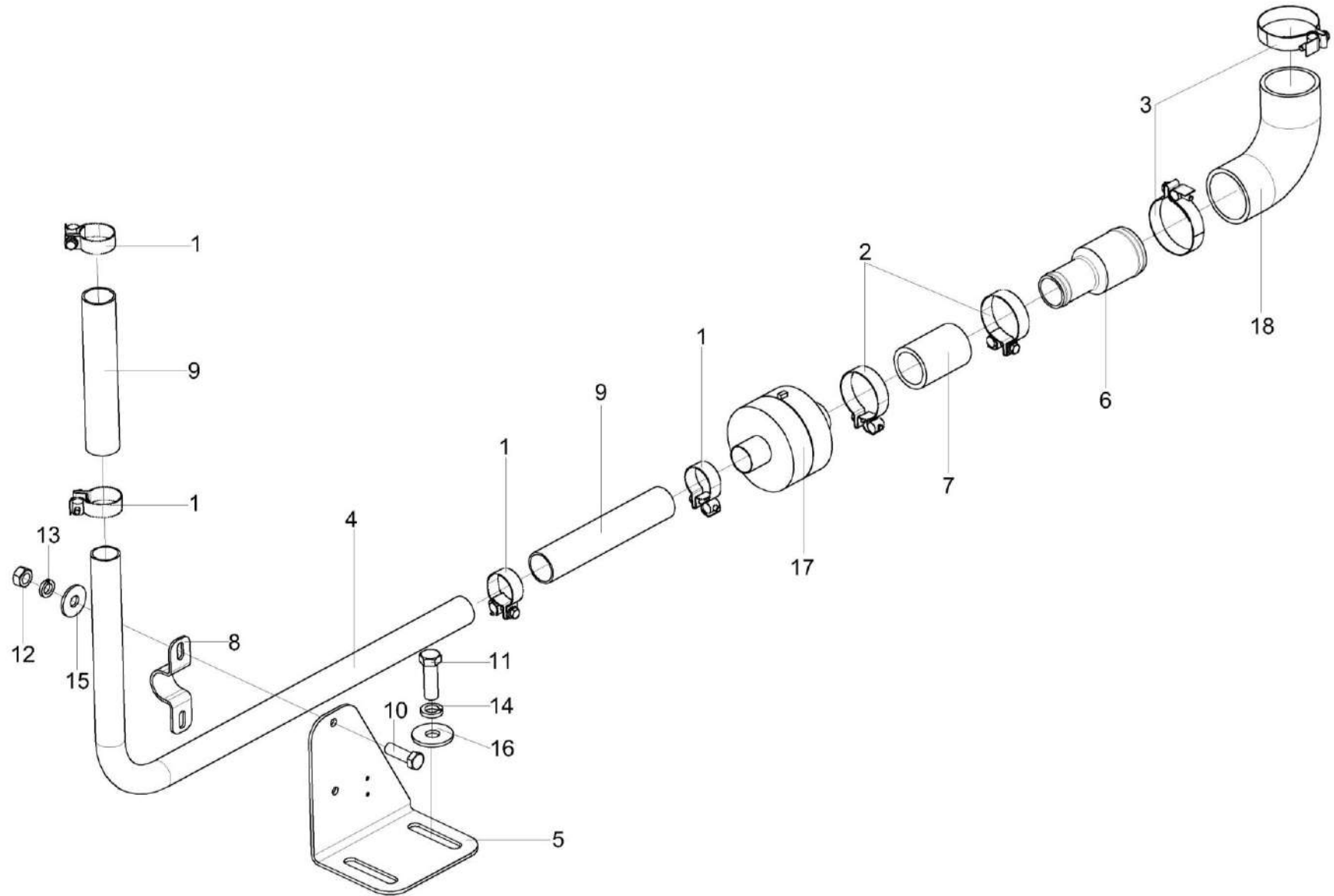


Рисунок 199 – Установка клапана предохранительного КЗК-12А-10-1-0106120

КЗК-12-15-0100000 КДС (Версия 01)

№ рис	№ поз	Обозначение	Наименование	Куда входит	
				Обозначение	Кол. на 1 сб. ед.
УСТАНОВКА КЛАПАНА ПРЕДОХРАНИТЕЛЬНОГО КЗК-12А-10-1-0106120 (рисунок 199)					
199	1-18	КЗК-12А-10-1-0106120	Установка клапана предохранительного	КЗК-12-15-0106080	1
	1	A23.02.170	Хомут стяжной	КЗК-12А-10-1-0106120	4
	2	A23.02.180	Хомут стяжной	КЗК-12А-10-1-0106120	2
	3	A23.02.190	Хомут стяжной	КЗК-12А-10-1-0106120	2
	4	КЗК-12А-10-1-0106814	Труба	КЗК-12А-10-1-0106120	1
	5	КЗК-12А-1-0106402	Кронштейн	КЗК-12А-10-1-0106120	1
	6	КЗК-12А-1-0106802	Переходник	КЗК-12А-10-1-0106120	1
	7	КЗК-12-3-0126001	Рукав Рукав 38Х49-1,6 – 10362 L=(70-5) мм	КЗК-12А-10-1-0106120	1
	8	КЗК-16-1-0106419	Хомут	КЗК-12А-10-1-0106120	1
	9	РНД 0320031-14	Рукав Рукав VENA SIL GLASS Ф32 L=(190±3) мм	КЗК-12А-10-1-0106120	2
	10		Болт М8-6еХ25 - 7796	КЗК-12А-10-1-0106120	2
	11		Болт М10-6еХ30 – 779 6	КЗК-12А-10-1-0106120	2
	12		Гайка М8-6G - 5915	КЗК-12А-10-1-0106120	2
	13		Шайба 8Т 65Г - 6402	КЗК-12А-10-1-0106120	2
	14		Шайба 10Т 65Г - 6402	КЗК-12А-10-1-0106120	2
	15		Шайба С 8.01 - 6958	КЗК-12А-10-1-0106120	2

КЗК-12-15-0100000 КДС (Версия 01)

№ рис	№ поз	Обозначение	Наименование	Куда входит	
				Обозначение	Кол. на 1 сб. ед.
199	16		Шайба С 10.01 - 6958	КЗК-12А-10-1-0106120	2
	17		Клапан Р786338	КЗК-12А-10-1-0106120	1
	18		Патрубок ELBOW 90° Ф55 100Х100	КЗК-12А-10-1-0106120	1

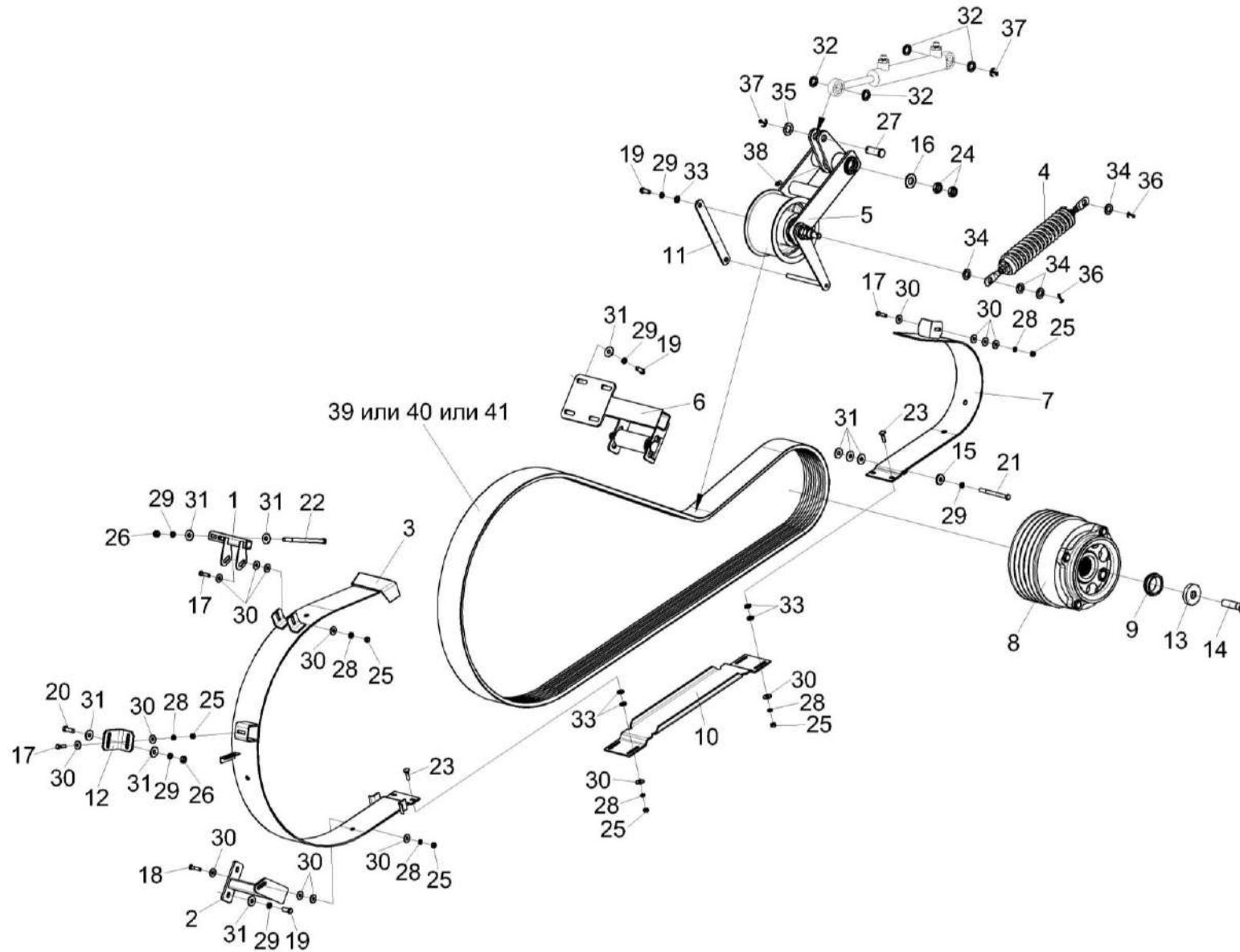


Рисунок 200 – Привод главного контрпривода КЗК-12-15-0220000

КЗК-12-15-0100000 КДС (Версия 01)

№ рис	№ поз	Обозначение	Наименование	Куда входит	
				Обозначение	Кол. на 1 сб. ед.
ПРИВОД ГЛАВНОГО КОНТРПРИВОДА КЗК-12-15-0220000 (рисунок 200)					
200	1-41	КЗК-12-15-0220000	Привод главного контрпривода	КЗК-12-15-0100000	1
	1	КЗК 0220110	Кронштейн	КЗК-12-15-0220000	1
	2	КЗК-10-0220120А-01	Опора	КЗК-12-15-0220000	1
	3	КЗК-12-0220270А	Щиток	КЗК-12-15-0220000	1
	4	КЗК-12-3-0220050	Пружина	КЗК-12-15-0220000	1
	5	КЗК-12-3-0220210	Рычаг	КЗК-12-15-0220000	1
	6	КЗК-12-3-0220260	Ограничитель	КЗК-12-15-0220000	1
	7	КЗК-12-10-0220030	Щиток	КЗК-12-15-0220000	1
	8	КЗК-4118-0220040	Шкив	КЗК-12-15-0220000	1
	9	КЗК-12-0123611	Втулка	КЗК-12-15-0220000	1
	10	КЗК-12-3-0220426	Щиток	КЗК-12-15-0220000	1
	11	КЗК-12-3-0220433	Серьга	КЗК-12-15-0220000	1
	12	КЗК-12-3-0220434	Уголок	КЗК-12-15-0220000	1
	13	КЗК-13-0220603	Шайба	КЗК-12-15-0220000	1
	14	КЗК-13-0220607	Болт	КЗК-12-15-0220000	1
	15	КЗР 0221417	Шайба	КЗК-12-15-0220000	1
16	КСН 0114402-01	Шайба	КЗК-12-15-0220000	1	

КЗК-12-15-0100000 КДС (Версия 01)

№ рис	№ поз	Обозначение	Наименование	Куда входит	
				Обозначение	Кол. на 1 сб. ед.
200	17		Болт М8-6ex30 – 7796	КЗК-12-15-0220000	4
	18		Болт М8-6ex35 – 7796	КЗК-12-15-0220000	1
	19		Болт М10-6ex25 – 7796	КЗК-12-15-0220000	7
	20		Болт М10-6ex30 – 7796	КЗК-12-15-0220000	1
	21		Болт М10-6ex110 – 7796	КЗК-12-15-0220000	1
	22		Болт М10-6ex170 – 7796	КЗК-12-15-0220000	2
	23		Болт М8-6ex30 – 7802	КЗК-12-15-0220000	4
	24		Гайка М20-6G – 2526	КЗК-12-15-0220000	2
	25		Гайка М8-6G – 5915	КЗК-12-15-0220000	9
	26		Гайка М10-6G – 5915	КЗК-12-15-0220000	3
	27		Ось 6-20 b12x55 – 9650	КЗК-12-15-0220000	1
	28		Шайба 8Т 65Г – 6402	КЗК-12-15-0220000	9
	29		Шайба 10Т 65Г – 6402	КЗК-12-15-0220000	11
	30		Шайба С 8.01 – 6958	КЗК-12-15-0220000	22
	31		Шайба С 10.01 – 6958	КЗК-12-15-0220000	14
	32		Шайба 20.01 – 9649	КЗК-12-15-0220000	4
33		Шайба С.10.01 – 11371	КЗК-12-15-0220000	18	

наиб. кол.

наиб. кол.

наиб. кол.

КЗК-12-15-0100000 КДС (Версия 01)

№ рис	№ поз	Обозначение	Наименование	Куда входит	
				Обозначение	Кол. на 1 сб. ед.
200	34		Шайба С.16.01 – 11371	КЗК-12-15-0220000	4
	35		Шайба С.20.01 – 11371	КЗК-12-15-0220000	1
	36		Шплинт 4x25 – 397	КЗК-12-15-0220000	2
	37		Шплинт 5x32 – 397	КЗК-12-15-0220000	2
	38		Масленка 1.2 – 19853	КЗК-12-15-0220000	1
	39		Ремень 5 НВ 3812 La исполнение 26	КЗК-12-15-0220000	1
	40		Ремень 5 НВ ВР 3812 "К" А	КЗК-12-15-0220000	1
	41		Ремень 5 НВ ВР 3812 "К" А (AGRI 1626332)	КЗК-12-15-0220000	1

КЗК-12-15-0100000 КДС (Версия 01)

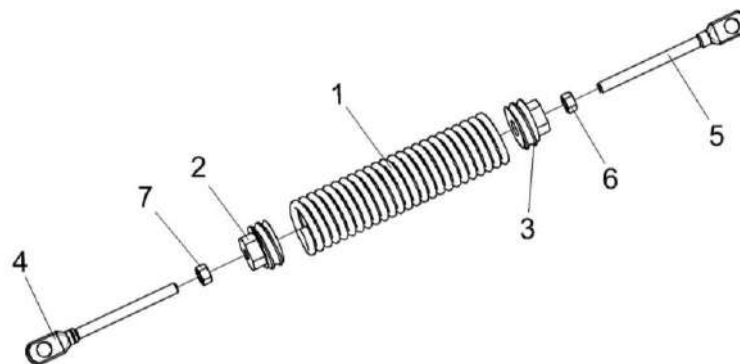


Рисунок 201 – Пружина КЗК-12-3-0220050

№ рис	№ поз	Обозначение	Наименование	Куда входит	
				Обозначение	Кол. на 1 сб. ед.
ПРУЖИНА КЗК-12-3-0220050 (рисунок 201)					
201	1-7	КЗК-12-3-0220050	Пружина	КЗК-12-15-0220000	1
	1	КЗК-12-3-0220601	Пружина	КЗК-12-3-0220050	1
	2	КЗК 0221111	Пробка	КЗК-12-3-0220050	1
	3	КЗК 0221111-01	Пробка	КЗК-12-3-0220050	1
	4	КЗР 0221606А-08	Зацеп	КЗК-12-3-0220050	1
	5	КЗР 0221606А-09	Зацеп	КЗК-12-3-0220050	1
	6		Гайка М12-6G – 5915	КЗК-12-3-0220050	1
	7		Гайка М12-LH-6G – 5915	КЗК-12-3-0220050	1

КЗК-12-15-0100000 КДС (Версия 01)

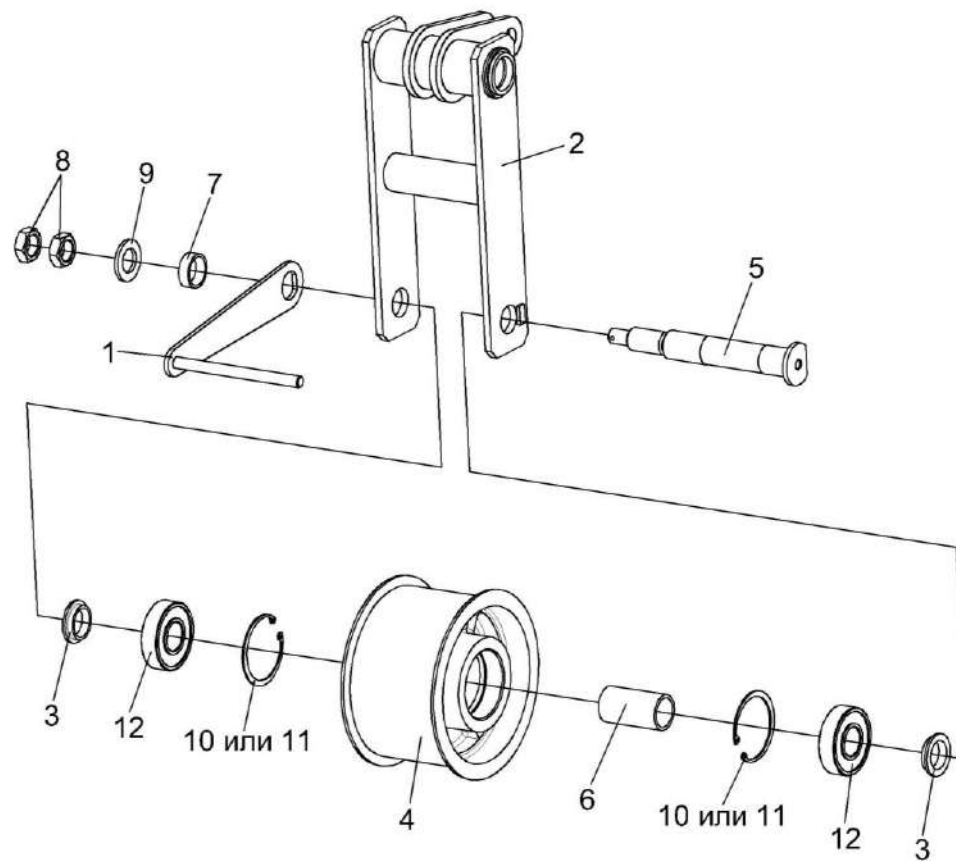


Рисунок 202 – Рычаг КЗК-12-3-0220210

КЗК-12-15-0100000 КДС (Версия 01)

№ рис	№ поз	Обозначение	Наименование	Куда входит	
				Обозначение	Кол. на 1 сб. ед.
РЫЧАГ КЗК-12-3-0220210 (рисунок 202)					
202	1-12	КЗК-12-3-0220210	Рычаг	КЗК-12-15-0220000	1
	4,6,10-12	КЗК-16-1-0220080	Ролик	КЗК-12-3-0220210	1
	1	КЗК-12-3-0220160	Серьга	КЗК-12-3-0220210	1
	2	КЗК-12-3-0220220	Рычаг	КЗК-12-3-0220210	1
	3	КЗК-12-3-0220605	Втулка	КЗК-12-3-0220210	2
	4	КЗК-12-0220101А	Ролик	КЗК-16-1-0220080	1
	5	КЗК-12-0220602	Ось	КЗК-12-3-0220210	1
	6	КЗК-12-0220801А	Втулка	КЗК-16-1-0220080	1
	7	КЗК 0220803-02	Втулка	КЗК-12-3-0220210	1
	8		Гайка М24х2-6G – 2526	КЗК-12-3-0220210	2
	9		Шайба С.24.01 – 11371	КЗК-12-3-0220210	1
	10		Кольцо В72 – 13941	КЗК-16-1-0220080	2
11		Кольцо В72 – 13943	КЗК-16-1-0220080	2	
12		Подшипник 6306-2RS1 или Подшипник 6306-2RSR или Подшипник 6306EE или Подшипник 6306LLU/5K	КЗК-16-1-0220080	2	

КЗК-12-15-0100000 КДС (Версия 01)

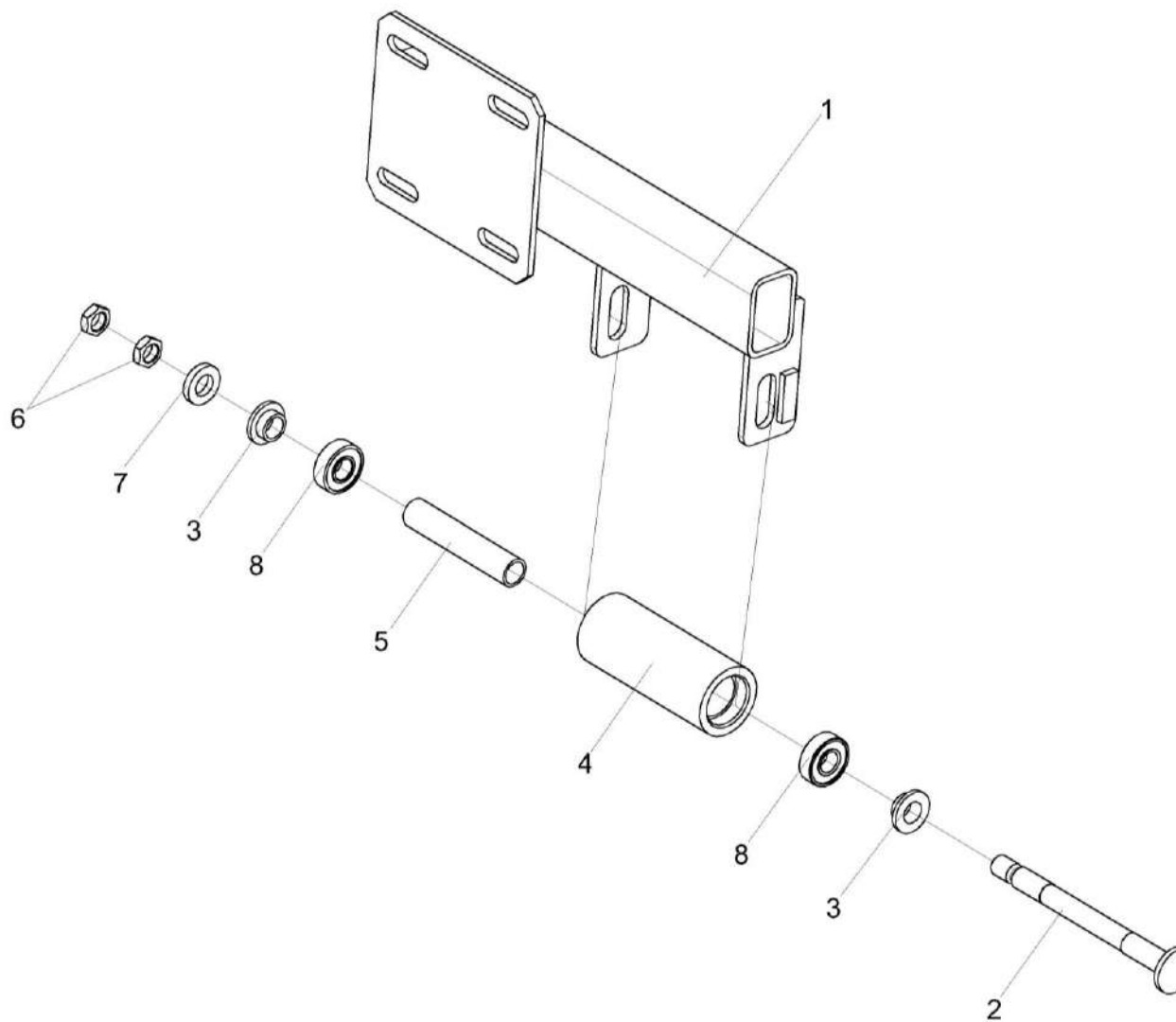


Рисунок 203 – Ограничитель КЗК-12-3-0220260

КЗК-12-15-0100000 КДС (Версия 01)

№ рис	№ поз	Обозначение	Наименование	Куда входит	
				Обозначение	Кол. на 1 сб. ед.
ОГРАНИЧИТЕЛЬ КЗК-12-3-0220260 (рисунок 203)					
203	1-8	КЗК-12-3-0220260	Ограничитель	КЗК-12-15-0220000	1
	4,5,8	КЗК-12-0220090А	Успокоитель	КЗК-12-3-0220260	1
	1	КЗК-12-3-0220290А	Кронштейн	КЗК-12-3-0220260	1
	2	КЗК-12-0220612	Ось	КЗК-12-3-0220260	1
	3	КЗК-12-0220614	Втулка	КЗК-12-3-0220260	2
	4	КЗК-12-0220804Б	Ролик	КЗК-12-0220090А	1
	5	КЗК-12-0220805	Труба	КЗК-12-0220090А	1
	6		Гайка М14-6G – 2526	КЗК-12-3-0220260	2
7		Шайба С.14х5.01 – 11371	КЗК-12-3-0220260	1	
8		Подшипник 80202 – 7242	КЗК-12-0220090А	2	

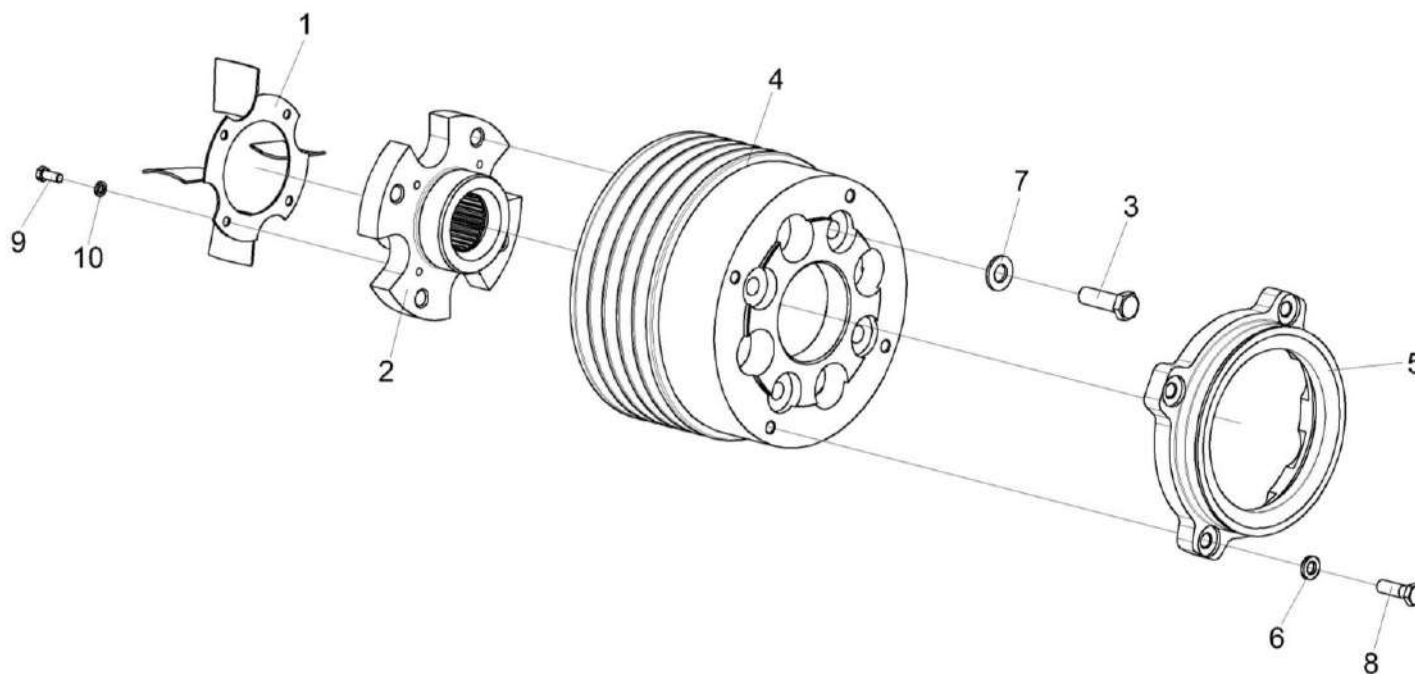


Рисунок 204 – Шкив КЗК-4118-0220040

КЗК-12-15-0100000 КДС (Версия 01)

№ рис	№ поз	Обозначение	Наименование	Куда входит	
				Обозначение	Кол. на 1 сб. ед.
ШКИВ КЗК-4118-0220040 (рисунок 204)					
204	1-10	КЗК-4118-0220040	Шкив	КЗК-12-15-0220000	1
	1	КЗК-12-3-0220340	Вентилятор	КЗК-4118-0220040	1
	2	КЗК-4118-0220601	Ступица	КЗК-4118-0220040	1
	3	КЗК-12-3-0220613А	Болт	КЗК-4118-0220040	4
	4	КЗК-12-3-0220102	Шкив	КЗК-4118-0220040	1
	5	КЗК-12-3-0220103	Шкив	КЗК-4118-0220040	1
	6	УЭС0100607	Шайба	КЗК-4118-0220040	4
	7	УЭС0108415	Шайба	КЗК-4118-0220040	4
	8	УЭС-6-0400618	Болт	КЗК-4118-0220040	4
	9		Болт М8-6ех20 – 7796	КЗК-4118-0220040	4
10		Шайба 8Т 65Г – 6402	КЗК-4118-0220040	4	

КЗК-12-15-0100000 КДС (Версия 01)

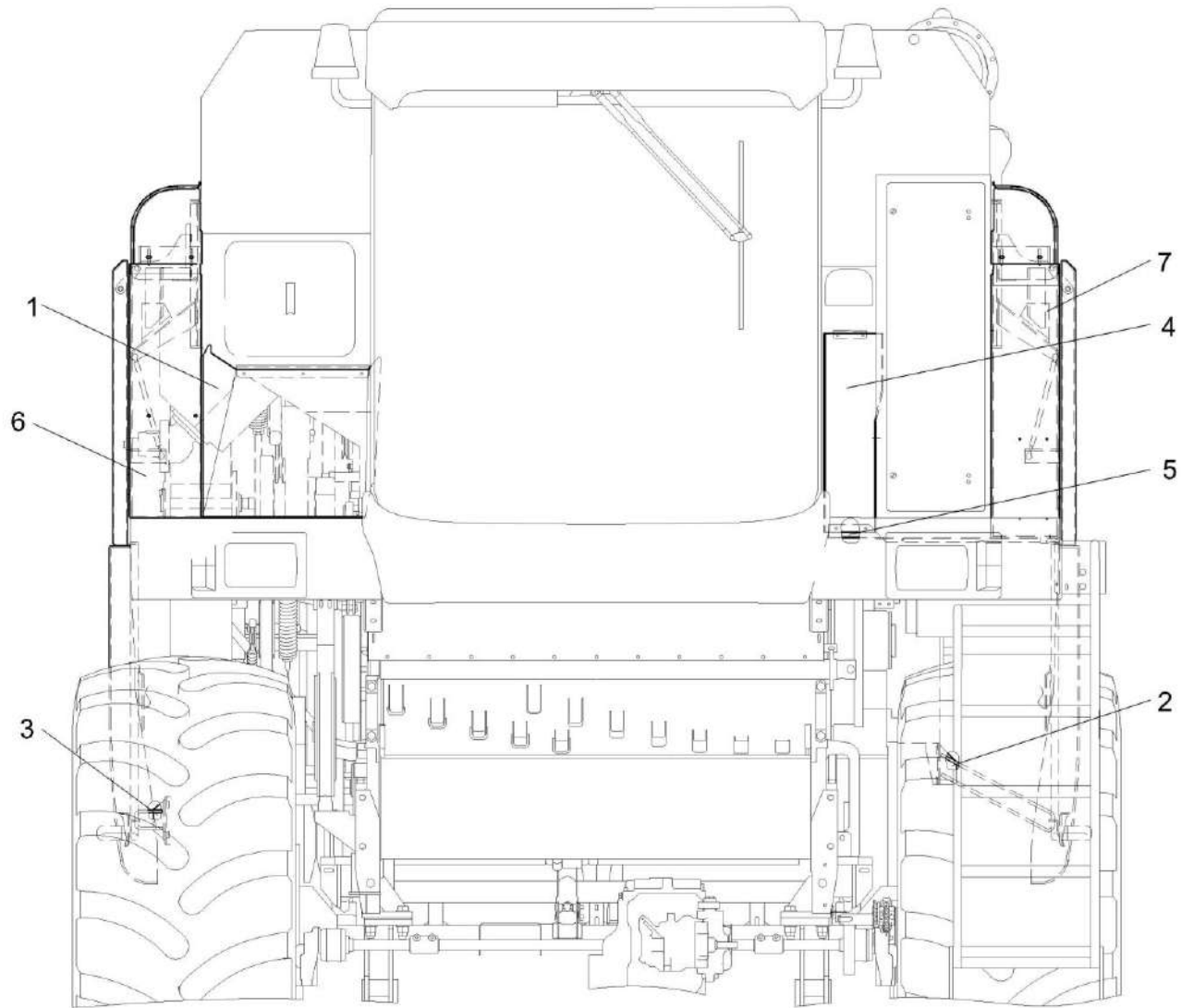


Рисунок 205 – Установка капотов и ограждений КЗК-12-15-0128000 (вид спереди)

КЗК-12-15-0100000 КДС (Версия 01)

№ рис	№ поз	Обозначение	Наименование	Куда входит	
				Обозначение	Кол. на 1 сб. ед.
УСТАНОВКА КАПОТОВ И ОГРАЖДЕНИЙ КЗК-12-15-0128000 (вид спереди) (рисунок 205)					
205	1-7	КЗК-12-15-0128000	Установка капотов и ограждений	КЗК-12-15-0100000	1
	1	КЗК-12-0128180А	Ограждение	КЗК-12-15-0128000	1
	2	КЗК-12-0128720	Кронштейн	КЗК-12-15-0128000	1
	3	КЗК-12-0128730Б	Кронштейн	КЗК-12-15-0128000	1
	4	КЗК-12-0128574	Щиток	КЗК-12-15-0128000	1
	6	КЗК-12-0128532А	Панель	КЗК-12-15-0128000	1
	7	КЗК-12-0128535А	Панель	КЗК-12-15-0128000	1

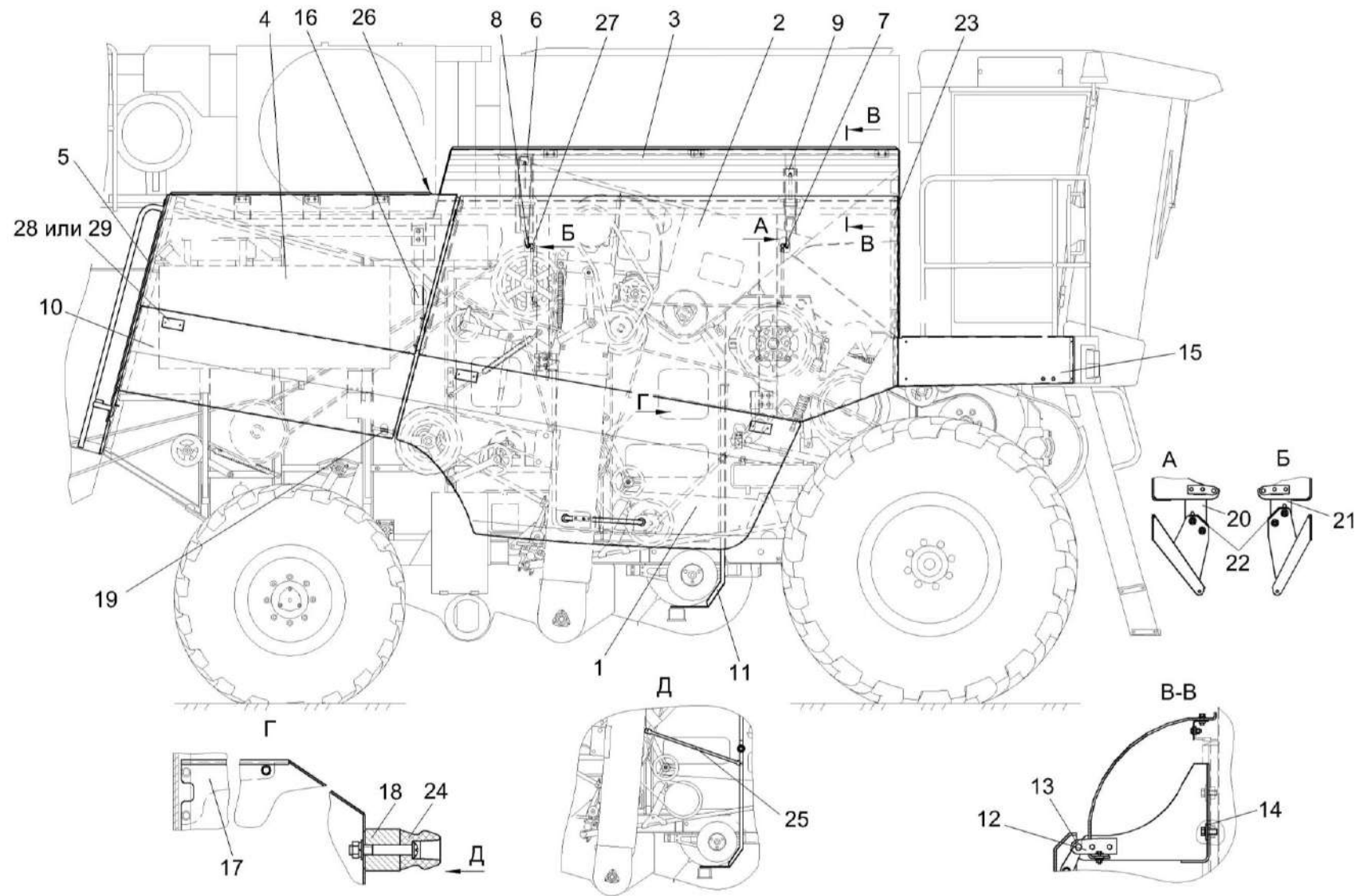


Рисунок 206 – Установка капотов и ограждений КЗК-12-15-0128000 (вид справа)

КЗК-12-15-0100000 КДС (Версия 01)

№ рис	№ поз	Обозначение	Наименование	Куда входит	
				Обозначение	Кол. на 1 сб. ед.
УСТАНОВКА КАПОТОВ И ОГРАЖДЕНИЙ КЗК-12-15-0128000 (вид справа) (рисунок 206)					
206	1-29	КЗК-12-15-0128000	Установка капотов и ограждений	КЗК-12-15-0100000	1
	1	КЗК-12А-1-0128530-01	Кожух боковой	КЗК-12-15-0128000	1
	2	КЗК-12-0128510А-01	Панель	КЗК-12-15-0128000	1
	3	КЗК-12-4-0128560	Кожух	КЗК-12-15-0128000	1
	4	КЗК-12-15-0128580	Панель	КЗК-12-15-0128000	1
	5	КЗК-12-4-0128660	Панель	КЗК-12-15-0128000	1
	6	КЗК-12-0128680А	Кронштейн	КЗК-12-15-0128000	2
	7	КЗК-12-0128730Б-01	Кронштейн	КЗК-12-15-0128000	1
	8	КЗК-12-0128750Б	Кронштейн	КЗК-12-15-0128000	1
	9	КЗК-12-0128780А	Кронштейн	КЗК-12-15-0128000	2
	10	КЗК-12-0128003-01	Щиток	КЗК-12-15-0128000	1
	11	КЗК-12-0128478	Щиток	КЗК-12-15-0128000	1
	12	КЗК-12-0128528А	Кронштейн	КЗК-12-15-0128000	4
	13	КЗК-12-0128528А-01	Кронштейн	КЗК-12-15-0128000	4
	14	КЗК-12-0128529А	Платик	КЗК-12-15-0128000	8
	15	КЗК-4118-0128442	Панель	КЗК-12-15-0128000	1
16	КЗК-12-0128538	Упор	КЗК-12-15-0128000	1	

КЗК-12-15-0100000 КДС (Версия 01)

№ рис	№ поз	Обозначение	Наименование	Куда входит	
				Обозначение	Кол. на 1 сб. ед.
206	17	КЗК-12-0128556	Кронштейн	КЗК-12-15-0128000	1
	18	КЗК-12-0128616	Втулка	КЗК-12-15-0128000	1
	19	КЗК-12-0128812	Раскос	КЗК-12-15-0128000	1
	20	КЗК-12-0128588	Кронштейн	КЗК-12-15-0128000	2
	21	КЗК-12-0128591	Кронштейн	КЗК-12-15-0128000	2
	22	КЗК-12-0128593	Пластина	КЗК-12-15-0128000	24
	23	АМ 84.00.002	Подкладка	КЗК-12-15-0128000	8
	24	АМ 84.00.008	Фиксатор	КЗК-12-15-0128000	2
	25	КЗК 0128808А	Раскос	КЗК-12-15-0128000	1
	26	КЗК-3219-0128465	Кронштейн	КЗК-12-15-0128000	1
	27		Пружина газовая 14.6308010-01	КЗК-12-15-0128000	4
	28		Световозвращатель 3212.3731	КЗК-12-15-0128000	6
	29		Световозвращатель КД1-6А	КЗК-12-15-0128000	6

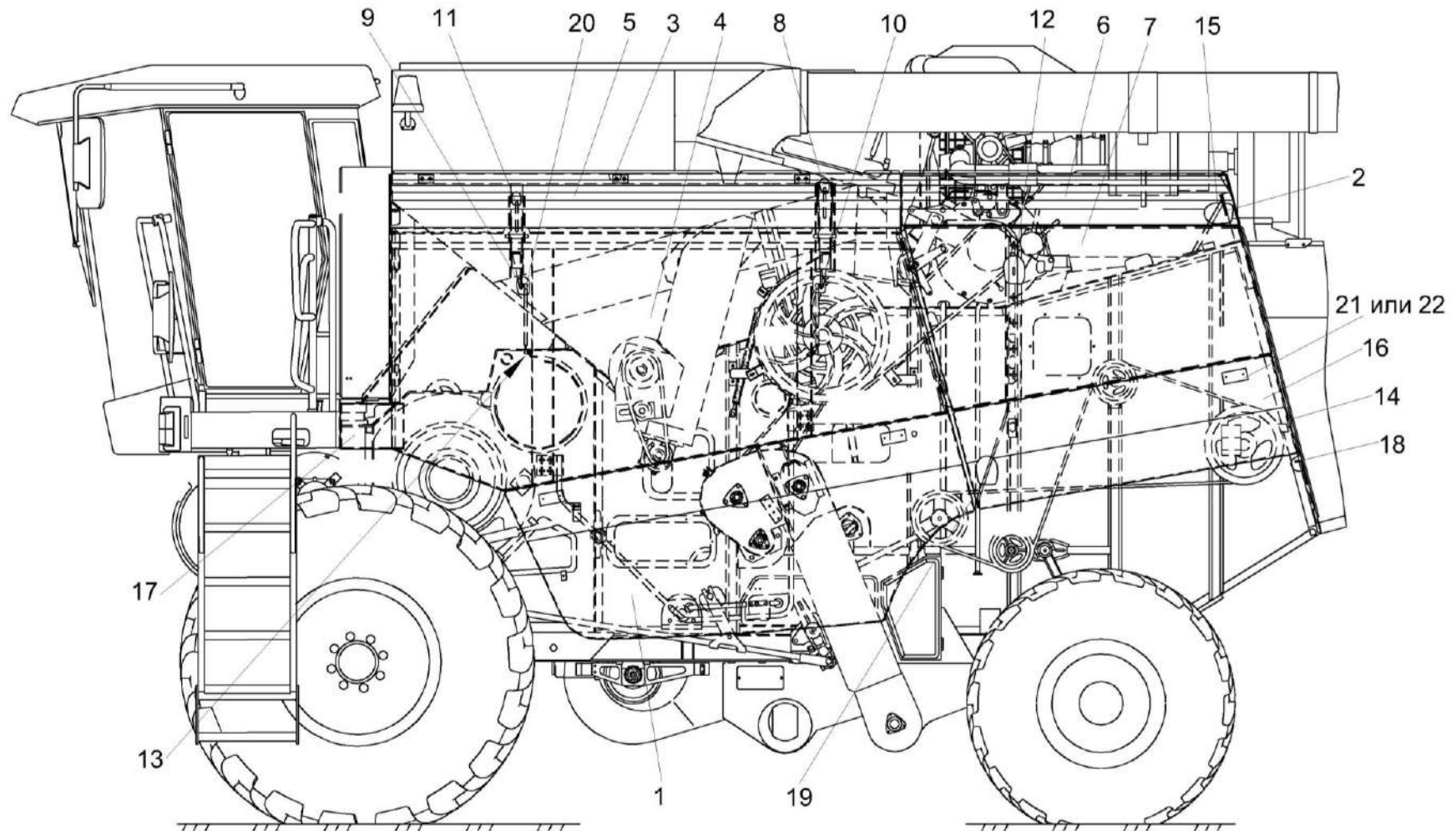


Рисунок 207 – Установка капотов и ограждений КЗК-12-15-0128000 (вид слева)

КЗК-12-15-0100000 КДС (Версия 01)

№ рис	№ поз	Обозначение	Наименование	Куда входит	
				Обозначение	Кол. на 1 сб. ед.
УСТАНОВКА КАПОТОВ И ОГРАЖДЕНИЙ КЗК-12-15-0128000 (вид слева) (рисунок 207)					
207	1-22	КЗК-12-15-0128000	Установка капотов и ограждений	КЗК-12-15-0100000	1
	1	КЗК-12А-1-0128530	Кожух боковой	КЗК-12-15-0128000	1
	2	КЗК-12-0128020А-01	Рамка	КЗК-12-15-0128000	1
	3	КЗК-12-0128230	Кронштейн	КЗК-12-15-0128000	10
	4	КЗК-12-0128510А	Панель	КЗК-12-15-0128000	1
	5	КЗК-12-0128550А	Кожух	КЗК-12-15-0128000	1
	6	КЗК-12-0128570А	Кожух	КЗК-12-15-0128000	1
	7	КЗК-12-0128590А	Панель	КЗК-12-15-0128000	1
	8	КЗК-12-0128680А	Кронштейн	КЗК-12-15-0128000	2
	9	КЗК-12-0128730Б	Кронштейн	КЗК-12-15-0128000	1
	10	КЗК-12-0128750Б-01	Кронштейн	КЗК-12-15-0128000	1
	11	КЗК-12-0128780А	Кронштейн	КЗК-12-15-0128000	2
	12	КЗК-12-0128850А	Рамка	КЗК-12-15-0128000	1
	13	КЗК-12-0128950	Упор	КЗК-12-15-0128000	4
	14	КЗК-12-0128970А	Панель	КЗК-12-15-0128000	1
	15	КЗК 0100040А	Упор	КЗК-12-15-0128000	1
16	КЗК-12-0128003	Щиток	КЗК-12-15-0128000	1	

КЗК-12-15-0100000 КДС (Версия 01)

№ рис	№ поз	Обозначение	Наименование	Куда входит	
				Обозначение	Кол. на 1 сб. ед.
207	17	КЗК-12-0128533А	Щиток	КЗК-12-15-0128000	1
	18	КЗК-12-0128534	Уголок	КЗК-12-15-0128000	1
	19	КЗК 0128809А-01	Раскос	КЗК-12-15-0128000	1
	20		Пружина газовая 14.6308010-01	КЗК-12-15-0128000	4
	21		Световозвращатель 3212.3731	КЗК-12-15-0128000	6
	22		Световозвращатель КД1-6А	КЗК-12-15-0128000	6

КЗК-12-15-0100000 КДС (Версия 01)

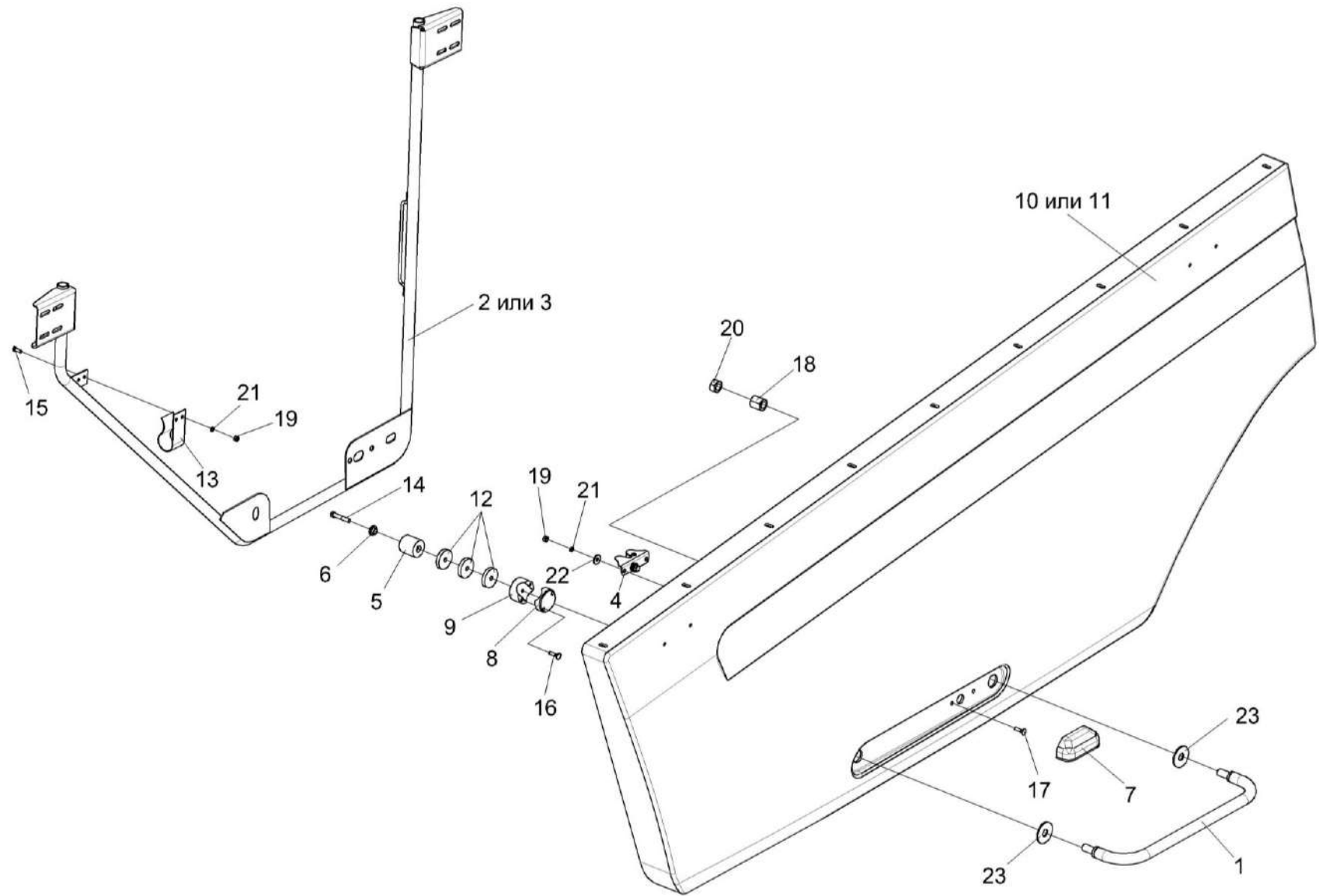


Рисунок 208 – Кожух боковой КЗК-12А-1-0128530 и КЗК-12А-1-0128530-01

КЗК-12-15-0100000 КДС (Версия 01)

№ рис	№ поз	Обозначение	Наименование	Куда входит	
				Обозначение	Кол. на 1 сб. ед.
КОЖУХ БОКОВОЙ КЗК-12А-1-0128530 И КЗК-12А-1-0128530-01 (рисунок 208)					
208	1,2, 4-10,12-23	КЗК-12А-1-0128530	Кожух боковой	КЗК-12-15-0128000	1
	1,3-9,11-23	КЗК-12А-1-0128530-01	Кожух боковой	КЗК-12-15-0128000	1
	1	КЗК-12-0128700	Ручка	КЗК-12А-1-0128530 КЗК-12А-1-0128530-01	1 1
	2	КЗК-12-0128830	Каркас	КЗК-12А-1-0128530	1
	3	КЗК-12-0128840	Каркас	КЗК-12А-1-0128530-01	1
	4	КВС-1-0160240	Замок	КЗК-12А-1-0128530 КЗК-12А-1-0128530-01	1 1
	5	АМ 84.00.013	Обойма	КЗК-12А-1-0128530 КЗК-12А-1-0128530-01	1 1
	6	АМ 84.00.605-01	Втулка	КЗК-12А-1-0128530 КЗК-12А-1-0128530-01	1 1
	7	КВС-1-0160005	Рукоятка	КЗК-12А-1-0128530 КЗК-12А-1-0128530-01	1 1
	8	КЗК 0100629	Прижим	КЗК-12А-1-0128530 КЗК-12А-1-0128530-01	1 1
	9	КЗК 0100631	Прижим	КЗК-12А-1-0128530 КЗК-12А-1-0128530-01	1 1
10	КЗК-12-0128001	Капот	КЗК-12А-1-0128530	1	
11	КЗК-12-0128002	Капот	КЗК-12А-1-0128530-01	1	

КЗК-12-15-0100000 КДС (Версия 01)

№ рис	№ поз	Обозначение	Наименование	Куда входит	
				Обозначение	Кол. на 1 сб. ед.
208	12	КЗК-12-0128584	Шайба	КЗК-12А-1-0128530	3
				КЗК-12А-1-0128530-01	3
	13	КИС 0134406	Зажим	КЗК-12А-1-0128530	1
				КЗК-12А-1-0128530-01	1
	14		Болт М8-6х45 – 7796	КЗК-12А-1-0128530	1
				КЗК-12А-1-0128530-01	1
	15		Болт М6-6х20 – 7798	КЗК-12А-1-0128530	2
				КЗК-12А-1-0128530-01	2
	16		Болт М6-6х30 – 7798	КЗК-12А-1-0128530	2
				КЗК-12А-1-0128530-01	2
	17		Болт М6-6х25 – 7802	КЗК-12А-1-0128530	2
				КЗК-12А-1-0128530-01	2
	18		Гайка М16-6G – 2526	КЗК-12А-1-0128530	2
				КЗК-12А-1-0128530-01	2
	19		Гайка М6-6G – 5915	КЗК-12А-1-0128530	4
				КЗК-12А-1-0128530-01	4
	20		Гайка М16-6G – 5915	КЗК-12А-1-0128530	2
				КЗК-12А-1-0128530-01	2
	21		Шайба 6Т 65Г – 6402	КЗК-12А-1-0128530	4
				КЗК-12А-1-0128530-01	4
	22		Шайба С 6.01 – 6958	КЗК-12А-1-0128530	2
				КЗК-12А-1-0128530-01	2
	23		Шайба С 16.01 – 6958	КЗК-12А-1-0128530	4
КЗК-12А-1-0128530-01				4	

КЗК-12-15-0100000 КДС (Версия 01)

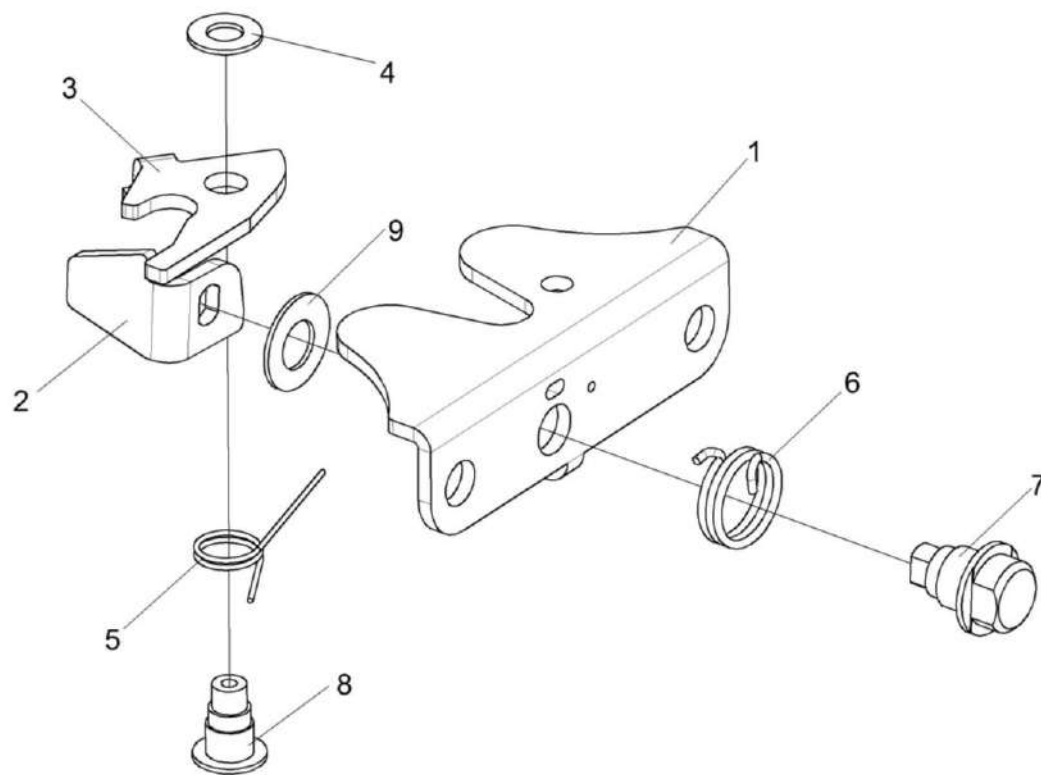


Рисунок 209 – Замок КВС-1-0160240

КЗК-12-15-0100000 КДС (Версия 01)

№ рис	№ поз	Обозначение	Наименование	Куда входит	
				Обозначение	Кол. на 1 сб. ед.
ЗАМОК КВС-1-0160240 (рисунок 209)					
209	1-9	КВС-1-0160240	Замок	КЗК-12А-1-0128530	1
				КЗК-12А-1-0128530-01	1
	1	КВС-1-0160491	Кронштейн	КВС-1-0160240	1
	2	КВС-1-0160492	Фиксатор	КВС-1-0160240	1
	3	КВС-1-0160493А	Защелка	КВС-1-0160240	1
	4	КВС-1-0160494	Шайба	КВС-1-0160240	1
	5	КВС-1-0160616	Пружина	КВС-1-0160240	1
	6	КВС-1-0160617А	Пружина	КВС-1-0160240	1
	7	КВС-1-0160618А	Ось	КВС-1-0160240	1
8	КВС-1-0160619	Ось	КВС-1-0160240	1	
9		Шайба А 8.01 – 10450	КВС-1-0160240	1	

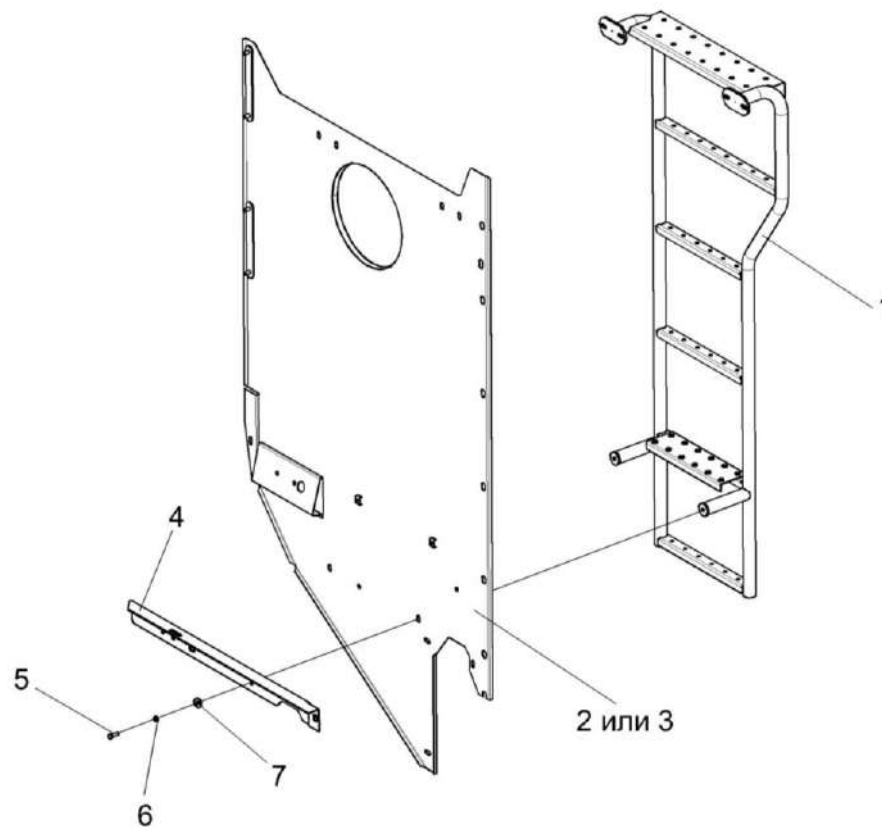


Рисунок 210 – Панель КЗК-12-4-0128660

КЗК-12-15-0100000 КДС (Версия 01)

№ рис	№ поз	Обозначение	Наименование	Куда входит	
				Обозначение	Кол. на 1 сб. ед.
ПАНЕЛЬ КЗК-12-4-0128660 (рисунок 210)					
210	1-7	КЗК-12-4-0128660	Панель	КЗК-12-15-0128000	1
	1	КЗК-12-0100190А	Лестница	КЗК-12-4-0128660	1
	2	КЗК-12-4-0128960	Панель	КЗК-12-4-0128660	1
	3	КЗК-12-4-0128980	Панель	КЗК-12-4-0128660	1
	4	КЗК-12-0128464	Уголок	КЗК-12-4-0128660	1
	5		Болт М8-6х20 – 7796	КЗК-12-4-0128660	2
	6		Шайба 8Т 65Г – 6402	КЗК-12-4-0128660	2
	7		Шайба С 8.01 – 6958	КЗК-12-4-0128660	2

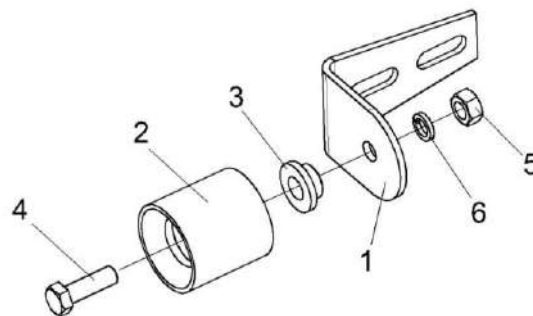


Рисунок 211 – Упор КЗК-12-0128950

№ рис	№ поз	Обозначение	Наименование	Куда входит	
				Обозначение	Кол. на 1 сб. ед.
УПОР КЗК-12-0128950 (рисунок 211)					
211	1-6	КЗК-12-0128950	Упор	КЗК-12-15-0128000	4
	1	КЗК-12-0128586	Уголок	КЗК-12-0128950	1
	2	АМ 84.00.013	Обойма	КЗК-12-0128950	1
	3	АМ 84.00.605-01	Втулка	КЗК-12-0128950	1
	4		Болт М8-6х25 – 7796	КЗК-12-0128950	1
	5		Гайка М8-6G – 5915	КЗК-12-0128950	1
	6		Шайба 6Т 65Г – 6402	КЗК-12-0128950	1

КЗК-12-15-0100000 КДС (Версия 01)

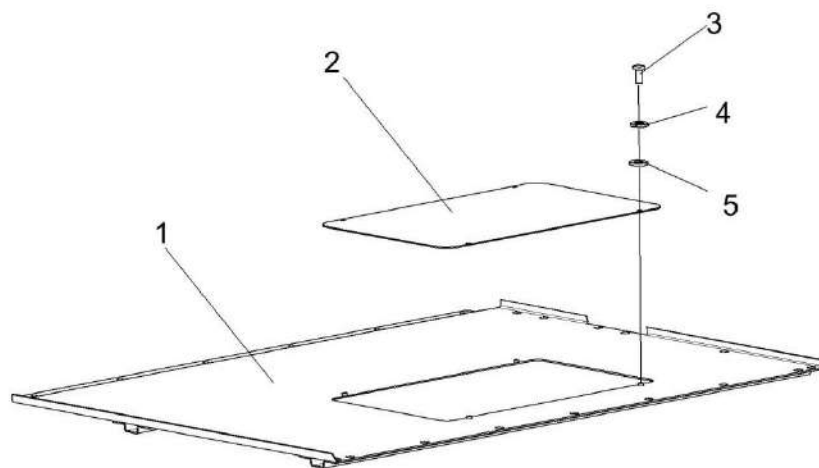


Рисунок 212 – Настил КЗК-12-0100320А

№ рис	№ поз	Обозначение	Наименование	Куда входит	
				Обозначение	Кол. на 1 сб. ед.
НАСТИЛ КЗК-12-0100320А (рисунок 212)					
212	1-5	КЗК-12-0100320А	Настил	КЗК-12-15-0100000	1
	1	КЗК-12-0100660А	Настил	КЗК-12-0100320А	1
	2	КЗК-12-0100431	Крышка	КЗК-12-0100320А	1
	3		Болт.М6-6ех20 – 7798	КЗК-12-0100320А	4
	4		Шайба 6Т 65Г – 6402	КЗК-12-0100320А	4
	5		Шайба С 6.01 – 6958	КЗК-12-0100320А	4

КЗК-12-15-0100000 КДС (Версия 01)

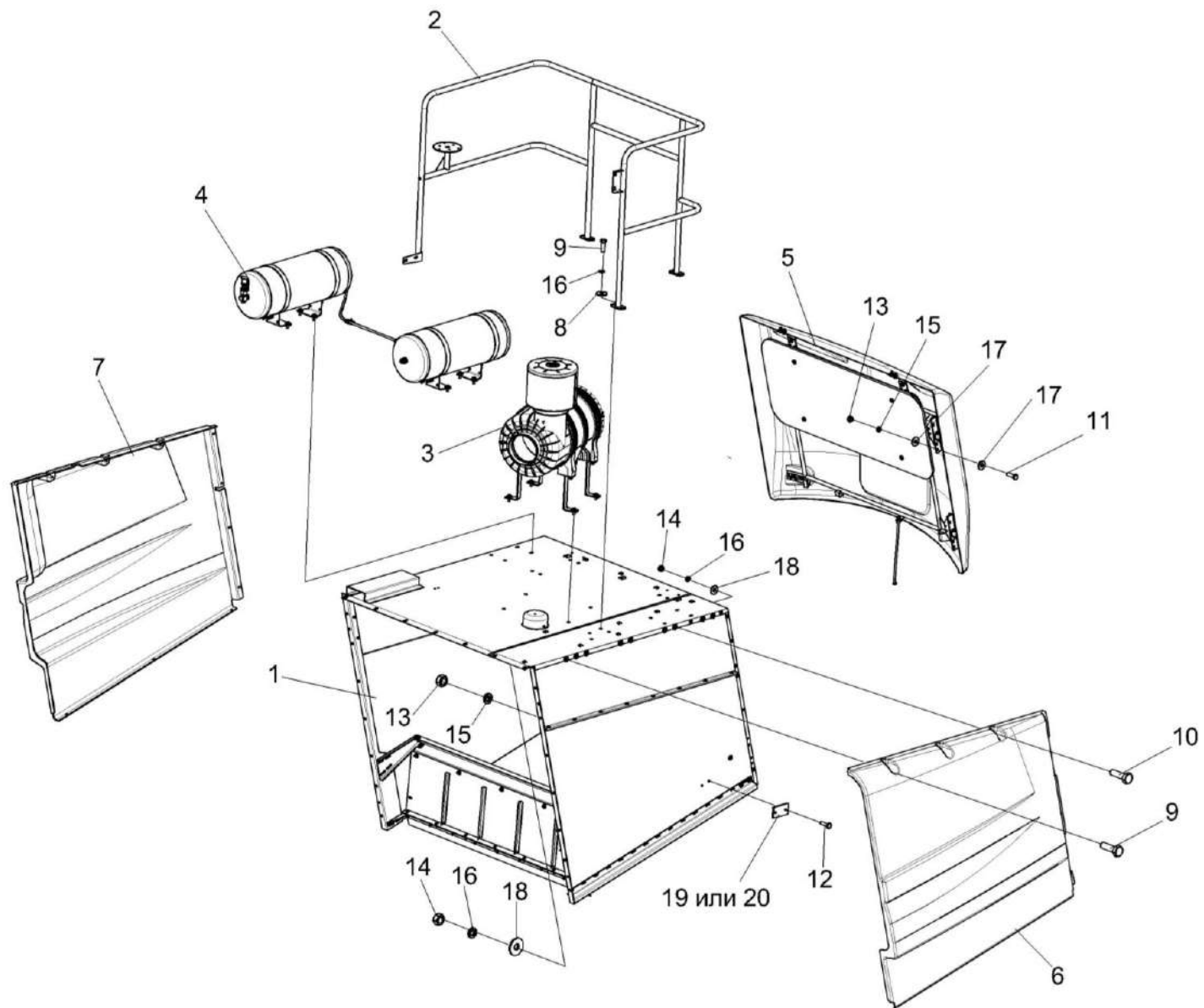


Рисунок 213 – Установка капота КЗК-12А-10-1-0228310

КЗК-12-15-0100000 КДС (Версия 01)

№ рис	№ поз	Обозначение	Наименование	Куда входит	
				Обозначение	Кол. на 1 сб. ед.
УСТАНОВКА КАПОТА КЗК-12А-10-1-0228310 (рисунок 213)					
213	1-20	КЗК-12А-10-1-0228310	Установка капота	КЗК-12-15-0100000	1
	1	КЗК-12А-10-1-0228300	Капот	КЗК-12А-10-1-0228310	1
	2	КЗК-12А-10-1-0100250	Поручень	КЗК-12А-10-1-0228310	1
	3	КЗК-12А-10-1-0106110	Установка фильтра воздушного	КЗК-12А-10-1-0228310	1
	4	КЗК-12А-10-1-0800010	Установка ресиверов	КЗК-12А-10-1-0228310	1
	5	КЗК-12А-1-0228020А	Капот	КЗК-12А-10-1-0228310	1
	6	КЗК-12А-1-0228002	Панель левая	КЗК-12А-10-1-0228310	1
	7	КЗК-12А-1-0228003	Панель правая	КЗК-12А-10-1-0228310	1
	8	КИС 0144401	Шайба	КЗК-12А-10-1-0228310	4
	9		Болт М10-6ех25 – 7796	КЗК-12А-10-1-0228310	6
	10		Болт М10-6ех30 – 7796	КЗК-12А-10-1-0228310	6
	11		Болт М6-6ех20 – 7798	КЗК-12А-10-1-0228310	4
	12		Винт В.М6-6ех16 – 17473	КЗК-12А-10-1-0228310	4
	13		Гайка М6-6G – 5915	КЗК-12А-10-1-0228310	8
	14		Гайка М10-6G – 5915	КЗК-12А-10-1-0228310	8
	15		Шайба 6Т 65Г – 6402	КЗК-12А-10-1-0228310	8
	16		Шайба 10Т 65Г – 6402	КЗК-12А-10-1-0228310	8

КЗК-12-15-0100000 КДС (Версия 01)

№ рис	№ поз	Обозначение	Наименование	Куда входит	
				Обозначение	Кол. на 1 сб. ед.
213	17		Шайба С 6.01 – 6958	КЗК-12А-10-1-0228310	8
	18		Шайба С 10.01 – 6958	КЗК-12А-10-1-0228310	16
	19		Световозвращатель 3212.3731	КЗК-12А-10-1-0228310	2
	20		Световозвращатель КД1-6А	КЗК-12А-10-1-0228310	2

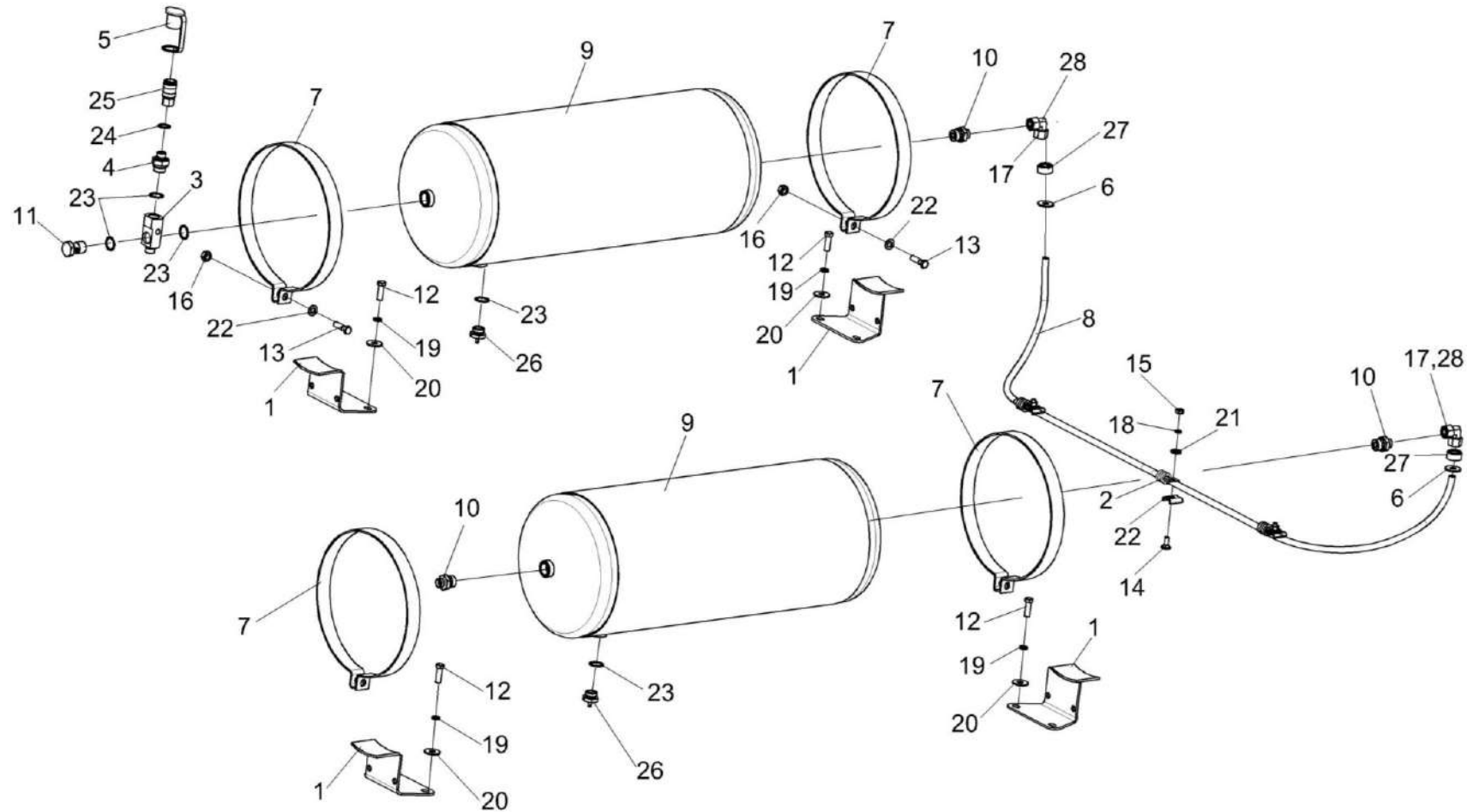


Рисунок 214 – Установка ресиверов КЗК-12А-10-1-0800010

КЗК-12-15-0100000 КДС (Версия 01)

№ рис	№ поз	Обозначение	Наименование	Куда входит	
				Обозначение	Кол. на 1 сб. ед.
УСТАНОВКА РЕСИВЕРОВ КЗК-12А-10-1-0800010 (рисунок 214)					
214	1-28	КЗК-12А-10-1-0800010	Установка ресиверов	КЗК-12А-10-1-0228310	
	9,10,23,26	КЗК-12А-10-1-0800030	Ресивер	КЗК-12А-10-1-0800010	1
	3,4,5,9,10,11,23-26	КЗК-12А-10-1-0800050	Ресивер	КЗК-12А-10-1-0800010	1
	1	КЗК-12-0800070	Кронштейн	КЗК-12А-10-1-0800010	4
	2	КГС 0115770	Хомут	КЗК-12А-10-1-0800010	3
	3	КЗК-12А-10-1-0800605	Угольник поворотный	КЗК-12А-10-1-0800050	1
	4	КВК 0800616	Штуцер	КЗК-12А-10-1-0800050	1
	5	КЗК-12-0800001	Заглушка наружная	КЗК-12А-10-1-0800050	1
	6	ГКВ 0600612-02	Кольцо врезающееся	КЗК-12А-10-1-0800010	2
	7	КЗК-10-0800407	Хомут	КЗК-12А-10-1-0800010	4
	8	ПТР 0800012-70	Пневмотрубка	КЗК-12А-10-1-0800010	1
	9	105.069.17.000-33	Ресивер	КЗК-12А-10-1-0800030 КЗК-12А-10-1-0800050	1 1
	10	ГШМ 6022240-03	Штуцер	КЗК-12А-10-1-0800030 КЗК-12А-10-1-0800050	2 1
11	887Б-3506492-10	Болт перекидки воздухораспределителя	КЗК-12А-10-1-0800050	1	
12		Болт М10-6х30 – 7796	КЗК-12А-10-1-0800010	8	
13		Болт М10-6х35 – 7796	КЗК-12А-10-1-0800010	4	

КЗК-12-15-0100000 КДС (Версия 01)

№ рис	№ поз	Обозначение	Наименование	Куда входит	
				Обозначение	Кол. на 1 сб. ед.
214	14		Болт М8-6ех20 – 7802	КЗК-12А-10-1-0800010	3
	15		Гайка М8-6G – 5915	КЗК-12А-10-1-0800010	3
	16		Гайка М10-6G – 5915	КЗК-12А-10-1-0800010	4
	17		Гайка накидная 2-12 – 23353	КЗК-12А-10-1-0800010	2
	18		Шайба 8Т 65Г – 6402	КЗК-12А-10-1-0800010	3
	19		Шайба 10Т 65Г – 6402	КЗК-12А-10-1-0800010	8
	20		Шайба С 10.01 – 6958	КЗК-12А-10-1-0800010	8
	21		Шайба С.8.01 – 11371	КЗК-12А-10-1-0800010	3
	22		Шайба С.10.01 – 11371	КЗК-12А-10-1-0800010	7
	23		Прокладка 22 М1 – 23358	КЗК-12А-10-1-0800030	1
				КЗК-12А-10-1-0800050	4
	24		Прокладка G3/8 М1 – 23358	КЗК-12А-10-1-0800050	1
	25		Фитинг 5083 3/8	КЗК-12А-10-1-0800050	1
	26		Клапан слива конденсата105.069.03.000	КЗК-12А-10-1-0800030	1
		КЗК-12А-10-1-0800050		1	
27		Втулка 893 040 240 4	КЗК-12А-10-1-0800010	2	
28		Угольник EW12LOMDCF	КЗК-12А-10-1-0800010	2	

КЗК-12-15-0100000 КДС (Версия 01)

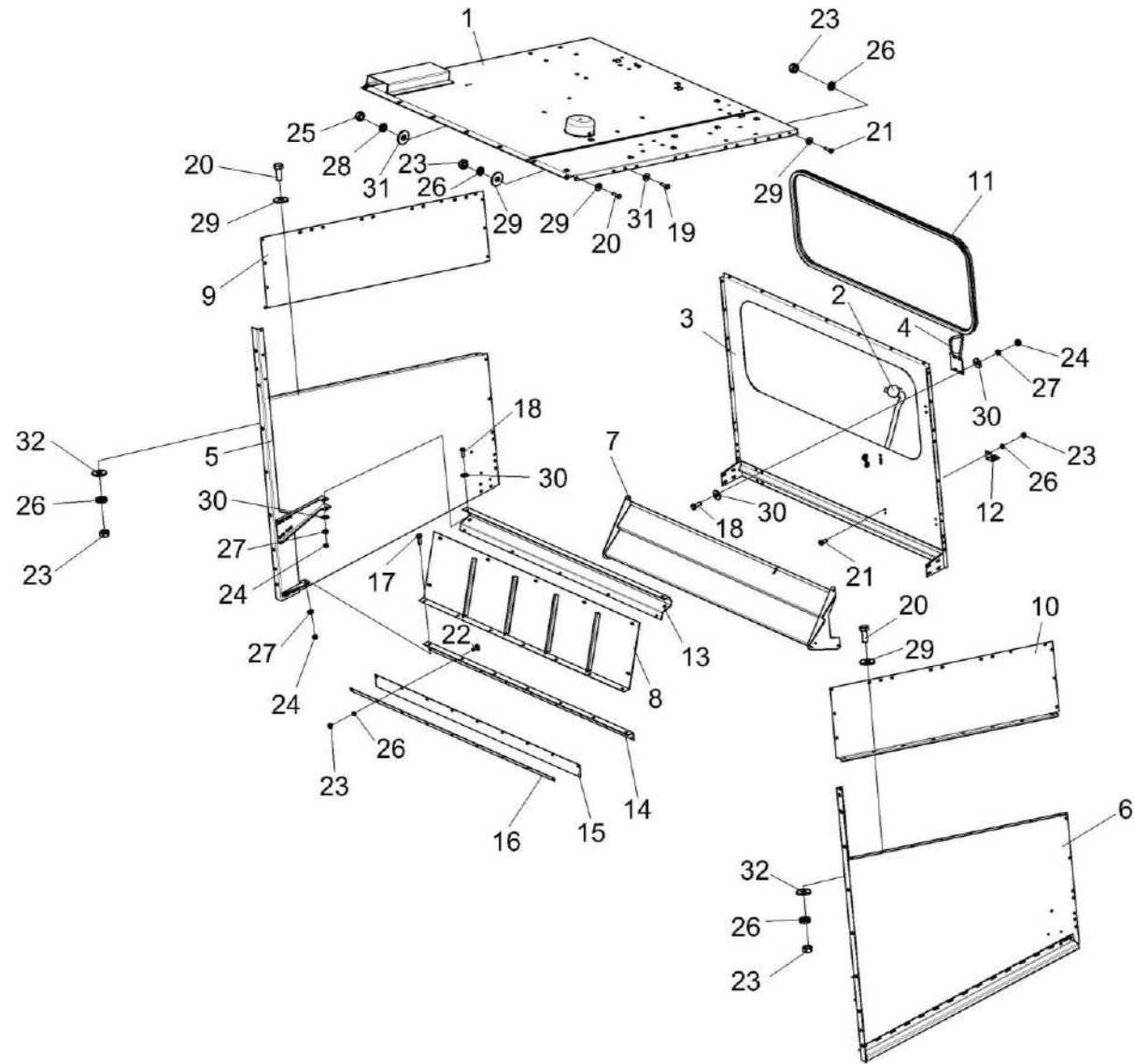


Рисунок 215 – Капот КЗК-12А-10-1-0228300

КЗК-12-15-0100000 КДС (Версия 01)

№ рис	№ поз	Обозначение	Наименование	Куда входит	
				Обозначение	Кол. на 1 сб. ед.
КАПОТ КЗК-12А-10-1-0228300 (рисунок 215)					
215	1-32	КЗК-12А-10-1-0228300	Капот	КЗК-12А-10-1-0228310	1
	1	КЗК-12А-10-1-0228140	Крыша	КЗК-12А-10-1-0228300	1
	2	КЗК-12А-1-0228190	Фал	КЗК-12А-10-1-0228300	1
	3	КЗК-12А-1-0228200Б	Стенка задняя	КЗК-12А-10-1-0228300	1
	4	КЗК-12А-1-0228250	Кронштейн	КЗК-12А-10-1-0228300	1
	5	КЗК-2-12-0228010А	Боковина	КЗК-12А-10-1-0228300	1
	6	КЗК-2-12-0228010А-01	Боковина	КЗК-12А-10-1-0228300	1
	7	КЗК-10-0228030А	Опора	КЗК-12А-10-1-0228300	1
	8	КЗК-10-0228040	Стенка	КЗК-12А-10-1-0228300	1
	9	КЗК-12А-10-1-0228426	Надстройка	КЗК-12А-10-1-0228300	1
	10	КЗК-12А-10-1-0228426-01	Надстройка	КЗК-12А-10-1-0228300	1
	11	КЗК-12А-1-0228006	Уплотнение Уплотнитель 2107-6107018М L=(3430±5) мм	КЗК-12А-10-1-0228300	1
	12	КЗК-12А-1-0228423	Кронштейн	КЗК-12А-10-1-0228300	1
	13	КЗК-10-0228458	Балка	КЗК-12А-10-1-0228300	1
	14	КЗК-10-0228463А	Уголок	КЗК-12А-10-1-0228300	1
	15	КЗК-12-0228005	Уплотнение	КЗК-12А-10-1-0228300	1
16	КЗК-12-0228405	Планка	КЗК-12А-10-1-0228300	1	

КЗК-12-15-0100000 КДС (Версия 01)

№ рис	№ поз	Обозначение	Наименование	Куда входит	
				Обозначение	Кол. на 1 сб. ед.
215	17		Болт М8-6ех20 – 7796	КЗК-12А-10-1-0228300	14
	18		Болт М8-6ех25 – 7796	КЗК-12А-10-1-0228300	16
	19		Болт М10-6ех25 – 7796	КЗК-12А-10-1-0228300	16
	20		Болт М6-6ех14 – 7798	КЗК-12А-10-1-0228300	29
	21		Болт М6-6ех16 – 7798	КЗК-12А-10-1-0228300	20
	22		Болт М6-6ех16 – 7802	КЗК-12А-10-1-0228300	9
	23		Гайка М6-6G – 5915	КЗК-12А-10-1-0228300	62
	24		Гайка М8-6G – 5915	КЗК-12А-10-1-0228300	28
	25		Гайка М10-6G – 5915	КЗК-12А-10-1-0228300	16
	26		Шайба 6Т 65Г – 6402	КЗК-12А-10-1-0228300	62
	27		Шайба 8Т 65Г – 6402	КЗК-12А-10-1-0228300	32
	28		Шайба 10Т 65Г – 6402	КЗК-12А-10-1-0228300	16
	29		Шайба С 6.01 – 6958	КЗК-12А-10-1-0228300	78
	30		Шайба С 8.01 – 6958	КЗК-12А-10-1-0228300	40
	31		Шайба С 10.01 – 6958	КЗК-12А-10-1-0228300	32
	32		Шайба С.6.01 – 11371	КЗК-12А-10-1-0228300	21

КЗК-12-15-0100000 КДС (Версия 01)

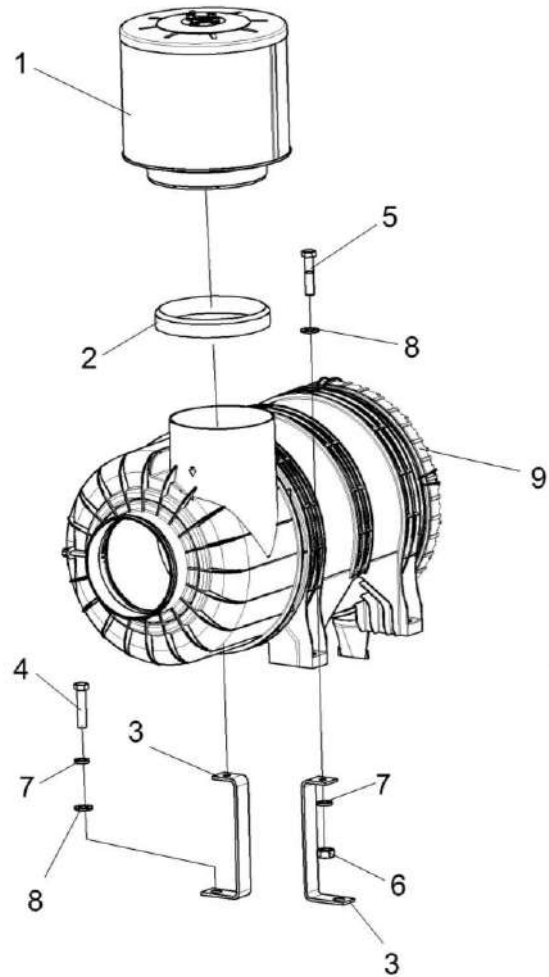


Рисунок 216 – Установка фильтра воздушного КЗК-12А-10-1-0106110

КЗК-12-15-0100000 КДС (Версия 01)

№ рис	№ поз	Обозначение	Наименование	Куда входит	
				Обозначение	Кол. на 1 сб. ед.
УСТАНОВКА ФИЛЬТРА ВОЗДУШНОГО КЗК-12А-10-1-0106110 (рисунок 216)					
216	1-9	КЗК-12А-10-1-0106110	Установка фильтра воздушного	КЗК-12А-10-1-0228310	1
	1	КЗК-12-3-0126420	Воздухозаборник вращающийся	КЗК-12А-10-1-0106110	1
	2	КЗК-12-3-0106016	Прокладка	КЗК-12А-10-1-0106110	1
	3	КЗК-12А-1-0106401	Кронштейн	КЗК-12А-10-1-0106110	4
	4		Болт М10-6ех30 – 7796	КЗК-12А-10-1-0106110	4
	5		Болт М10-6ех45 – 7796	КЗК-12А-10-1-0106110	4
	6		Гайка М10-6G – 5915	КЗК-12А-10-1-0106110	4
	7		Шайба 10Т 65Г – 6402	КЗК-12А-10-1-0106110	8
	8		Шайба С 10.01 – 6958	КЗК-12А-10-1-0106110	8
9		Фильтр воздушный Entaron XD28-32 (45 920 92 960)	КЗК-12А-10-1-0106110	1	

КЗК-12-15-0100000 КДС (Версия 01)

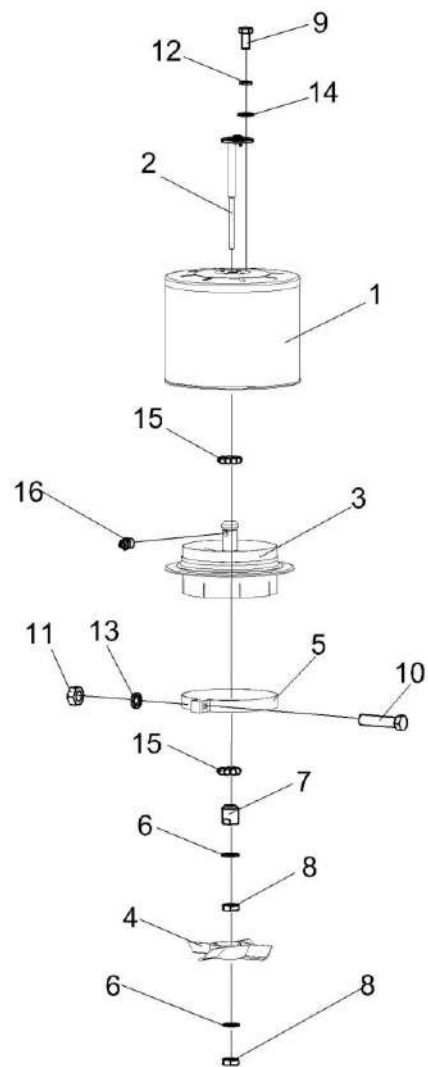


Рисунок 217 – Воздухозаборник вращающийся КЗК-12-3-0126420

КЗК-12-15-0100000 КДС (Версия 01)

№ рис	№ поз	Обозначение	Наименование	Куда входит	
				Обозначение	Кол. на 1 сб. ед.
ВОЗДУХОЗАБОРНИК ВРАЩАЮЩИЙСЯ КЗК-12-3-0126420 (рисунок 217)					
217	1-16	КЗК-12-3-0126420	Воздухозаборник вращающийся	КЗК-12А-10-1-0106110	1
	2-4,6-8,15,16	КЗК-12-3-0126430	Ступица	КЗК-12-3-0126420	1
	1	КЗК-12-3-0126440	Воздухозаборник	КЗК-12-3-0126420	1
	2	КЗК-12-3-0126450	Ось	КЗК-12-3-0126430	1
	3	КЗК-12-3-0126510	Корпус	КЗК-12-3-0126430	1
	4	КЗК-12-3-0126019	Турбина воздушная	КЗК-12-3-0126430	1
	5	31-1234	Хомут	КЗК-12-3-0126420	1
	6	72-1211800	Прокладка	КЗК-12-3-0126430	2
	7	72-1212100	Конус	КЗК-12-3-0126430	1
	8	72-1216300	Контргайка	КЗК-12-3-0126430	2
	9		Болт М8-6ех16 – 7796	КЗК-12-3-0126420	4
	10		Болт М10-6ех40 – 7796	КЗК-12-3-0126420	1
	11		Гайка М10-6G – 5915	КЗК-12-3-0126420	1
	12		Шайба 8Т 65Г – 6402	КЗК-12-3-0126420	4
	13		Шайба 10Т 65Г – 6402	КЗК-12-3-0126420	1
	14		Шайба С 8.01 – 6958	КЗК-12-3-0126420	4
	15		Шарик 6-40 – 3722	КЗК-12-3-0126430	18
	16		Масленка 1.2 – 19853	КЗК-12-3-0126430	1

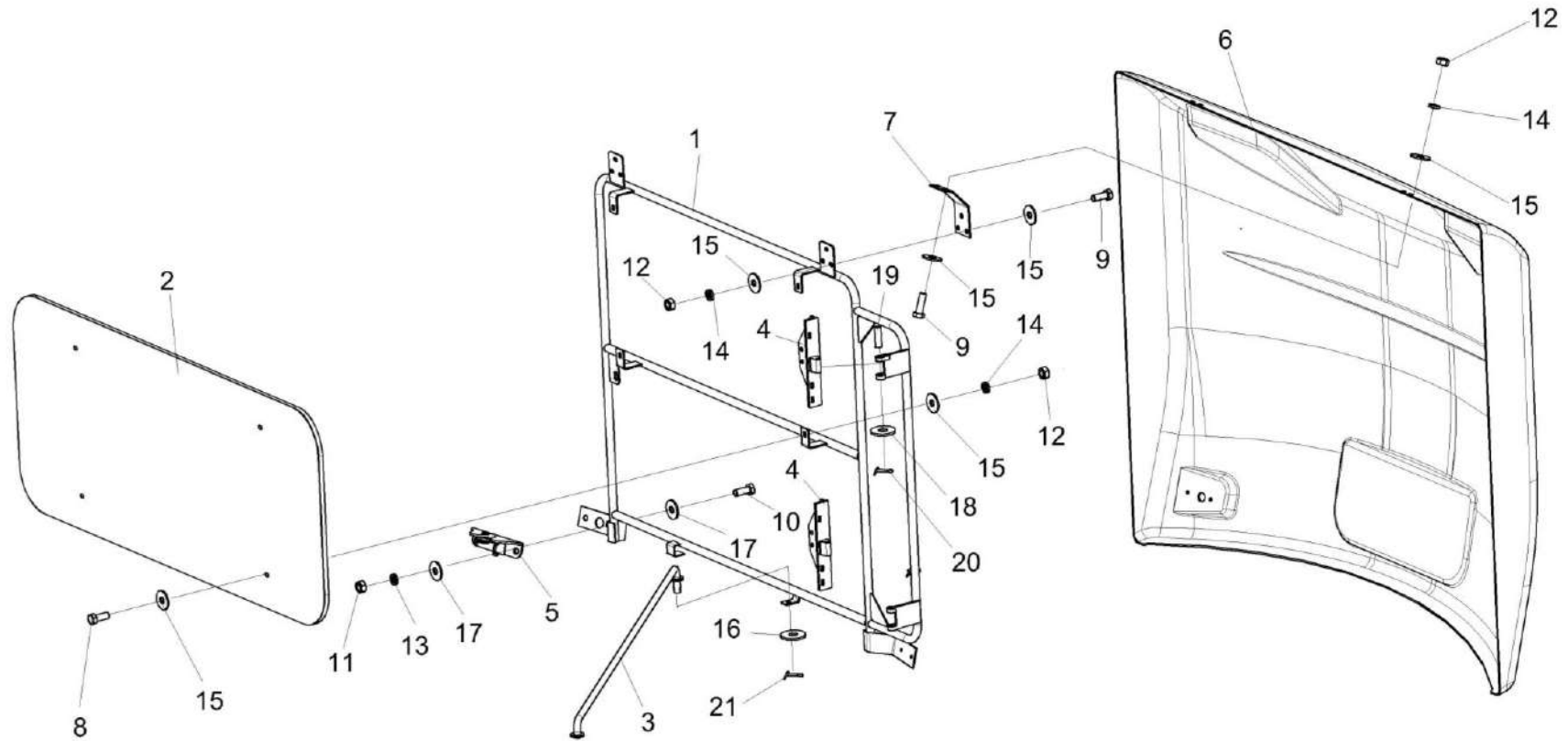


Рисунок 218 – Капот КЗК-12А-1-0228020А

КЗК-12-15-0100000 КДС (Версия 01)

№ рис	№ поз	Обозначение	Наименование	Куда входит	
				Обозначение	Кол. на 1 сб. ед.
КАПОТ КЗК-12А-1-0228020А (рисунок 218)					
218	1-21	КЗК-12А-1-0228020А	Капот	КЗК-12А-10-1-0228310	1
	1	КЗК-12А-1-0228100А	Рамка	КЗК-12А-1-0228020А	1
	2	КЗК-12А-1-0228120	Крышка люка	КЗК-12А-1-0228020А	1
	3	КЗК-12А-1-0228180	Опора	КЗК-12А-1-0228020А	1
	4	КЗК-12А-1-0228260	Петля	КЗК-12А-1-0228020А	2
	5	КВС-1-0160240	Замок	КЗК-12А-1-0228020А	1
	6	КЗК-12А-1-0228001	Капот	КЗК-12А-1-0228020А	1
	7	КЗК-12А-1-0228445	Пластина	КЗК-12А-1-0228020А	2
	8		Болт М8-6х20 – 7796	КЗК-12А-1-0228020А	4
	9		Болт М8-6х25 – 7796	КЗК-12А-1-0228020А	10
	10		Болт М6-6х25 – 7802	КЗК-12А-1-0228020А	4
	11		Гайка М6-6G – 5915	КЗК-12А-1-0228020А	4
	12		Гайка М8-6G – 5915	КЗК-12А-1-0228020А	14
	13		Шайба 6Т 65Г – 6402	КЗК-12А-1-0228020А	4
	14		Шайба 8Т 65Г – 6402	КЗК-12А-1-0228020А	10
	15		Шайба С 8.01 – 6958	КЗК-12А-1-0228020А	28
16		Шайба С 10.01 – 6958	КЗК-12А-1-0228020А	1	

КЗК-12-15-0100000 КДС (Версия 01)

№ рис	№ поз	Обозначение	Наименование	Куда входит	
				Обозначение	Кол. на 1 сб. ед.
218	17		Шайба С.6.01 – 11371	КЗК-12А-1-0228020А	4
	18		Шайба С.8.01 – 11371	КЗК-12А-1-0228020А	2
	19		Ось 6-8 b12x65 – 9650	КЗК-12А-1-0228020А	2
	20		Шплинт 2x16 – 397	КЗК-12А-1-0228020А	2
	21		Шплинт 3,2x20 – 397	КЗК-12А-1-0228020А	1

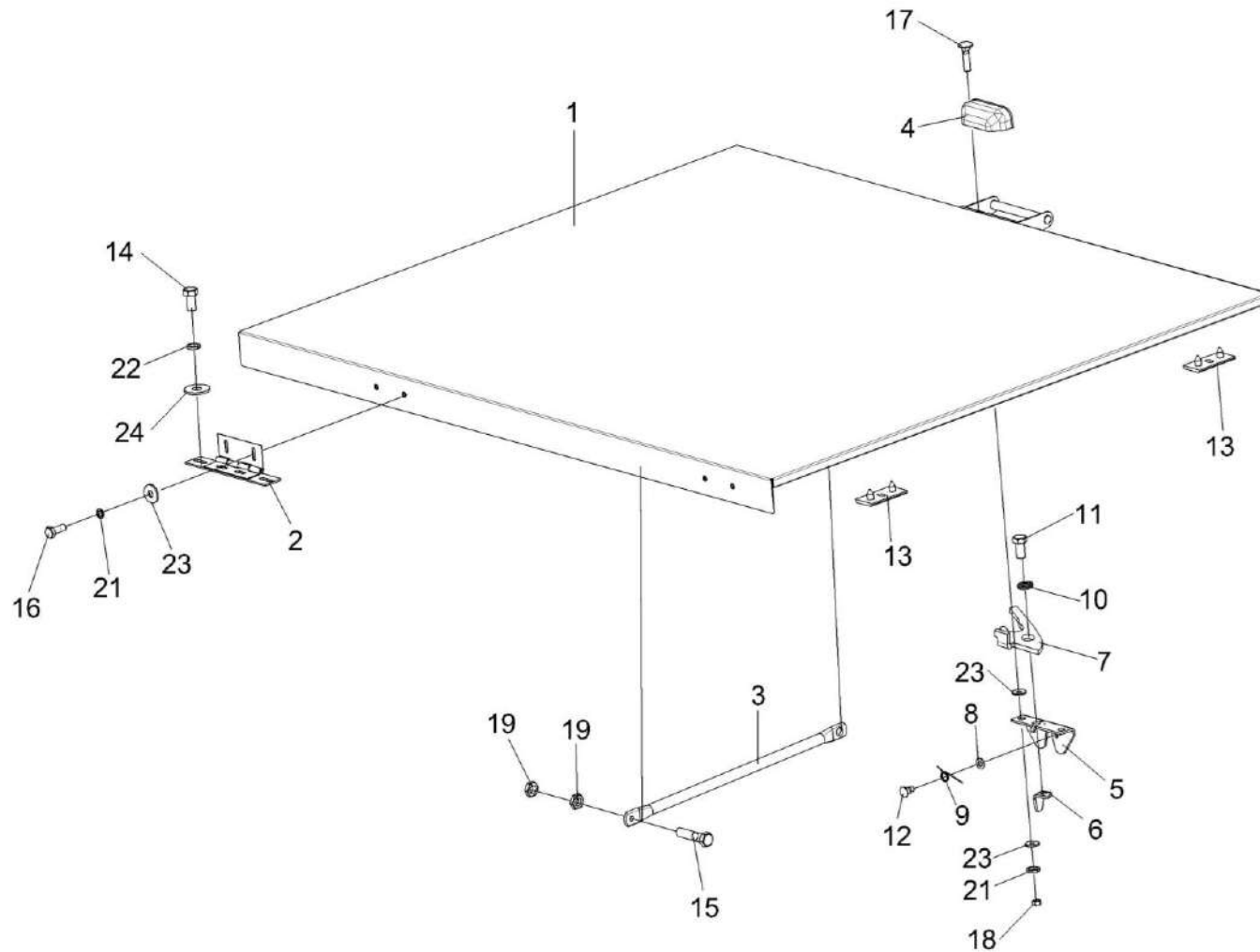


Рисунок 219 – Установка крыши КЗК-12А-10-1-0124000

КЗК-12-15-0100000 КДС (Версия 01)

№ рис	№ поз	Обозначение	Наименование	Куда входит	
				Обозначение	Кол. на 1 сб. ед.
УСТАНОВКА КРЫШИ КЗК-12А-10-1-0124000 (рисунок 219)					
219	1-24	КЗК-12А-10-1-0100130	Установка крыши	КЗК-12-15-0100000	1
	1	КЗК-12А-10-1-0124030	Крыша	КЗК-12А-10-1-0100130	1
	2	КЗК-10-0124030	Петля	КЗК-12А-10-1-0100130	2
	5-12,20	КВС-1-0160240	Замок	КЗК-12А-10-1-0100130	1
	3	КЗК-12-0124801	Упор	КЗК-12А-10-1-0100130	1
	4	КВС-1-0160005	Рукоятка	КЗК-12А-10-1-0100130	1
	5	КВС-1-0160491	Кронштейн	КВС-1-0160240	1
	6	КВС-1-0160492	Фиксатор	КВС-1-0160240	1
	7	КВС-1-0160493А	Защелка	КВС-1-0160240	1
	8	КВС-1-0160494	Шайба	КВС-1-0160240	1
	9	КВС-1-0160616	Пружина	КВС-1-0160240	1
	10	КВС-1-0160617А	Пружина	КВС-1-0160240	1
	11	КВС-1-0160618А	Ось	КВС-1-0160240	1
	12	КВС-1-0160619	Ось	КВС-1-0160240	1
	13	АМ 84.00.002	Подкладка	КЗК-12А-10-1-0100130	4
14		Болт М8-6ех16 – 7796	КЗК-12А-10-1-0100130	4	
15		Болт М8-6ех35 – 7796	КЗК-12А-10-1-0100130	3	

КЗК-12-15-0100000 КДС (Версия 01)

№ рис	№ поз	Обозначение	Наименование	Куда входит	
				Обозначение	Кол. на 1 сб. ед.
219	16		Болт М6-6х16 – 7798	КЗК-12А-10-1-0100130	4
	17		Болт М6-6х25 – 7802	КЗК-12А-10-1-0100130	2
	18		Гайка М6-6G – 5915	КЗК-12А-10-1-0100130	2
	19		Гайка М8-6G – 5916	КЗК-12А-10-1-0100130	6
	20		Шайба А 8.01 – 10450	КВС-1-0160240	1
	21		Шайба 6Т 65Г – 6402	КЗК-12А-10-1-0100130	6
	22		Шайба 8Т 65Г – 6402	КЗК-12А-10-1-0100130	4
	23		Шайба С 6.01 – 6958	КЗК-12А-10-1-0100130	8
	24		Шайба С 8.01 – 6958	КЗК-12А-10-1-0100130	4

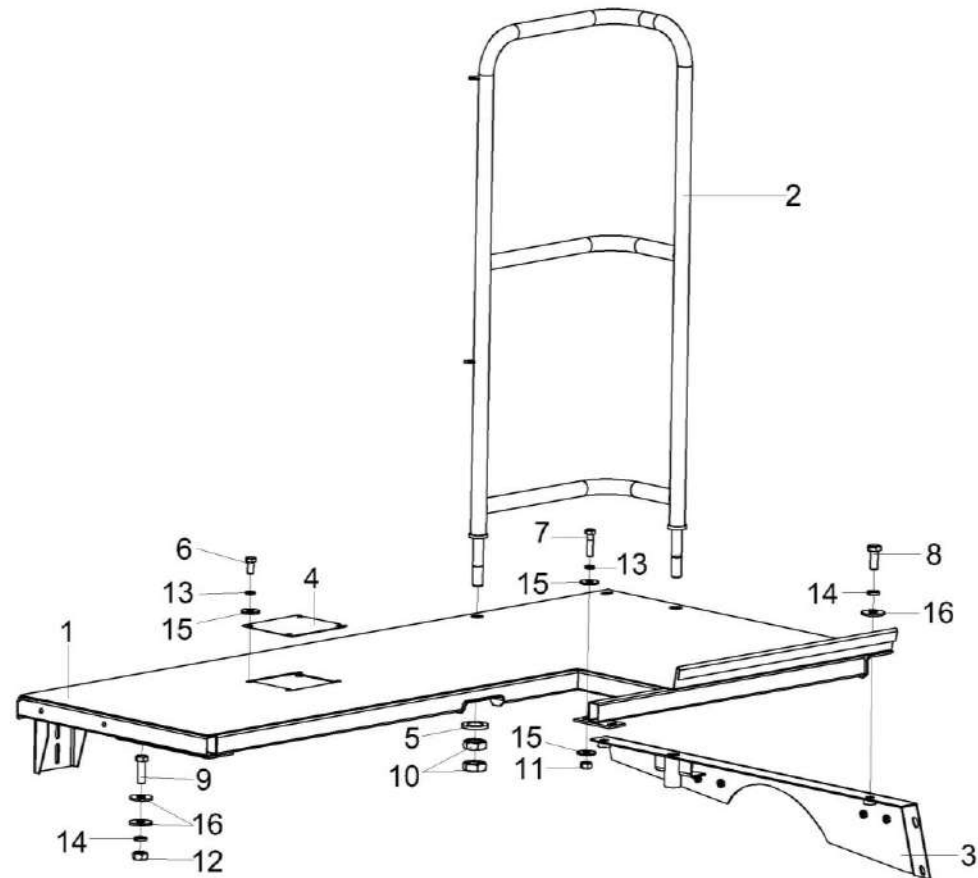


Рисунок 220 – Установка площадки КЗК-12-15-0100130

КЗК-12-15-0100000 КДС (Версия 01)

№ рис	№ поз	Обозначение	Наименование	Куда входит	
				Обозначение	Кол. на 1 сб. ед.
УСТАНОВКА ПЛОЩАДКИ КЗК-12-15-0100130 (рисунок 220)					
220	1-16	КЗК-12-15-0100130	Установка площадки	КЗК-12-15-0100000	1
	1	КЗК-12-15-0100220	Площадка	КЗК-12-15-0100130	1
	2	КЗК-12-15-0100240	Поручень	КЗК-12-15-0100130	1
	3	КЗК-12-15-0100300	Кронштейн	КЗК-12-15-0100130	1
	4	КЗР 0203410Б	Крышка	КЗК-12-15-0100130	1
	5	КСН 0100636-01	Шайба	КЗК-12-15-0100130	2
	6		Болт М8-6еХ16 - 7796	КЗК-12-15-0100130	4
	7		Болт М8-6еХ30 - 7796	КЗК-12-15-0100130	2
	8		Болт М10-6еХ25 - 7798	КЗК-12-15-0100130	2
	9		Болт М10-6еХ30 - 7798	КЗК-12-15-0100130	4
	10		Гайка М20-6G - 2526	КЗК-12-15-0100130	4
	11		Гайка М8-6G - 5915	КЗК-12-15-0100130	2
	12		Гайка М10-6G - 5915	КЗК-12-15-0100130	4
	13		Шайба 8Т 65Г - 6402	КЗК-12-15-0100130	6
	14		Шайба 10Т 65Г - 6402	КЗК-12-15-0100130	6
	15		Шайба С 8.01 - 6958	КЗК-12-15-0100130	8
	16		Шайба С 10.01 - 6958	КЗК-12-15-0100130	10

КЗК-12-15-0100000 КДС (Версия 01)

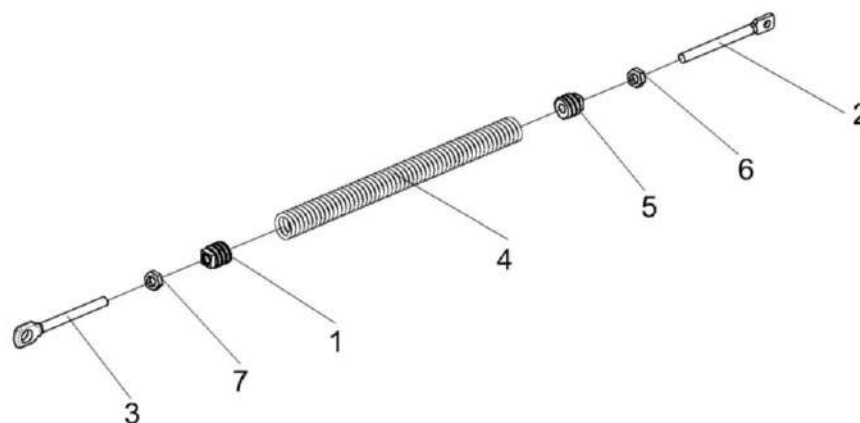


Рисунок 221 – Пружина КЗК 0202840А-03

№ рис	№ поз	Обозначение	Наименование	Куда входит	
				Обозначение	Кол. на 1 сб. ед.
ПРУЖИНА КЗК 0202840А-03 (рисунок 221)					
221	1-7	КЗК 0202840А-03	Пружина	КЗК-12-15-0100000	1
	1	КЗР 0202102	Пробка	КЗК 0202840А-03	1
	2	КЗР 0202622Б	Зацеп	КЗК 0202840А-03	1
	3	КЗР 0202673-01	Зацеп	КЗК 0202840А-03	1
	4	КЗР 0222603А или КЗР 0222603А-02	Пружина	КЗК 0202840А-03	1
	5	КСН 0100107-03	Пробка	КЗК 0202840А-03	1
	6		Гайка М12-6G – 2526	КЗК 0202840А-03	1
	7		Гайка М12-LH-6G – 2526	КЗК 0202840А-03	1

КЗК-12-15-0100000 КДС (Версия 01)

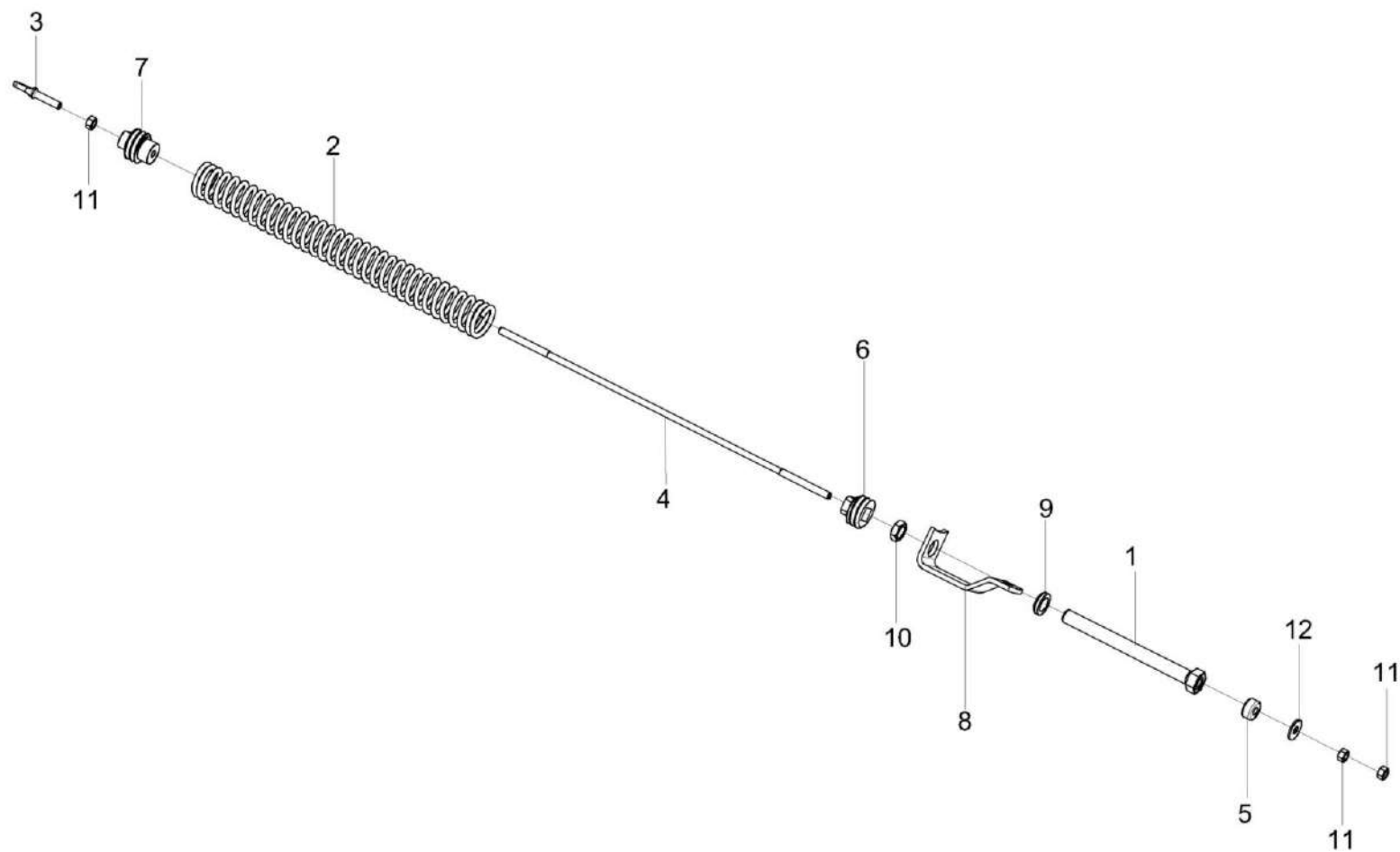


Рисунок 222 – Пружина КЗК-10-0100580

КЗК-12-15-0100000 КДС (Версия 01)

№ рис	№ поз	Обозначение	Наименование	Куда входит	
				Обозначение	Кол. на 1 сб. ед.
ПРУЖИНА КЗК-10-0100580 (рисунок 222)					
222	1-12	КЗК-10-0100580	Пружина	КЗК-12-15-0100000	1
	1	КЗК-10-0100800	Винт	КЗК-10-0100580	1
	2	КЗК-10-0100601	Пружина	КЗК-10-0100580	1
	3	КЗК-10-0100602	Зацеп	КЗК-10-0100580	1
	4	КЗК-10-0100628	Шпилька	КЗК-10-0100580	1
	5	КЗС 0100002	Амортизатор	КЗК-10-0100580	1
	6	КЗС 0100102	Пробка	КЗК-10-0100580	1
	7	КЗК 0100103А	Пробка	КЗК-10-0100580	1
	8	КЗК 0100521	Зацеп	КЗК-10-0100580	1
	9	КЗК 0100627	Шайба	КЗК-10-0100580	1
	10		Гайка М24х2-6G – 2526	КЗК-10-0100580	1
	11		Гайка М12-6G – 5915	КЗК-10-0100580	4
	12		Шайба А 12.01 – 6958	КЗК-10-0100580	1

КЗК-12-15-0100000 КДС (Версия 01)

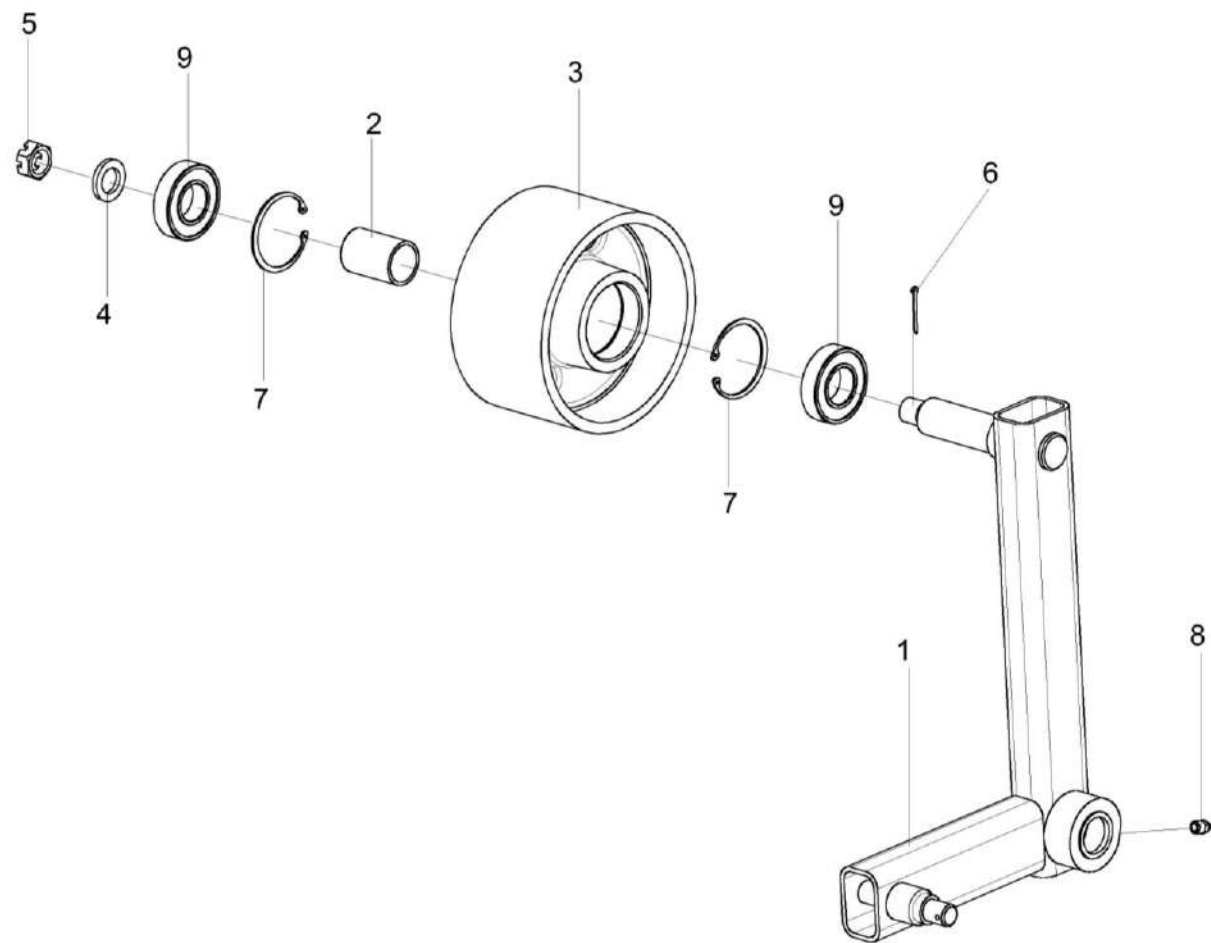


Рисунок 223 – Рычаг КЗК-10-0100590

КЗК-12-15-0100000 КДС (Версия 01)

№ рис	№ поз	Обозначение	Наименование	Куда входит	
				Обозначение	Кол. на 1 сб. ед.
РЫЧАГ КЗК-10-0100590 (рисунок 223)					
223	1-9	КЗК-10-0100590	Рычаг	КЗК-12-15-0100000	1
	1	КЗК-10-0100600	Рычаг	КЗК-10-0100590	1
	2	КЗК 0100834	Втулка	КЗК-10-0100590	1
	3	КЗР 0101204А	Шкив	КЗК-10-0100590	1
	4	КСН 0100636-01	Шайба	КЗК-10-0100590	1
	5		Гайка М20х1,5-6G – 5935	КЗК-10-0100590	1
	6		Шплинт 4х36 – 397	КЗК-10-0100590	1
	7		Кольцо В62 – 13943	КЗК-10-0100590	2
	8		Масленка 1.2 – 19853	КЗК-10-0100590	1
9		Подшипник 180206 – 8882	КЗК-10-0100590	2	

КЗК-12-15-0100000 ҚДС (Версия 01)

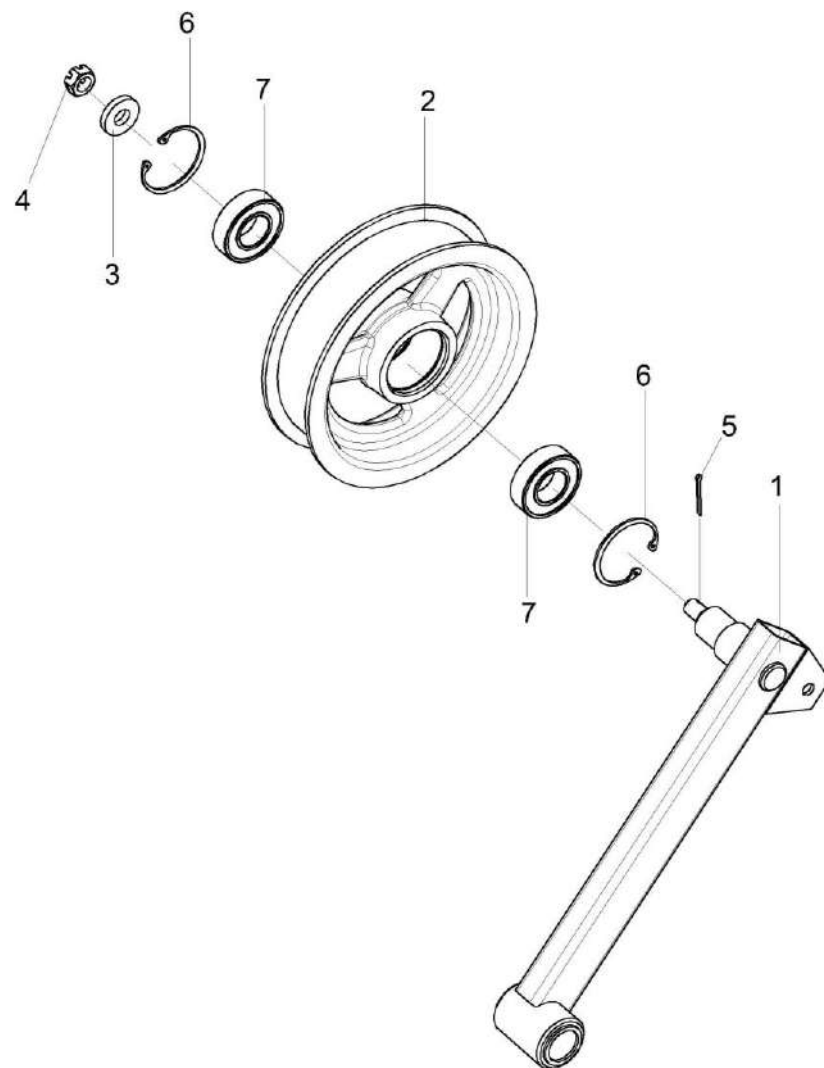


Рисунок 224 – Рычаг КЗК-10-0100620

КЗК-12-15-0100000 КДС (Версия 01)

№ рис	№ поз	Обозначение	Наименование	Куда входит	
				Обозначение	Кол. на 1 сб. ед.
РЫЧАГ КЗК-10-0100620 (рисунок 224)					
224	1-7	КЗК-10-0100620	Рычаг	КЗК-12-15-0100000	1
	1	КЗК-10-0100630	Рычаг	КЗК-10-0100620	1
	2	КПР 6106101-02	Ролик	КЗК-10-0100620	1
	3	ПКК 0100411А	Шайба	КЗК-10-0100620	1
	4		Гайка М12-6G – 5919	КЗК-10-0100620	1
	5		Шплинт 3,2x32 – 397	КЗК-10-0100620	1
	6		Кольцо В52 – 13943	КЗК-10-0100620	2
7		Подшипник 180205Г – 8882	КЗК-10-0100620	2	

КЗК-12-15-0100000 КДС (Версия 01)

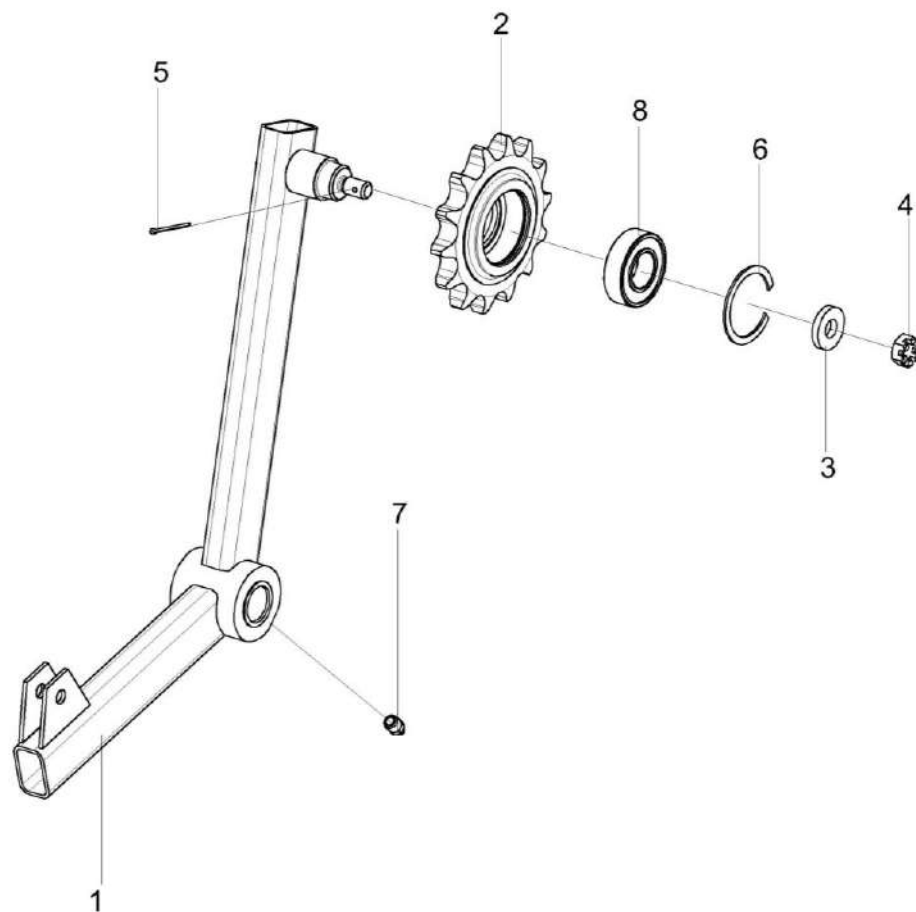


Рисунок 225 – Рычаг КЗК-10-0100680А

КЗК-12-15-0100000 КДС (Версия 01)

№ рис	№ поз	Обозначение	Наименование	Куда входит	
				Обозначение	Кол. на 1 сб. ед.
РЫЧАГ КЗК-10-0100680А (рисунок 225)					
225	1-8	КЗК-10-0100680А	Рычаг	КЗК-12-15-0100000	1
	1	КЗК-10-0100690А	Рычаг	КЗК-10-0100680А	1
	2	КУЖ 0119601-01	Звездочка	КЗК-10-0100680А	1
	3	ПКК 0100411А	Шайба	КЗК-10-0100680А	1
	4		Гайка М12-6G – 5919	КЗК-10-0100680А	1
	5		Шплинт 3,2x32 – 397	КЗК-10-0100680А	1
	6		Кольцо В52 – 13941	КЗК-10-0100680А	1
	7		Масленка 1.2 – 19853	КЗК-10-0100680А	1
8		Подшипник 180205Г – 8882	КЗК-10-0100680А	1	

КЗК-12-15-0100000 КДС (Версия 01)

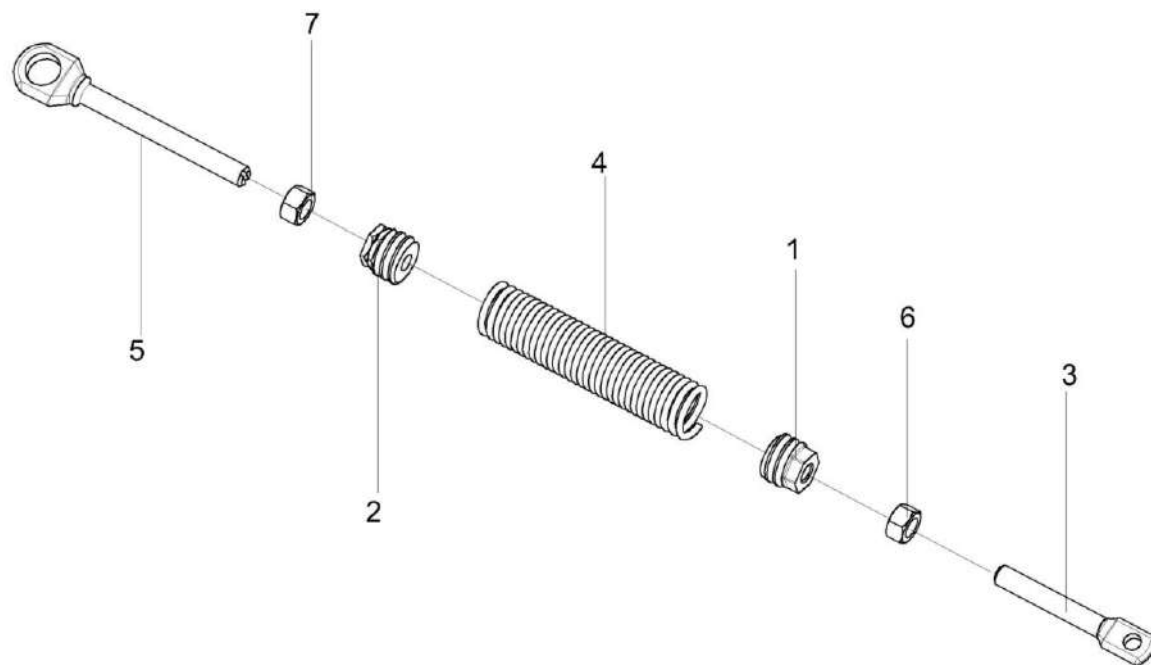


Рисунок 226 – Пружина КЗК-10-0100720А

КЗК-12-15-0100000 КДС (Версия 01)

№ рис	№ поз	Обозначение	Наименование	Куда входит	
				Обозначение	Кол. на 1 сб. ед.
ПРУЖИНА КЗК-10-0100720А (рисунок 226)					
226	1-7	КЗК-10-0100720А	Пружина	КЗК-12-15-0100000	1
	1	КЗК-10-0100104А	Пробка	КЗК-10-0100720А	1
	2	КЗК-10-0100104А-01	Пробка	КЗК-10-0100720А	1
	3	КЗК-10-0100604	Зацеп	КЗК-10-0100720А	1
	4	КЗК-10-0100622А	Пружина	КЗК-10-0100720А	1
	5	КЗР 0202673-01	Зацеп	КЗК-10-0100720А	1
	6		Гайка М12-6G – 5915	КЗК-10-0100720А	1
	7		Гайка М12-LH-6G – 5915	КЗК-10-0100720А	1

КЗК-12-15-0100000 КДС (Версия 01)

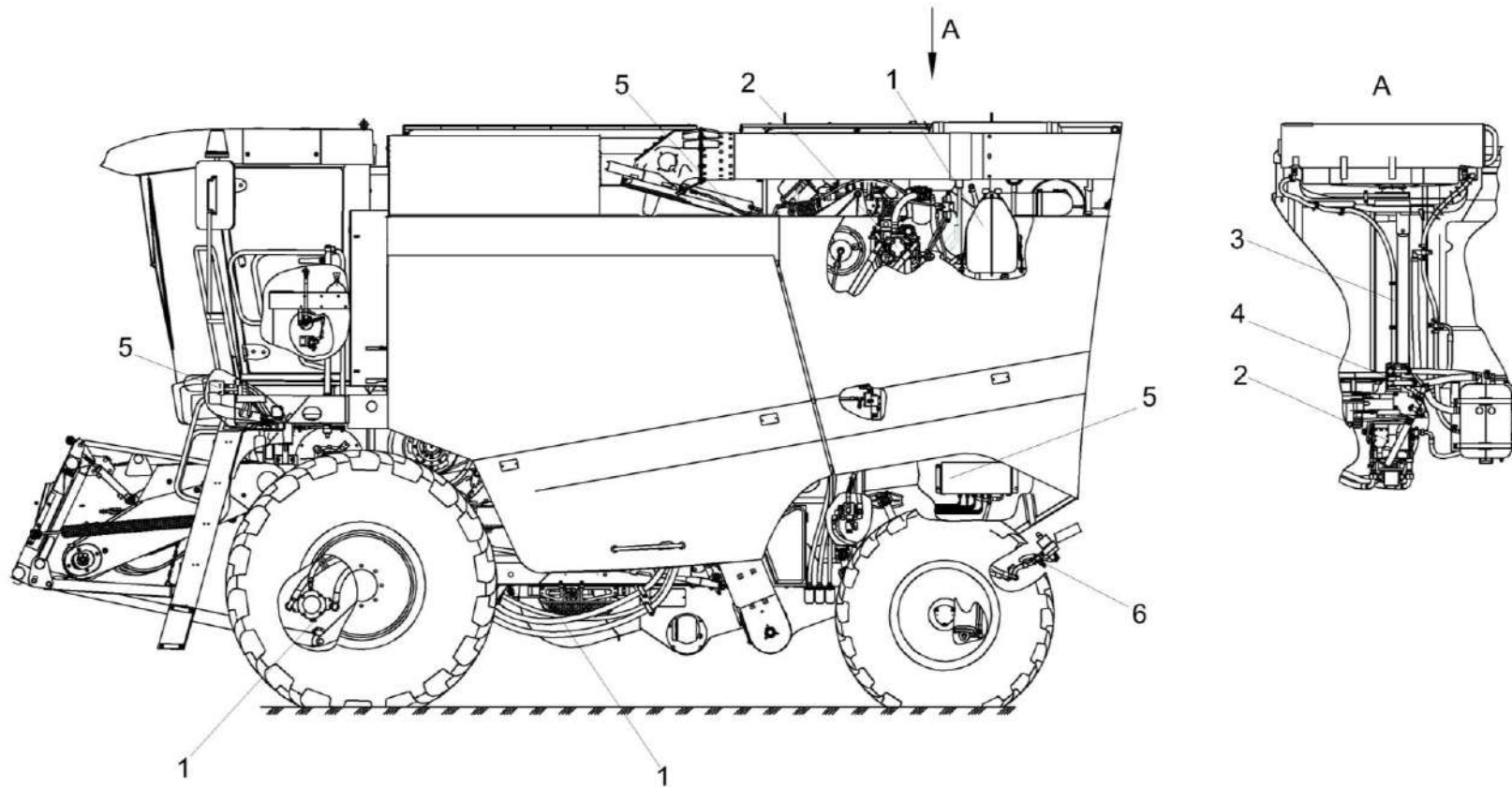


Рисунок 227 – Гидросистема КЗК-12-15-0600000-02

КЗК-12-15-0100000 КДС (Версия 01)

№ рис	№ поз	Обозначение	Наименование	Куда входит	
				Обозначение	Кол. на 1 сб. ед.
ГИДРОСИСТЕМА КЗК-12-15-0600000-02 (рисунок 227)					
227	1-6	КЗК-12-15-0600000-02	Гидросистема	КЗК-12-15-0100000	1
	1	КЗК-12-0601000Б-02	Гидросистема привода ходовой части	КЗК-12-15-0600000-02	1
	2	КЗК-12-16-0601100	Насос двухсекционный	КЗК-12-15-0600000-02	1
	3	КЗК-12-16-0601720	Установка рукавов радиатора	КЗК-12-15-0600000-02	1
	4	КЗК-12А-1-0602140	Гидронасос двухсекционный	КЗК-12-15-0600000-02	1
	5	КЗК-12-16-0602000-01	Гидросистема рабочих органов и рулевого управления	КЗК-12-15-0600000-02	1
	6	КЗК-12-16-0612010	Гидросистема половоразбрасывателя молотилки	КЗК-12-15-0600000-02	1

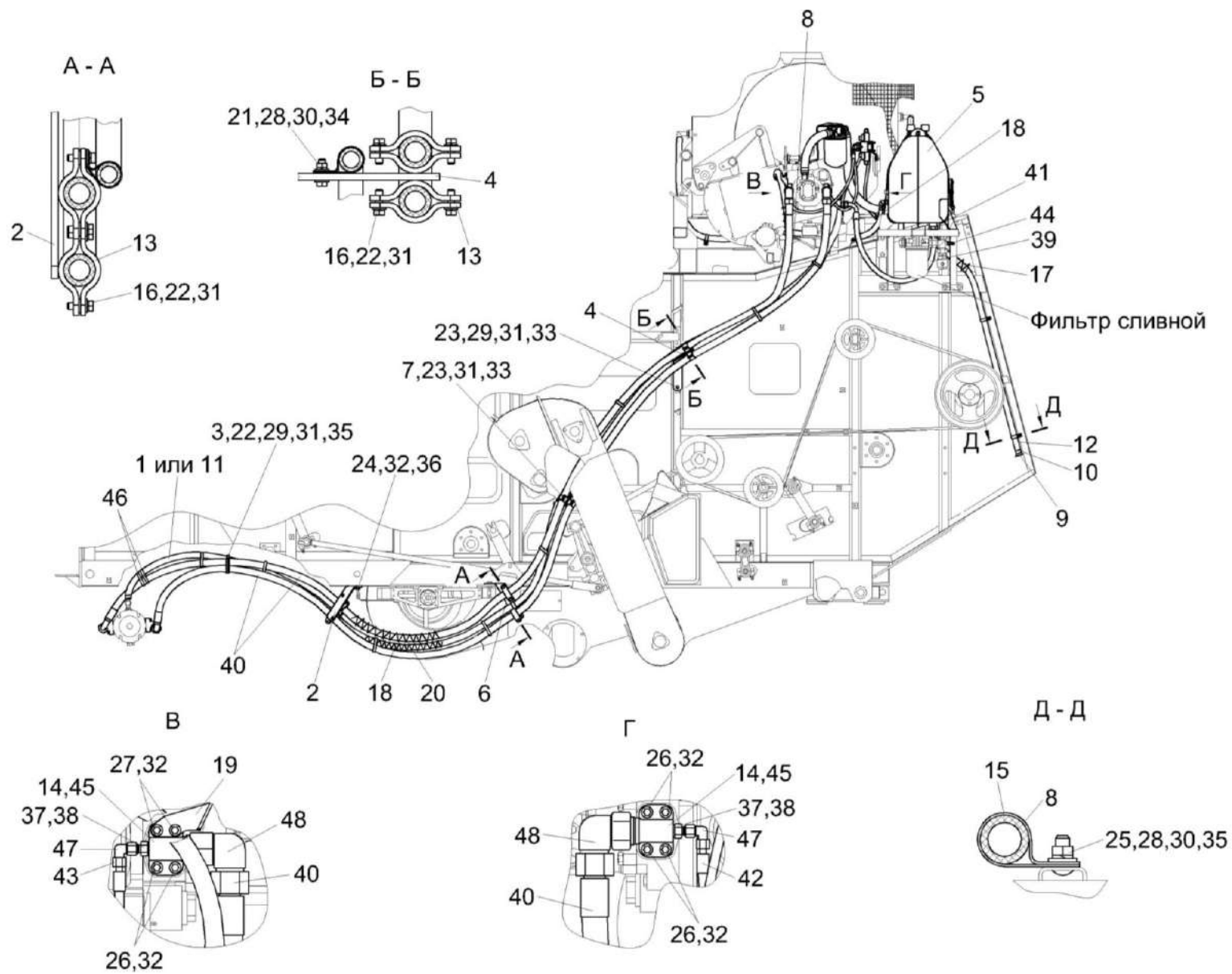


Рисунок 228 – Гидросистема привода ходовой части КЗК-12-0601000Б-02 (лист 1)

КЗК-12-15-0100000 КДС (Версия 01)

№ рис	№ поз	Обозначение	Наименование	Куда входит	
				Обозначение	Кол. на 1 сб. ед.
ГИДРОСИСТЕМА ПРИВОДА ХОДОВОЙ ЧАСТИ КЗК-12-0601000Б-02 (лист 1) (рисунок 228)					
228	1-48	КЗК-12-0601000Б-02	Гидросистема привода ходовой части	КЗК-12-15-0600000-02	1
	1	КЗК-12-0601600-02	Рукав сборный	КЗК-12-0601000Б-02	1
	2	КЗК-12-0601620	Кронштейн	КЗК-12-0601000Б-02	1
	3	КЗК-12-0601150А-01	Хомут	КЗК-12-0601000Б-02	1
	4	КЗК-12-0601650	Кронштейн	КЗК-12-0601000Б-02	1
	5	КЗК-12-0601410	Бак масляный	КЗК-12-0601000Б-02	1
	6	КЗК-12-0601630	Кронштейн	КЗК-12-0601000Б-02	1
	7	КЗК-12-0601640	Кронштейн	КЗК-12-0601000Б-02	1
	8	КГС 0115770-05	Хомут	КЗК-12-0601000Б-02	7
	9	УЭС 0400130	Пробка	КЗК-12-0601000Б-02	1
	10	УЭС 0400590	Хомут стяжной	КЗК-12-0601000Б-02	1
	11	РНД 0200012-156	Рукав Рукав 20x29-1,6 – 10362 L=(6200±30) мм	КЗК-12-0601000Б-02	1
	12	РНД 0200012-83	Рукав Рукав 20x29-1,6 – 10362 L=(1560±10) мм	КЗК-12-0601000Б-02	1
	13	КЗК-12-0601439	Прижим	КЗК-12-0601000Б-02	8
	14	КЗК-12-0601609-01	Фланец	КЗК-12-0601000Б-02	2
	15	КЗК 0126606	Шайба сферическая	КЗК-12-0601000Б-02	4
	16	КИС 0144401	Шайба	КЗК-12-0601000Б-02	16

КЗК-12-15-0100000 КДС (Версия 01)

№ рис	№ поз	Обозначение	Наименование	Куда входит	
				Обозначение	Кол. на 1 сб. ед.
228	17	ОПЛ 0600016-04	Оплетка Лента спиральная черная 20x16x20 L=(300±10) мм	КЗК-12-0601000Б-02	1
	18	ОПЛ 0600016-06	Оплетка Лента спиральная черная 20x16x20 L=(400±10) мм	КЗК-12-0601000Б-02	2
	19	КЗК-3219-0119404	Кронштейн	КЗК-12-0601000Б-02	1
	20	ОПЛ 0600027-06	Оплетка Лента спиральная черная 32x27x30 L=(400±10) мм	КЗК-12-0601000Б-02	2
	21		Болт М8-6ex25 – 7796	КЗК-12-0601000Б-02	4
	22		Болт М10-6ex20 – 7796	КЗК-12-0601000Б-02	1
	23		Болт М10-6ex30 – 7796	КЗК-12-0601000Б-02	4
	24		Болт М12-6ex30 – 7796	КЗК-12-0601000Б-02	1
	25		Болт М8-6ex20 – 7802	КЗК-12-0601000Б-02	3
	26		Винт М12-6ex45 – 11738	КЗК-12-0601000Б-02	14
	27		Винт М12-6ex50 – 11738	КЗК-12-0601000Б-02	2
	28		Гайка М8-6G – 5915	КЗК-12-0601000Б-02	7
	29		Гайка М10-6G – 5915	КЗК-12-0601000Б-02	10
	30		Шайба 8Т 65Г – 6402	КЗК-12-0601000Б-02	11
	31		Шайба 10Т 65Г – 6402	КЗК-12-0601000Б-02	23
	32		Шайба 12Т 65Г – 6402	КЗК-12-0601000Б-02	17
	33		Шайба С 10.01 – 6958	КЗК-12-0601000Б-02	4

КЗК-12-15-0100000 КДС (Версия 01)

№ рис	№ поз	Обозначение	Наименование	Куда входит	
				Обозначение	Кол. на 1 сб. ед.
228	34		Шайба С.8.01 – 11371	КЗК-12-0601000Б-02	16
	35		Шайба С.10.01 – 11371	КЗК-12-0601000Б-02	6
	36		Шайба С.12.01 – 11371	КЗК-12-0601000Б-02	1
	37		Кольцо 011-015-25-2-2 – 18829/9833	КЗК-12-0601000Б-02	2
	38		Дроссель с обратным клапаном ДК06Т М14х1,5-ВУ11	КЗК-12-0601000Б-02	2
	39		Рукав высокого давления РВД 20-1SC-M30x2-24°-1050-0°-90°	КЗК-12-0601000Б-02	1
	40		Рукав высокого давления РВД 25-1SH-M42x2-24°-6200-0°-90°	КЗК-12-0601000Б-02	2
	41		Гидроклапан обратный КО22LR3/4,2 bar	КЗК-12-0601000Б-02	1
	42		Рукав высокого давления РВД 6-1SC-M14x1,5-24°-800-0°-90°	КЗК-12-0601000Б-02	1
	43		Рукав высокого давления РВД 6-1SC-M14x1,5-24°-900-0°-90°	КЗК-12-0601000Б-02	1
	44		Рукав высокого давления РВД 6-1SC-M14x1,5-24°-1200-0°-90°	КЗК-12-0601000Б-02	1
	45		Кольцо уплотнительное ГСТ 90.00.003	КЗК-12-0601000Б-02	4
	46		Лента стяжная 2-0160981-2	КЗК-12-0601000Б-02	12
	47		Угольник EW08LOMDCF	КЗК-12-0601000Б-02	3
48		Угольник EW30SOMDCF	КЗК-12-0601000Б-02	2	

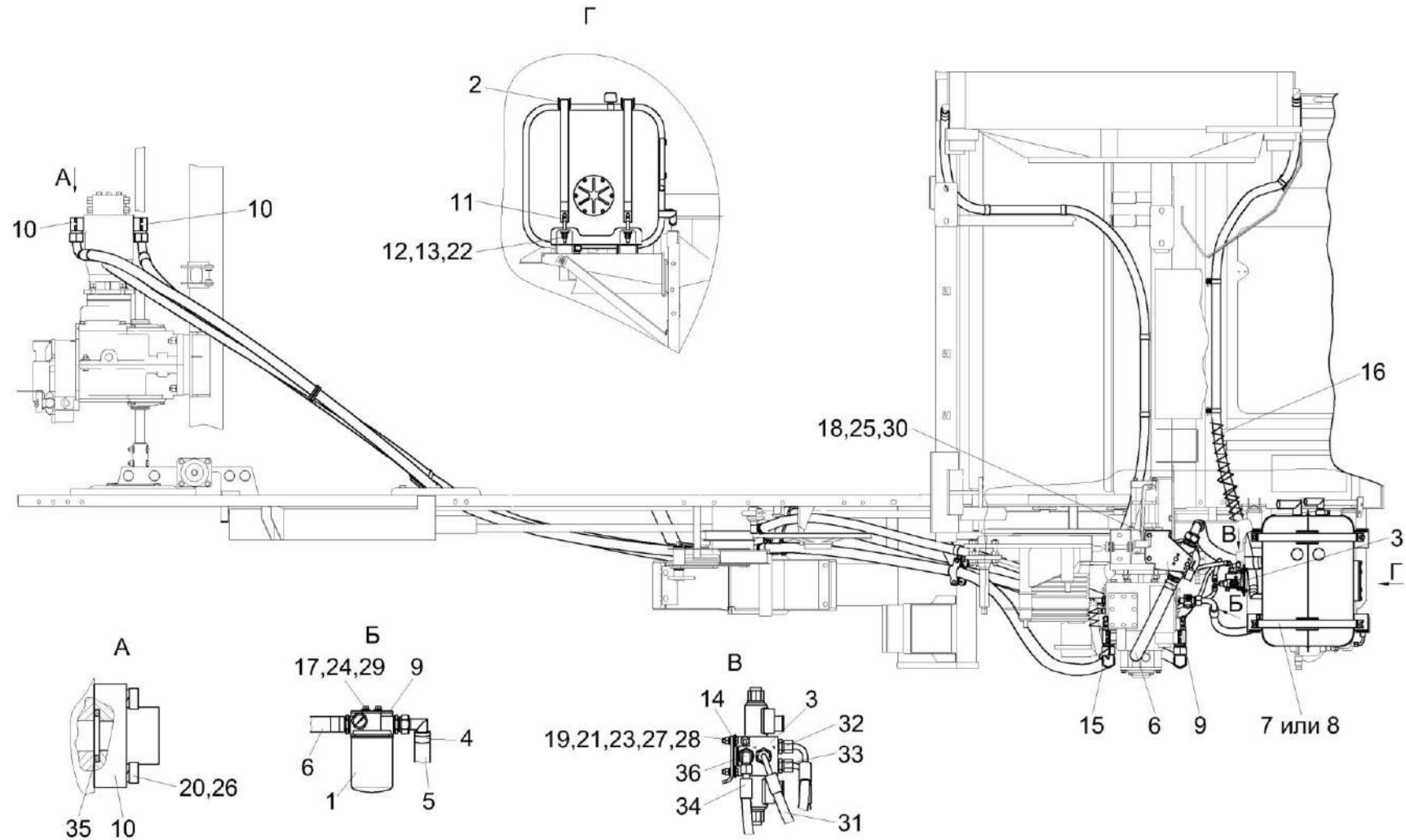


Рисунок 229 – Гидросистема привода ходовой части КЗК-12-0601000Б-02 (лист 2)

КЗК-12-15-0100000 КДС (Версия 01)

№ рис	№ поз	Обозначение	Наименование	Куда входит	
				Обозначение	Кол. на 1 сб. ед.
ГИДРОСИСТЕМА ПРИВОДА ХОДОВОЙ ЧАСТИ КЗК-12-0601000Б-02 (лист 1) (рисунок 229)					
229	1-36	КЗК-12-0601000Б-02	Гидросистема привода ходовой части	КЗК-12-15-0600000-02	1
	1	КЗК-12-0601070	Фильтр всасывающий	КЗК-12-0601000Б-02	1
	2	КЗК-12-0601360	Кронштейн	КЗК-12-0601000Б-02	2
	3	УЭС-16-0601060	Гидроблок доворота вала мотора ГСТ	КЗК-12-0601000Б-02	1
	4	А 23.02.170	Хомут стяжной	КЗК-12-0601000Б-02	4
	5	РНД 0320022-37	Рукав Рукав всасывающий 17 G-20 (SAE 100 R4) DN32 L=(640±5) мм	КЗК-12-0601000Б-02	1
	6	РНД 0320022-29	Рукав Рукав всасывающий 17 G-20 (SAE 100 R4) DN32 L=(480±3) мм	КЗК-12-0601000Б-02	1
	7	КЗК-12-0601501	Хомут	КЗК-12-0601000Б-02	2
	8	КЗК-12-0601501-01	Хомут	КЗК-12-0601000Б-02	2
	9	КЗК-12-0601424А	Кронштейн	КЗК-12-0601000Б-02	1
	10	КЗК-12-0601609	Фланец	КЗК-12-0601000Б-02	2
	11	КЗК-12-0601632	Сухарь	КЗК-12-0601000Б-02	4
	12	КЗК 0126605	Болт	КЗК-12-0601000Б-02	4
	13	КЗК 0126606	Шайба сферическая	КЗК-12-0601000Б-02	4
	14	КЗК-12А-12-0601408	Кронштейн	КЗК-12-0601000Б-02	1

КЗК-12-15-0100000 КДС (Версия 01)

№ рис	№ поз	Обозначение	Наименование	Куда входит	
				Обозначение	Кол. на 1 сб. ед.
229	15	КЗК-3219-0119404	Кронштейн	КЗК-12-0601000Б-02	1
	16	ОПЛ 0600027-06	Оплетка Лента спиральная черная 32x27x30 L=(400±10) мм	КЗК-12-0601000Б-02	2
	17		Болт М8-6ех20 – 7796	КЗК-12-0601000Б-02	4
	18		Болт М10-6ех25 – 7796	КЗК-12-0601000Б-02	18
	19		Болт М6-6ех20 – 7798	КЗК-12-0601000Б-02	4
	20		Винт М12-6ех45 – 11738	КЗК-12-0601000Б-02	14
	21		Гайка М6-6G – 5915	КЗК-12-0601000Б-02	4
	22		Гайка М10-6G – 5915	КЗК-12-0601000Б-02	10
	23		Шайба 6Т 65Г – 6402	КЗК-12-0601000Б-02	4
	24		Шайба 8Т 65Г – 6402	КЗК-12-0601000Б-02	11
	25		Шайба 10Т 65Г – 6402	КЗК-12-0601000Б-02	23
	26		Шайба 12Т 65Г – 6402	КЗК-12-0601000Б-02	17
	27		Шайба С 6.01 – 6958	КЗК-12-0601000Б-02	4
	28		Шайба С.6.01 – 11371	КЗК-12-0601000Б-02	4
	29		Шайба С.8.01 – 11371	КЗК-12-0601000Б-02	16
	30		Шайба С.10.01 – 11371	КЗК-12-0601000Б-02	6
	31		Рукав высокого давления РВД 6-1SC-M14x1,5-24°-460-0°-90°	КЗК-12-0601000Б-02	1

КЗК-12-15-0100000 КДС (Версия 01)

№ рис	№ поз	Обозначение	Наименование	Куда входит	
				Обозначение	Кол. на 1 сб. ед.
229	32		Рукав высокого давления РВД 6-1SC-M14x1,5-24°-800-0°-90°	КЗК-12-0601000Б-02	1
	33		Рукав высокого давления РВД 6-1SC-M14x1,5-24°-900-0°-90°	КЗК-12-0601000Б-02	1
	34		Рукав высокого давления РВД 6-1SC-M14x1,5-24°-1200-0°-90°	КЗК-12-0601000Б-02	1
	35		Кольцо уплотнительное ГСТ 90.00.003	КЗК-12-0601000Б-02	4
	36		Угольник EW08LOMDCF	КЗК-12-0601000Б-02	3

КЗК-12-15-0100000 КДС (Версия 01)

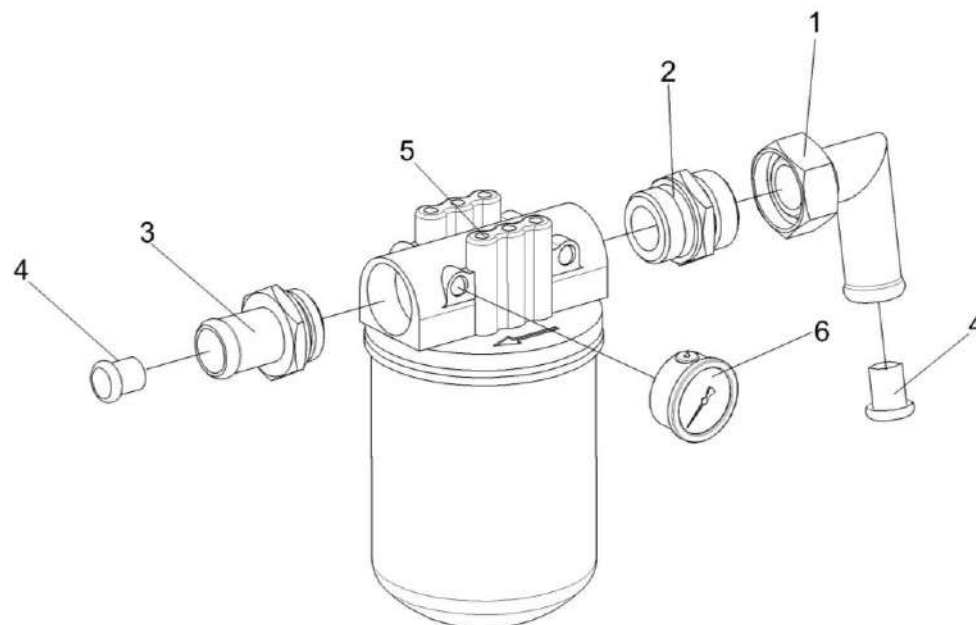


Рисунок 230 – Фильтр всасывающий КЗК-12-0601070

№ рис	№ поз	Обозначение	Наименование	Куда входит	
				Обозначение	Кол. на 1 сб. ед.

ФИЛЬТР ВСАСЫВАЮЩИЙ КЗК-12-0601070 (рисунок 230)

230	1-6	КЗК-12-0601070	Фильтр всасывающий	КЗК-12-0601000Б-02	1
	1	МКС 0108140	Угольник	КЗК-12-0601070	1
	2	ГШТ 6114240-08	Штуцер	КЗК-12-0601070	1
	3	ГШТ 6114000-01	Штуцер	КЗК-12-0601070	1
	4	ЗРГ 0600001-05	Заглушка	КЗК-12-0601070	2
	5		Фильтр AMF301CD1SB606X	КЗК-12-0601070	1
	6		Вакуумметр 10	КЗК-12-0601070	1

КЗК-12-15-0100000 КДС (Версия 01)

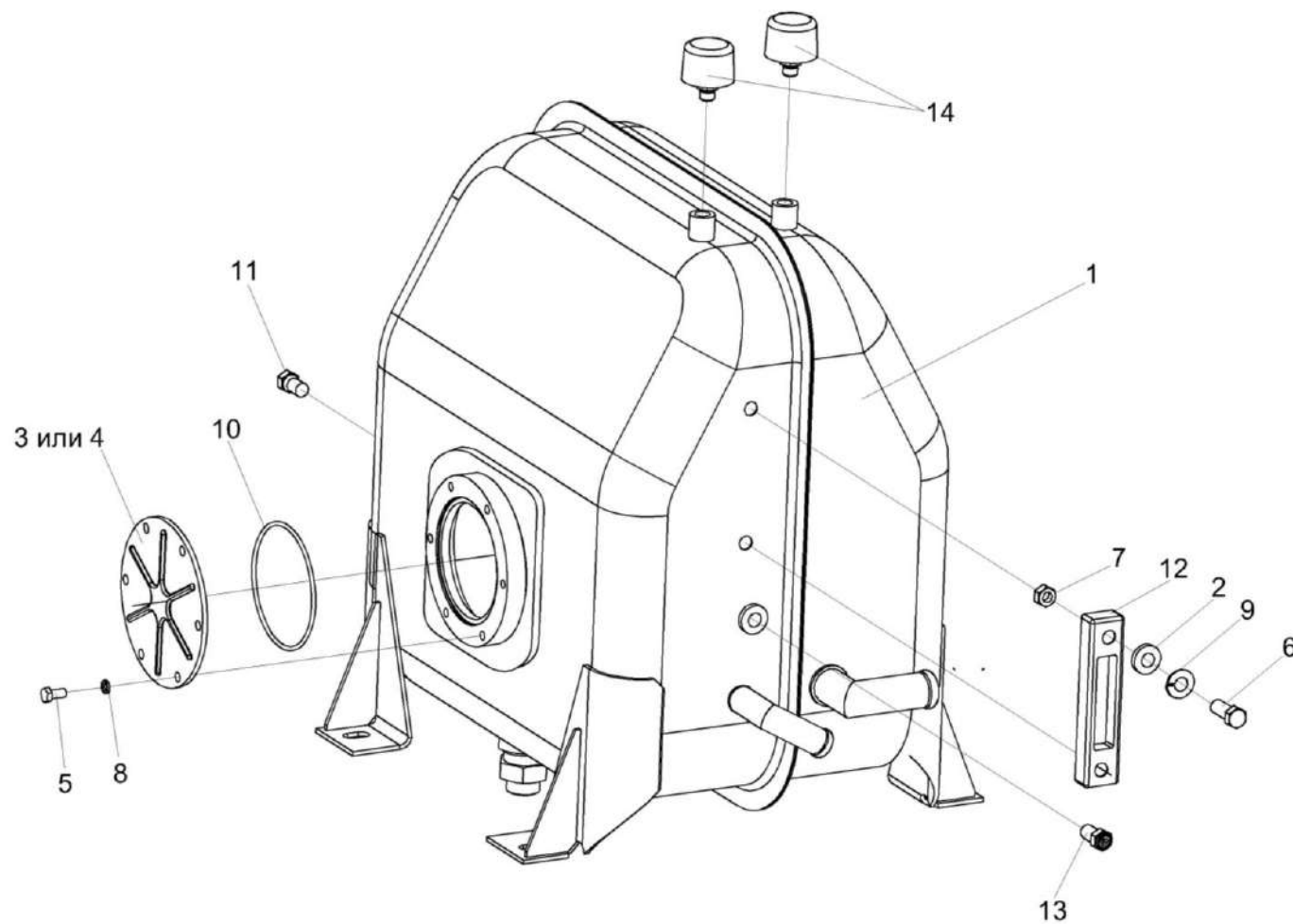


Рисунок 231 – Бак масляный КЗК-12-0601410

КЗК-12-15-0100000 КДС (Версия 01)

№ рис	№ поз	Обозначение	Наименование	Куда входит	
				Обозначение	Кол. на 1 сб. ед.
БАК МАСЛЯНЫЙ КЗК-12-0601410 (рисунок 231)					
231	1-14	КЗК-12-0601410	Бак масляный	КЗК-12-0601000Б-02	1
	1	КЗК-12-0601420	Бак масляный	КЗК-12-0601410	1
	2	КЗК 0601014	Прокладка	КЗК-12-0601420	2
	3	УЭС 0601019	Фланец	КЗК-12-0601420	1
	4	УЭС 0601102	Фланец	КЗК-12-0601420	1
	5		Болт М8-6х16 – 7796	КЗК-12-0601420	6
	6		Болт М12-6х20 – 7796	КЗК-12-0601420	2
	7		Гайка М12-6G – 5915	КЗК-12-0601420	2
	8		Шайба 8Т 65Г – 6402	КЗК-12-0601420	6
	9		Шайба С.12.01 – 11371	КЗК-12-0601420	2
	10		Кольцо 112-118-36-2-2 – 11829/9833	КЗК-12-0601410 КЗК-12-0601420	1 1
	11		Датчик аварийной температуры жидкости ДАТЖ-04	КЗК-12-0601410	1
	12		Указатель уровня масла FSA-127-1.X/-/12	КЗК-12-0601410	1
	13		Датчик–гидросигнализатор ДГС-М-00-24-01-К ЦИКС.407722.001	КЗК-12-0601410	1
14		Фильтр воздушный гидравлический ФВГ50-1/4-01	КЗК-12-0601410	2	

КЗК-12-15-0100000 КДС (Версия 01)

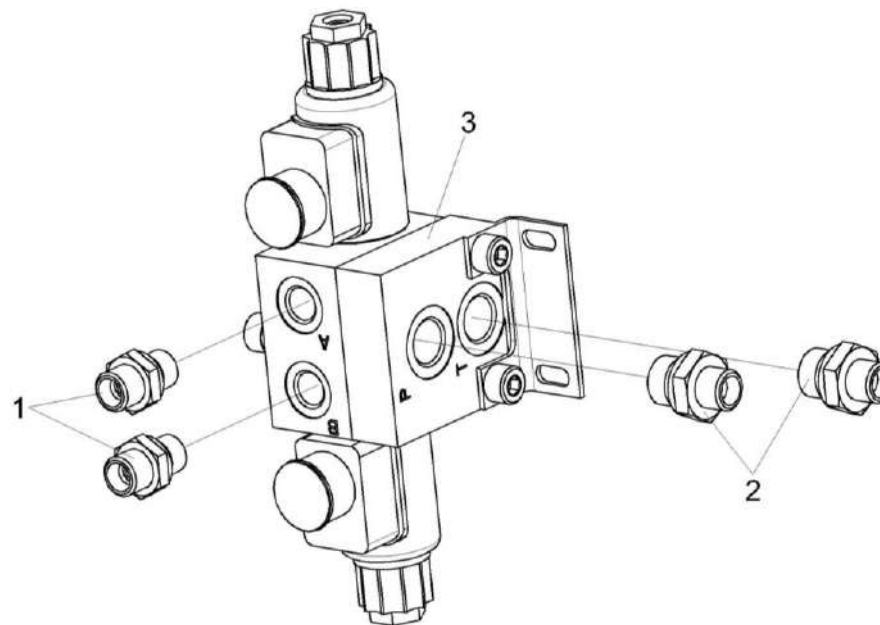


Рисунок 232 – Гидроблок доворота вала мотора ГСТ УЭС-16-0601060

№ рис	№ поз	Обозначение	Наименование	Куда входит	
				Обозначение	Кол. на 1 сб. ед.

ГИДРОБЛОК ДОВОРОТА ВАЛА МОТОРА ГСТ УЭС-16-0601060 (рисунок 232)

232	1-3	УЭС-16-0601060	Гидроблок доворота вала мотора ГСТ	КЗК-12-0601000Б-02	1
	1	ГШТ6014240-01	Штуцер	УЭС-16-0601060	2
	2	ГШТ6038240-01	Штуцер	УЭС-16-0601060	2
	3		Гидроблок GB2-01-UES290/450-24V-1K-BY10	УЭС-16-0601060	1

КЗК-12-15-0100000 КДС (Версия 01)

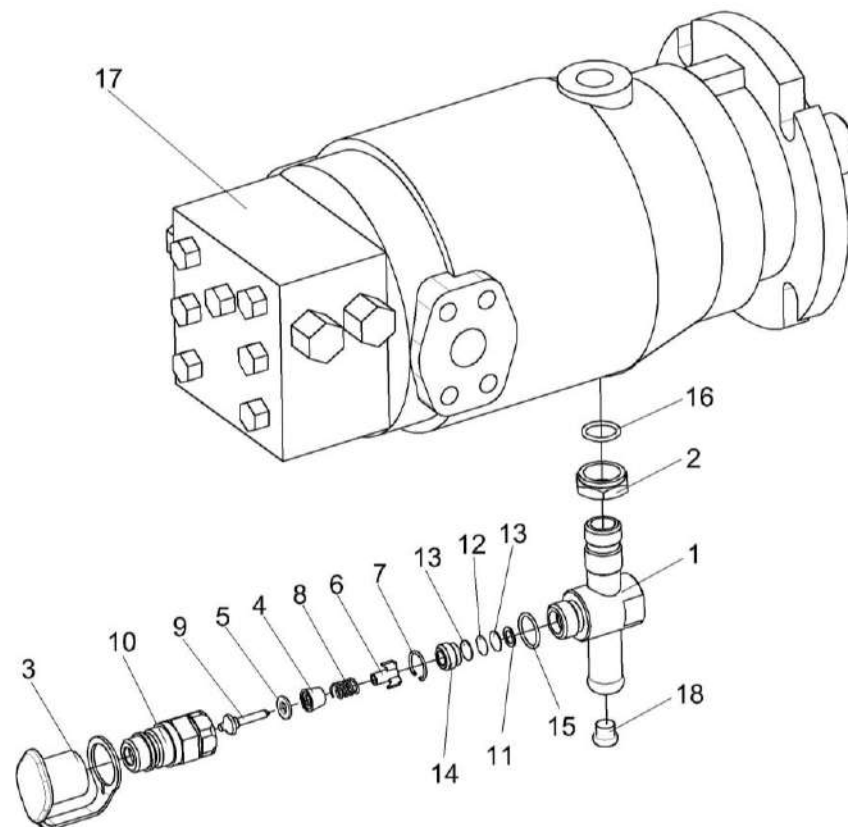


Рисунок 233 – Гидромотор КЗК-12-0601500-01

№ рис	№ поз	Обозначение	Наименование	Куда входит	
				Обозначение	Кол. на 1 сб. ед.

ГИДРОМОТОР КЗК-12-0601500-01 (рисунок 233)

233	1-18	КЗК-12-0601500-01	Гидромотор	КЗК-12-15-0100000	1
	1,3-14	КЗК-12-0601560	Тройник	КЗК-12-0601500-01	1
	3-10	МС 12-3-020	Полумуфта внутренняя	КЗК-12-0601560	1

КЗК-12-15-0100000 КДС (Версия 01)

№ рис	№ поз	Обозначение	Наименование	Куда входит	
				Обозначение	Кол. на 1 сб. ед.
233	11-15	УЭС-7-0603060	Фильтровставка	КЗК-12-0601560	1
	1	КЗК-12-0601570	Тройник	КЗК-12-0601560	1
	2	КИЛ 0108602	Контргайка	КЗК-12-0601500-01	1
	3	МС 12-3-001	Заглушка наружная	МС 12-3-020	1
	4	МС 12-3-002	Прижим	МС 12-3-020	1
	5	МС 12-3-003	Кольцо	МС 12-3-020	1
	6	МС 12-3-005	Втулка направляющая	МС 12-3-020	1
	7	МС 12-3-601	Кольцо запорное	МС 12-3-020	1
	8	МС 12-3-602	Пружина	МС 12-3-020	1
	9	МС 12-3-607	Клапан	МС 12-3-020	1
	10	МС 12-3-608	Корпус	МС 12-3-020	1
	11	УЭС-7-0602422	Шайба	УЭС-7-0603060	1
	12	УЭС-7-0602423	Фильтроэлемент	УЭС-7-0603060	1
	13	УЭС-7-0602424	Сетка защитная	УЭС-7-0603060	2
	14	УЭС-7-0602662	Пробка	УЭС-7-0603060	1
	15		Кольцо 019-022-19-2-2 – 18829/9833	КЗК-12-0601560	1
	16		Кольцо 019-023-25-2-2 – 18829/9833	КЗК-12-0601500-01	1
	17		Гидромотор аксиально-поршневой нерегулируемый MFH112/1D11A1C42 N	КЗК-12-0601500-01	1
18	ЗРГ 0600001-03	Заглушка	КЗК-12-0601500-01	1	

КЗК-12-15-0100000 КДС (Версия 01)

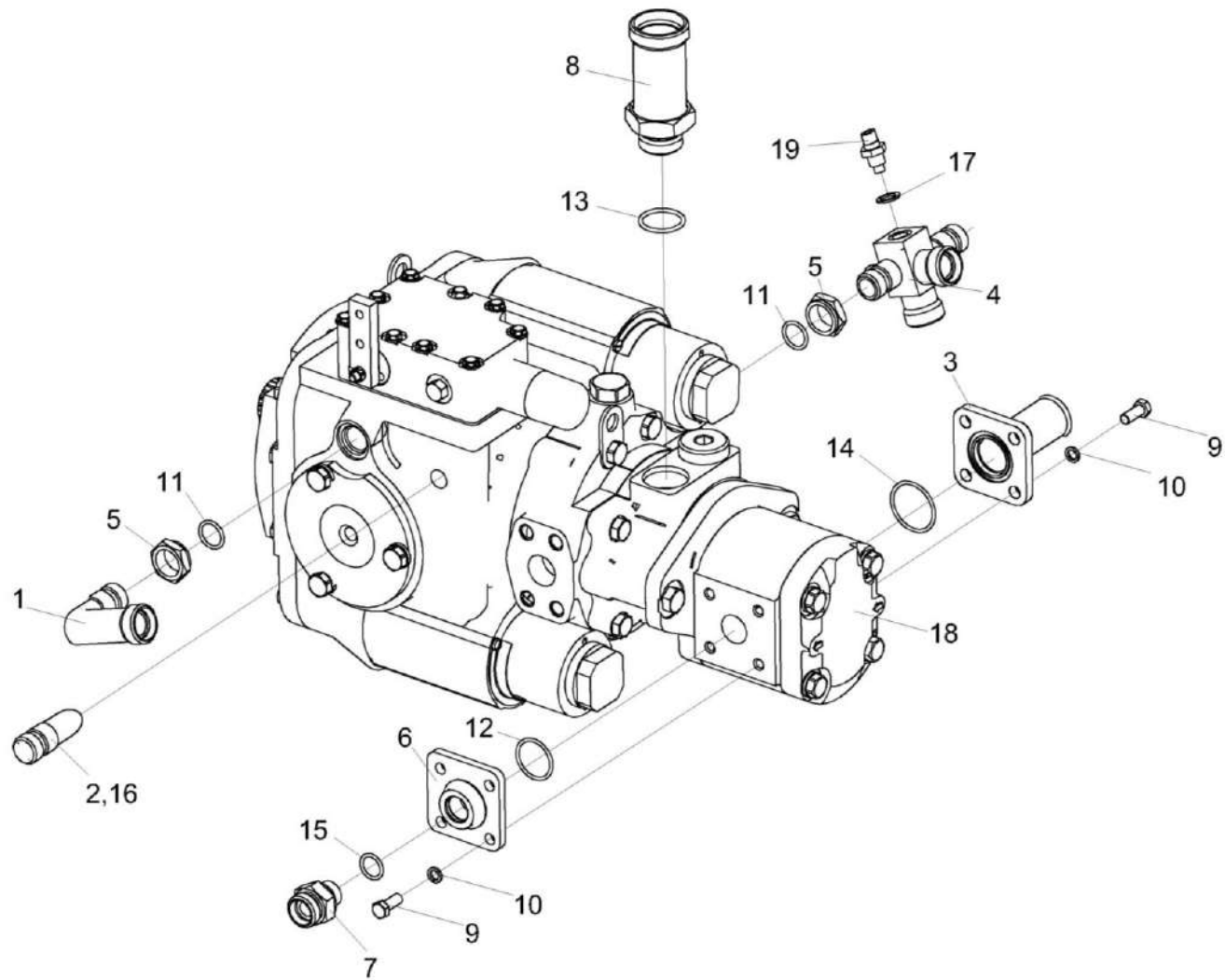


Рисунок 234 – Насос двухсекционный КЗК-12-16-0601100

КЗК-12-15-0100000 КДС (Версия 01)

№ рис	№ поз	Обозначение	Наименование	Куда входит	
				Обозначение	Кол. на 1 сб. ед.
НАСОС ДВУХСЕКЦИОННЫЙ КЗК-12-16-0601100 (рисунок 234)					
234	1-19	КЗК-12-16-0601100	Насос двухсекционный	КЗК-12-15-0600000-02	1
	1,5,11,17,19	КЗК-12-0601330	Крестовина	КЗК-12-16-0601100	1
	1	УЭС0601060А	Угольник ввертный	КЗК-12-0601330	1
	2	КГС0108607	Штуцер	КЗК-12-16-0601100	1
	3	КПК0800090	Фланец	КЗК-12-16-0601100	1
	4	КЗК-12-0601330	Крестовина	КЗК-12-16-0601100	1
	5	КИЛ 0108602	Контргайка	КЗК-12-16-0601100 КЗК-12-0601330	1 1
	6	КИЛ 0118661	Фланец	КЗК-12-16-0601100	1
	7	КПС-4-0601601	Штуцер	КЗК-12-16-0601100	1
	8	КЗК-12-0601619	Штуцер	КЗК-12-16-0601100	1
	9		Болт М8-6х20 – 7796	КЗК-12-16-0601100	8
	10		Шайба 8Т 65Г – 6402	КЗК-12-16-0601100	8
	11		Кольцо 019-023-25-2-2 – 18829/9833	КЗК-12-16-0601100 КЗК-12-0601330	1 1
	12		Кольцо 030-034-25-2-2 – 18829/9833	КЗК-12-16-0601100	1
13		Кольцо 030-035-30-2-2 – 18829/9833	КЗК-12-16-0601100	1	
14		Кольцо 038-042-25-2-2 – 18829/9833	КЗК-12-16-0601100	1	

КЗК-12-15-0100000 КДС (Версия 01)

№ рис	№ поз	Обозначение	Наименование	Куда входит	
				Обозначение	Кол. на 1 сб. ед.
234	15		Кольцо уплотнительное 16,5x2,5 70 NBR	КЗК-12-16-0601100	1
	16		Соединение резьбовое с колпачком AB20-11/BO8L	КЗК-12-16-0601100	1
	17		Прокладка 12 M1 – 23358	КЗК-12-0601330	1
	18		Тандем насосов (PVH112/MH1 R1D1A A1E16AB)+(GP2.5K20R-A333A-F) N	КЗК-12-16-0601100	1
	19		Датчик указателя температуры жидкости ДУТЖ-01	КЗК-12-0601330	1

КЗК-12-15-0100000 КДС (Версия 01)

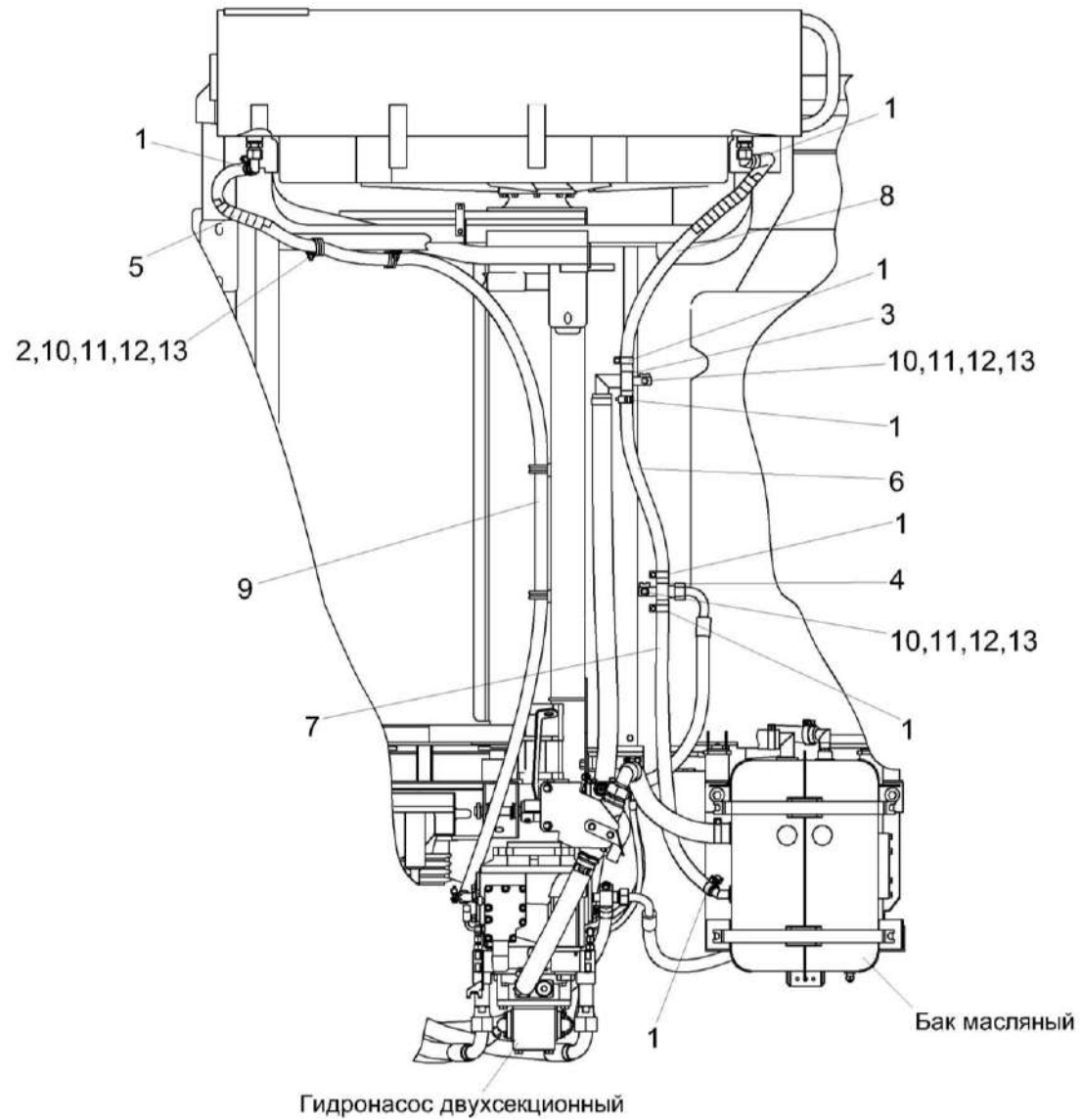


Рисунок 235 – Установка рукавов радиатора КЗК-12-16-0601720

КЗК-12-15-0100000 КДС (Версия 01)

№ рис	№ поз	Обозначение	Наименование	Куда входит	
				Обозначение	Кол. на 1 сб. ед.
УСТАНОВКА РУКАВОВ РАДИАТОРА КЗК-12-16-0601720 (рисунок 235)					
235	1-13	КЗК-12-16-0601720	Установка рукавов радиатора	КЗК-12-15-0600000-02	1
	1	А 23.02.160	Хомут стяжной	КЗК-12-16-0601720	8
	2	КГС 0115770-05	Хомут	КЗК-12-16-0601720	4
	3	КЗК-12А-12-0601600	Коллектор	КЗК-12-16-0601720	1
	4	КЗК-12А-12-0601610	Коллектор	КЗК-12-16-0601720	1
	5	ОПЛ 0600016-08	Оплетка Лента спиральная черная 20x16x20 L=(500±10) мм	КЗК-12-16-0601720	2
	6	РНД 0200012-28	Рукав 20x29-1,6 – 10362 L=(460±3) мм	КЗК-12-16-0601720	1
	7	РНД 0200012-45	Рукав 20x29-1,6 – 10362 L=(800±5) мм	КЗК-12-16-0601720	1
	8	РНД 0200012-74	Рукав 20x29-1,6 – 10362 L=(1380±10) мм	КЗК-12-16-0601720	1
	9	РНД 0200012-131	Рукав 20x29-1,6 – 10362 L=(3600±10) мм	КЗК-12-16-0601720	1
	10		Болт М8-6ех20 – 7802	КЗК-12-16-0601720	7
	11		Гайка М8-6G – 5915	КЗК-12-16-0601720	7
	12		Шайба 8Т 65Г – 6402	КЗК-12-16-0601720	7
	13		Шайба С.10.01 – 11371	КЗК-12-16-0601720	7

КЗК-12-15-0100000 КДС (Версия 01)

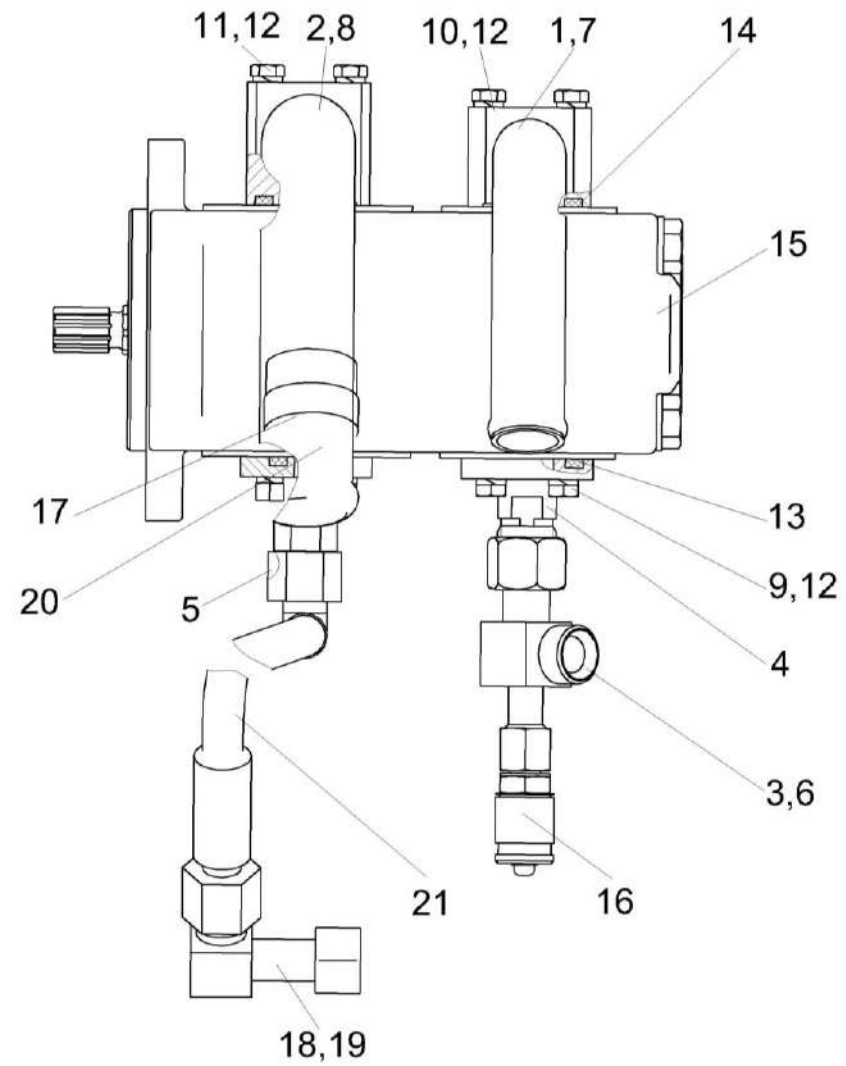


Рисунок 236 – Гидронасос двухсекционный КЗК-12А-1-0602140

КЗК-12-15-0100000 КДС (Версия 01)

№ рис	№ поз	Обозначение	Наименование	Куда входит	
				Обозначение	Кол. на 1 сб. ед.
ГИДРОНАСОС ДВУХСЕКЦИОННЫЙ КЗК-12А-1-0602140 (рисунок 236)					
236	1-21	КЗК-12А-1-0602140	Гидронасос двухсекционный	КЗК-12-15-0600000-02	1
	1	КЗК-12-0602920А	Фланец	КЗК-12А-1-0602140	1
	2	КЗК-12-0602930	Фланец	КЗК-12А-1-0602140	1
	3	КЗК-12-0602460-01	Тройник	КЗК-12А-1-0602140	1
	4	КЗК-12-0602625	Фланец	КЗК-12А-1-0602140	1
	5	КЗК-12-0602626	Фланец	КЗК-12А-1-0602140	1
	6	ЗПГ0600001-03	Заглушка	КЗК-12А-1-0602140	1
	7	ЗРГ0600001-04	Заглушка	КЗК-12А-1-0602140	1
	8	ЗРГ0600001-05	Заглушка	КЗК-12А-1-0602140	1
	9		Болт М6-6ех20 - 7798	КЗК-12А-1-0602140	8
	10		Болт М6-6ех45 - 7798	КЗК-12А-1-0602140	4
	11		Болт М6-6ех55 - 7798	КЗК-12А-1-0602140	4
	12		Шайба 6Т 65Г - 6402	КЗК-12А-1-0602140	16
	13		Кольцо 019-023-25-2-2 - 18829/9833	КЗК-12А-1-0602140	2
	14		Кольцо 024-028-25-2-2 - 18829/9833	КЗК-12А-1-0602140	2
	15		Насос шестеренный GP2K20/2K12L-B231CC-V	КЗК-12А-1-0602140	1

КЗК-12-15-0100000 КДС (Версия 01)

№ рис	№ поз	Обозначение	Наименование	Куда входит	
				Обозначение	Кол. на 1 сб. ед.
236	16		Соединение резьбовое с колпачком AB20-11/BO8L	КЗК-12А-1-0602140	1
	17	A23.02.170	Хомут стяжной	КЗК-12А-1-0602140	1
	18	УЭС0602300	Угольник	КЗК-12А-1-0602140	1
	19	ЗПГ 0600002-07	Заглушка	КЗК-12А-1-0602140	1
	20	РНД0320022-33	Рукав Рукав всасывающий 17 G-20 (SAE 100 R4) DN32 L=(560±5) мм	КЗК-12А-1-0602140	1
	21		Рукав высокого давления РВД 16-2SN-M27X1,5-60°-800-0°-90°	КЗК-12А-1-0602140	1

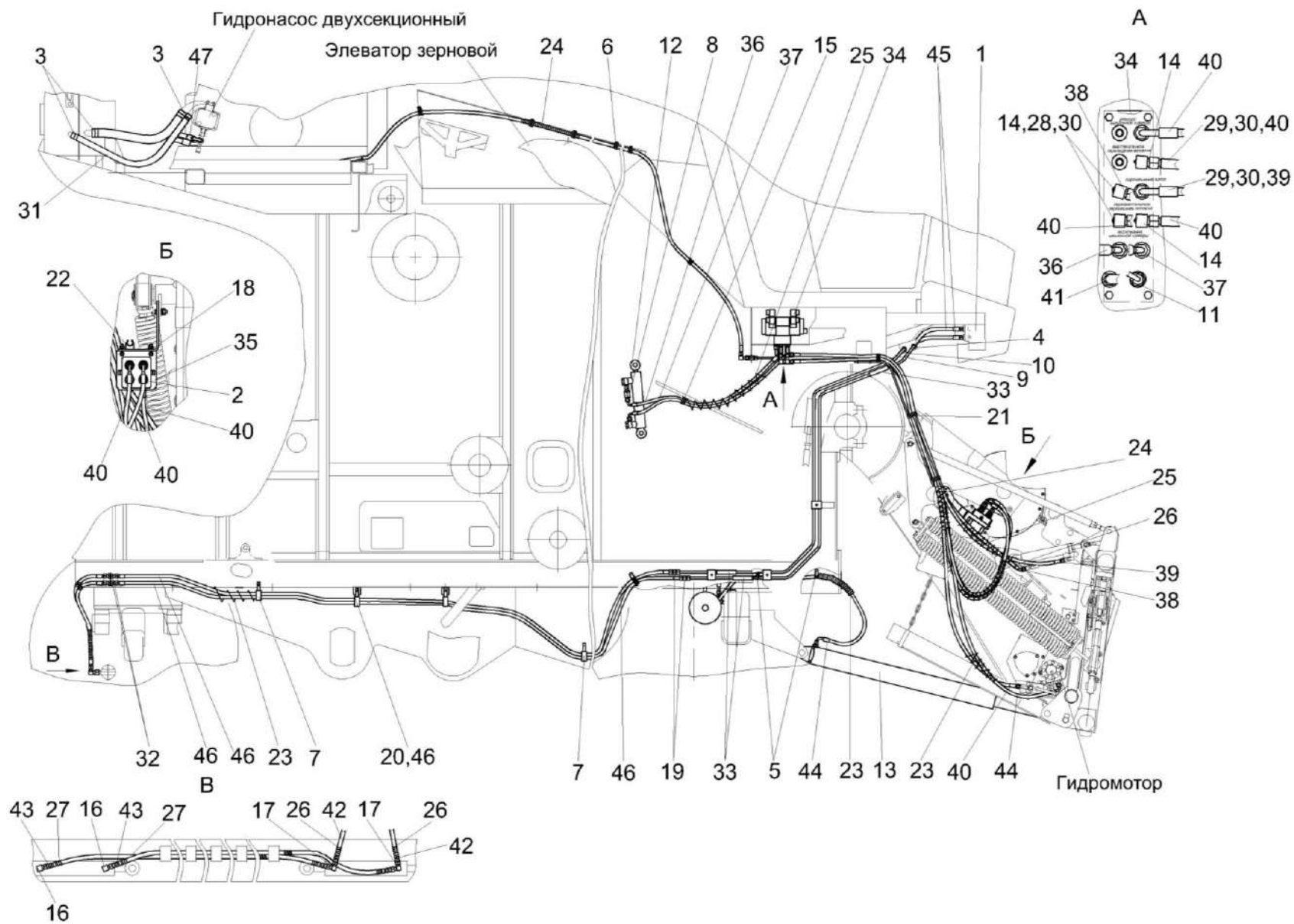


Рисунок 237 – Гидросистема рабочих органов и рулевого управления КЗК-12-16-0602000-01 (лист 1)

КЗК-12-15-0100000 КДС (Версия 01)

№ рис	№ поз	Обозначение	Наименование	Куда входит	
				Обозначение	Кол. на 1 сб. ед.
ГИДРОСИСТЕМА РАБОЧИХ ОРГАНОВ И РУЛЕВОГО УПРАВЛЕНИЯ КЗК-12-16-0602000-01 (лист 1) (рисунок 237)					
237	1-47	КЗК-12-16-0602000-01	Гидросистема рабочих органов и рулевого управления	КЗК-12-15-060000-02	1
	1	КЗК-12-16-0602100	Насос-дозатор	КЗК-12-16-0602000-01	1
	2	КЗК-3219-0602350	Разъем многофункциональный	КЗК-12-16-0602000-01	1
	3	А 23.02.170	Хомут стяжной	КЗК-12-16-0602000-01	7
	4	ГШУ 0624010-03	Штуцер	КЗК-12-16-0602000-01	2
	5	КГС 0115770-01	Хомут	КЗК-12-16-0602000-01	8
	6	КГС 0115770-03	Хомут	КЗК-12-16-0602000-01	3
	7	КГС 0115770-05	Хомут	КЗК-12-16-0602000-01	7
	8	КЗК 0602520А	Дроссель с обратным клапаном	КЗК-12-16-0602000-01	3
	9	КЗК-12-0602110А	Трубопровод	КЗК-12-16-0602000-01	1
	10	КЗК-12-0602110А-01	Трубопровод	КЗК-12-16-0602000-01	1
	11	КЗК-12-0602130А	Трубопровод	КЗК-12-16-0602000-01	1
	12	КЗК-12-0602700	Гидроцилиндр	КЗК-12-16-0602000-01	1
	13	КЗК-12-0602740	Гидроцилиндр	КЗК-12-16-0602000-01	2
	14	ППК 0118070	Угольник	КЗК-12-16-0602000-01	6
	15	УЭС 0301190	Скоба	КЗК-12-16-0602000-01	1
	16	УЭС 0602060	Угольник	КЗК-12-16-0602000-01	2
	17	УЭС-7-0602070	Тройник	КЗК-12-16-0602000-01	2
	18	КЗК-12-16-0602402	Кронштейн	КЗК-12-16-0602000-01	1

КЗК-12-15-0100000 КДС (Версия 01)

№ рис	№ поз	Обозначение	Наименование	Куда входит	
				Обозначение	Кол. на 1 сб. ед.
237	19	ГШП 0618624	Штуцер	КЗК-12-16-0602000-01	2
	20	КЗК 0602507	Кронштейн	КЗК-12-16-0602000-01	2
	21	КЗК-7-0602402	Кронштейн	КЗК-12-16-0602000-01	1
	22	КЗР 0360002	Держатель	КЗК-12-16-0602000-01	1
	23	ОПЛ 0600016-04	Оплетка Лента спиральная черная 20x16x20 L=(300±10) мм	КЗК-12-16-0602000-01	4
	24	ОПЛ 0600016-06	Оплетка Лента спиральная черная 20x16x20 L=(400±10) мм	КЗК-12-16-0602000-01	8
	25	ОПЛ 0600016-08	Оплетка Лента спиральная черная 20x16x20 L=(500±10) мм	КЗК-12-16-0602000-01	3
	26	ОПЛ 0600016-10	Оплетка Лента спиральная черная 20x16x20 L=(700±10) мм	КЗК-12-16-0602000-01	4
	27	ОПЛ 0600016-22	Оплетка Лента спиральная черная 20x16x20 L=(2000±20) мм	КЗК-12-16-0602000-01	2
	28	ПКК 0113632-01	Ниппель	КЗК-12-16-0602000-01	3
	29	ПКК 0113632-03	Ниппель	КЗК-12-16-0602000-01	2
	30	ПКК 0113634А	Штуцер	КЗК-12-16-0602000-01	7
	31	РНД 0250022-44	Рукав Рукав всасывающий 17 G-16 (SAE 100 R4) DN25 L=(780±5) мм	КЗК-12-16-0602000-01	1
	32	УЭС 0602624-02	Штуцер	КЗК-12-16-0602000-01	2
	33	УЭС-7-0602017	Рукав	КЗК-12-16-0602000-01	3
	34		Гидроблок GB3-01-KZK12-24V-5K-BY11	КЗК-12-16-0602000-01	1

КЗК-12-15-0100000 КДС (Версия 01)

№ рис	№ поз	Обозначение	Наименование	Куда входит	
				Обозначение	Кол. на 1 сб. ед.
237	35		Кронштейн DN10 (1242059)	КЗК-12-16-0602000-01	1
	36		Рукав высокого давления РВД 6-1SN-M16x1,5-60°-980-45°-90°	КЗК-12-16-0602000-01	1
	37		Рукав высокого давления РВД 6-1SN- M16x1,5-60°-1020-45°-90°/180°	КЗК-12-16-0602000-01	1
	38		Рукав высокого давления РВД 6-1SN-M16x1,5-60°-2250-0°-45°	КЗК-12-16-0602000-01	1
	39		Рукав высокого давления РВД 6-1SN-M16x1,5-60°-2450-0°-90°	КЗК-12-16-0602000-01	2
	40		Рукав высокого давления РВД 6-1SN-M16x1,5-60°-2700-0°-90°	КЗК-12-16-0602000-01	4
	41		Рукав высокого давления РВД 8-2SN-M16x1,5-60°-710	КЗК-12-16-0602000-01	1
	42		Рукав высокого давления РВД 8-2SN-M16x1,5-60°-800	КЗК-12-16-0602000-01	2
	43		Рукав высокого давления РВД 8-2SN-M16x1,5-60°-2000	КЗК-12-16-0602000-01	2
	44		Рукав высокого давления РВД 8-2SN-M16x1,5-60°-2200-0°-90°	КЗК-12-16-0602000-01	2
	45		Рукав высокого давления РВД 10-2SC-M18x1,5-24°-720	КЗК-12-16-0602000-01	2
	46		Рукав высокого давления РВД 10-2SC-M18x1,5-24°-3600	КЗК-12-16-0602000-01	2
	47		Рукав высокого давления РВД 12-2SN-M20x1,5-60°-7000-0°-90°	КЗК-12-16-0602000-01	1

КЗК-12-15-0100000 КДС (Версия 01)

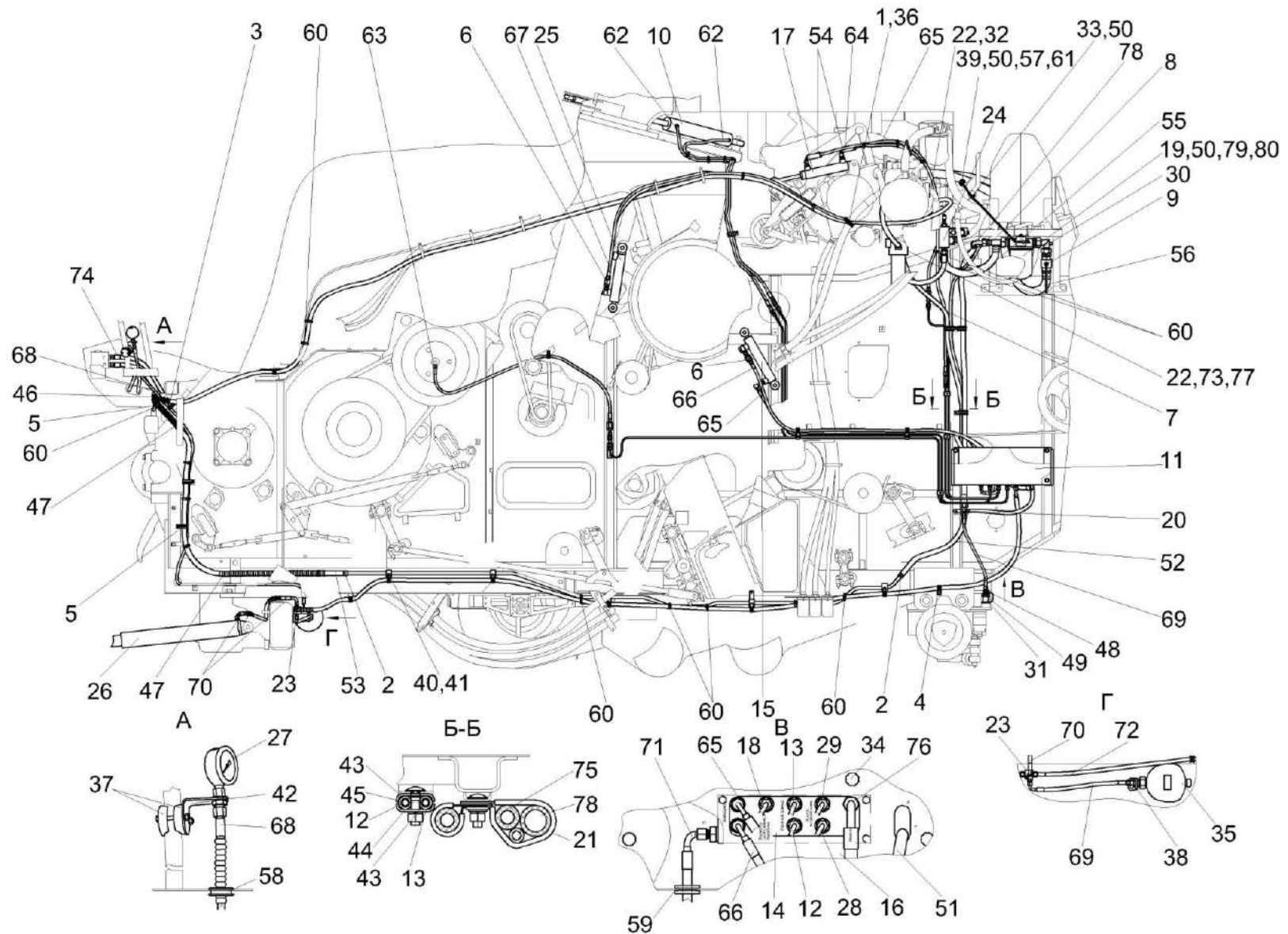


Рисунок 238 – Гидросистема рабочих органов и рулевого управления КЗК-12-16-0602000-01 (лист 2)

КЗК-12-15-0100000 КДС (Версия 01)

№ рис	№ поз	Обозначение	Наименование	Куда входит	
				Обозначение	Кол. на 1 сб. ед.
ГИДРОСИСТЕМА РАБОЧИХ ОРГАНОВ И РУЛЕВОГО УПРАВЛЕНИЯ КЗК-12-16-0602000-01 (лист 2) (рисунок 238)					
238	1-80	КЗК-12-16-0602000-01	Гидросистема рабочих органов и рулевого управления	КЗК-12-15-0600000-02	1
	1	А 23.02.180	Хомут стяжной	КЗК-12-16-0602000-01	1
	2	А 23.02.260	Хомут стяжной	КЗК-12-16-0602000-01	6
	3	КГС 0115770	Хомут	КЗК-12-16-0602000-01	3
	4	КГС 0115770-02	Хомут	КЗК-12-16-0602000-01	13
	5	КГС 0115770-04	Хомут	КЗК-12-16-0602000-01	11
	6	КЗК 0602520А	Дроссель с обратным клапаном	КЗК-12-16-0602000-01	3
	7	КЗК 0602520А-01	Дроссель с обратным клапаном	КЗК-12-16-0602000-01	1
	8	КЗК-10-0602190	Тройник	КЗК-12-16-0602000-01	1
	9	КЗК-10-0602380	Кран	КЗК-12-16-0602000-01	1
	10	КЗК-10-0602500	Гидроцилиндр	КЗК-12-16-0602000-01	1
	11	КЗК-10-0602550	Кожух	КЗК-12-16-0602000-01	1
	12	КЗК-10-0602710	Трубопровод	КЗК-12-16-0602000-01	1
	13	КЗК-10-0602720	Трубопровод	КЗК-12-16-0602000-01	1
	14	КЗК-10-1-0602310	Гидроблок пятисекционный	КЗК-12-16-0602000-01	1
	15	КЗК-10-1-0602510-02	Гидроцилиндр	КЗК-12-16-0602000-01	1
	16	КЗК-10-1-0602600А	Кронштейн	КЗК-12-16-0602000-01	1
	17	КЗК-12-0602310	Гидроцилиндр	КЗК-12-16-0602000-01	1

КЗК-12-15-0100000 КДС (Версия 01)

№ рис	№ поз	Обозначение	Наименование	Куда входит	
				Обозначение	Кол. на 1 сб. ед.
238	18	КЗК-12-0602380	Трубопровод	КЗК-12-16-0602000-01	1
	19	КЗК-12-0602400	Фильтр сливной	КЗК-12-16-0602000-01	1
	20	КЗК-12-0602540	Крестовина	КЗК-12-16-0602000-01	1
	21	КЗК-12-0602590	Хомут	КЗК-12-16-0602000-01	1
	22	КЗК-12-0602620	Фильтр напорный	КЗК-12-16-0602000-01	1
	23	КЗК-12-0602630	Коллектор	КЗК-12-16-0602000-01	1
	24	КЗК-12-0602670-01	Гидроблок односекционный	КЗК-12-16-0602000-01	1
	25	КЗК-12-0602730-01	Гидроцилиндр	КЗК-12-16-0602000-01	1
	26	КЗК-12-0602740	Гидроцилиндр	КЗК-12-16-0602000-01	2
	27	КЗК-12-0602810	Манометр	КЗК-12-16-0602000-01	1
	28	КЗК-12-0602820	Трубопровод	КЗК-12-16-0602000-01	1
	29	КЗК-12-0602820-01	Трубопровод	КЗК-12-16-0602000-01	1
	30	КЗК-12А-12-0602630	Тройник	КЗК-12-16-0602000-01	1
	31	МС 12-3-020-01	Полумуфта внутренняя	КЗК-12-16-0602000-01	1
	32	УЭС 0602300	Угольник	КЗК-12-16-0602000-01	1
	33	УЭС 0700800-01	Хомут	КЗК-12-16-0602000-01	1
	34	УЭС 1100050-01	Рукоятка	КЗК-12-16-0602000-01	3
	35	УЭС-7-0602470	Пневмогидроаккумулятор	КЗК-12-16-0602000-01	1
	36	КГС 0115005-09	Уплотнение Уплотнитель ПР-067 L=(130±2) мм	КЗК-12-16-0602000-01	1
	37	КЗК-12-0100003А	Прижим	КЗК-12-16-0602000-01	2

КЗК-12-15-0100000 КДС (Версия 01)

№ рис	№ поз	Обозначение	Наименование	Куда входит	
				Обозначение	Кол. на 1 сб. ед.
238	38	КЗК-12-0602443	Кронштейн	КЗК-12-16-0602000-01	1
	39	КЗК-12-0602645	Переходник	КЗК-12-16-0602000-01	1
	40	КЗК-12-0602817	Труба	КЗК-12-16-0602000-01	1
	41	КЗК-12-0602826	Труба Труба 12пх1,5 В10 – 8733 L=(30-3) мм	КЗК-12-16-0602000-01	5
	42	КЗК-12А-1-0602401	Кронштейн	КЗК-12-16-0602000-01	1
	43	КЗР 0600009	Прокладка	КЗК-12-16-0602000-01	13
	44	КЗР 0600501	Прижим	КЗК-12-16-0602000-01	11
	45	КЗР 0600501-01	Прижим	КЗК-12-16-0602000-01	5
	46	ОПЛ 0600016-02	Оплетка Лента спиральная черная 20х16х20 L=(200±10) мм	КЗК-12-16-0602000-01	4
	47	ОПЛ 0600027-10	Оплетка Лента спиральная черная 32х27х30 L=(700±10) мм	КЗК-12-16-0602000-01	2
	48	ПКК 0113626А	Штуцер	КЗК-12-16-0602000-01	1
	49	ПКК 0135665	Гайка специальная	КЗК-12-16-0602000-01	1
	50	ПТР 0800006-46	Пневмотрубка	КЗК-12-16-0602000-01	1
	51	РНД 0120012-33	Рукав Рукав 12х20-1,6 – 10362 L=(560±5) мм	КЗК-12-16-0602000-01	1
	52	РНД 0180012-33	Рукав Рукав 18х27-1,6 – 10362 L=(560±5) мм	КЗК-12-16-0602000-01	1
53	РНД 0180012-119	Рукав Рукав 18х27-1,6 – 10362 L=(2700±10) мм	КЗК-12-16-0602000-01	1	

КЗК-12-15-0100000 КДС (Версия 01)

№ рис	№ поз	Обозначение	Наименование	Куда входит	
				Обозначение	Кол. на 1 сб. ед.
238	54	РНД 0200012-08	Рукав Рукав 20x29-1,6 – 10362 L=(130±3) мм	КЗК-12-16-0602000-01	2
	55	РНД 0250021-38	Рукав Рукав Б-1-25 – 5398 L=(660±5) мм	КЗК-12-16-0602000-01	1
	56	РНД 0320022-44	Рукав Рукав всасывающий 17 G-20(SAE 100 R4) DN32 L=(780±5) мм	КЗК-12-16-0602000-01	1
	57	УЭС-7-0800619	Гайка	КЗК-12-16-0602000-01	1
	58		Втулка 503-3408020	КЗК-12-16-0602000-01	2
	59		Втулка 547А-3506046	КЗК-12-16-0602000-01	1
	60		Лента стяжная зубчатая	КЗК-12-16-0602000-01	47
	61		Манометр 30	КЗК-12-16-0602000-01	1
	62		Рукав высокого давления РВД 6-1SN-M16x1,5-60°-1600	КЗК-12-16-0602000-01	2
	63		Рукав высокого давления РВД 6-1SN-M16x1,5-60°-1700	КЗК-12-16-0602000-01	1
	64		Рукав высокого давления РВД 6-1SN-M16x1,5-60°-1750-0°-90°	КЗК-12-16-0602000-01	1
	65		Рукав высокого давления РВД 6-1SN-M16x1,5-60°-1900-0°-90°	КЗК-12-16-0602000-01	2
	66		Рукав высокого давления РВД 6-1SN-M16x1,5-60°-2100-0°-90°	КЗК-12-16-0602000-01	1
	67		Рукав высокого давления РВД 6-1SN-M16x1,5-60°-2500	КЗК-12-16-0602000-01	1

КЗК-12-15-0100000 КДС (Версия 01)

№ рис	№ поз	Обозначение	Наименование	Куда входит	
				Обозначение	Кол. на 1 сб. ед.
238	68		Рукав высокого давления РВД 6-1SN-M16x1,5-60°-2900-0°-90°	КЗК-12-16-0602000-01	1
	69		Рукав высокого давления РВД 8-2SN-M16x1,5-60°-500-0°-90°	КЗК-12-16-0602000-01	2
	70		Рукав высокого давления РВД 8-2SN-M16x1,5-60°-820-90°-90°	КЗК-12-16-0602000-01	1
	71		Рукав высокого давления РВД 8-2SN-M16x1,5-60°-1900-0°-90°	КЗК-12-16-0602000-01	1
	72		Рукав высокого давления РВД 8-2SN-M16x1,5-60°-2200-0°-90°	КЗК-12-16-0602000-01	2
	73		Рукав высокого давления РВД 8-2SN-M16x1,5-60°-6000-0°-90°	КЗК-12-16-0602000-01	1
	74		Рукав высокого давления РВД 12-2SN-M20x1,5-60°-800	КЗК-12-16-0602000-01	1
	75		Рукав высокого давления РВД 12-2SN-M20x1,5-60°-1900-0°-90°	КЗК-12-16-0602000-01	1
	76		Рукав высокого давления РВД 12-2SN-M20x1,5-60°-4800-0°-90°	КЗК-12-16-0602000-01	1
	77		Рукав высокого давления РВД 16-2SN-M27x1,5-60°-700-0°-90°	КЗК-12-16-0602000-01	1
	78		Рукав высокого давления РВД 20-1SN-M30x2-24°-2000-0°-90°	КЗК-12-16-0602000-01	1
	79		Фитинг 1541 6/4-1/8	КЗК-12-16-0602000-01	1
	80		Фитинг 2520 1/8-1/8	КЗК-12-16-0602000-01	1

КЗК-12-15-0100000 КДС (Версия 01)

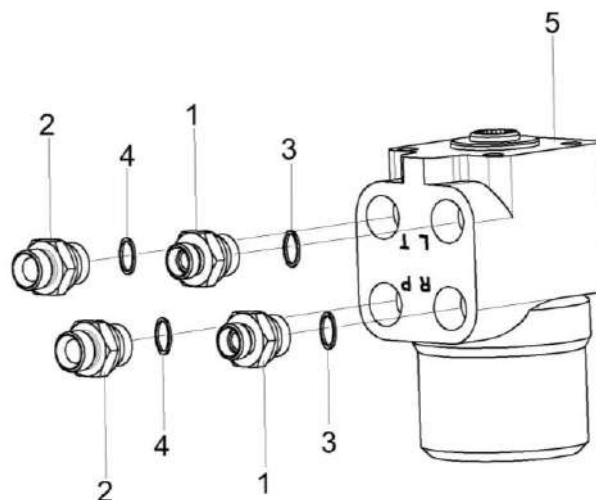


Рисунок 239 – Насос-дозатор КЗК-12-16-0602100

№ рис	№ поз	Обозначение	Наименование	Куда входит	
				Обозначение	Кол. на 1 сб. ед.
НАСОС-ДОЗАТОР КЗК-12-16-0602100 (рисунок 239)					
239	1-5	КЗК-12-16-0602100	Насос-дозатор	КЗК-12-16-0602000-01	1
	1	ГШТ 6012240-03	Штуцер	КЗК-12-16-0602100	2
	2	ГШТ 6012600-01	Штуцер	КЗК-12-16-0602100	2
	3	ЗПГ 0600001-02	Заглушка	КЗК-12-16-0602100	2
	4	ЗПГ 0600001-03	Заглушка	КЗК-12-16-0602100	2
	5		Насос-дозатор DOC250AEL1	КЗК-12-16-0602100	1

КЗК-12-15-0100000 КДС (Версия 01)

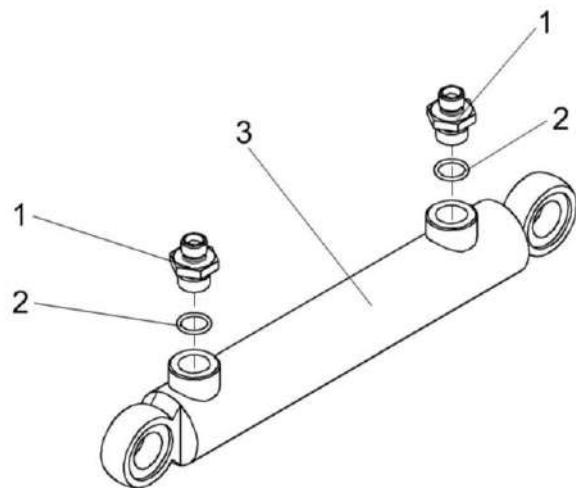


Рисунок 240 – Гидроцилиндр КЗК-12-0602310

№ рис	№ поз	Обозначение	Наименование	Куда входит	
				Обозначение	Кол. на 1 сб. ед.
ГИДРОЦИЛИНДР КЗК-12-0602310 (рисунок 240)					
240	1-3	КЗК-12-0602310	Гидроцилиндр	КЗК-12-16-0602000-01	1
	1	МКС 0118641	Штуцер ввертный	КЗК-12-0602310	2
	2		Кольцо 017-021-25-2-2 – 18829/9833	КЗК-12-0602310	2
	3		Гидроцилиндр ВНС 40.20.160	КЗК-12-0602310	1

КЗК-12-15-0100000 КДС (Версия 01)

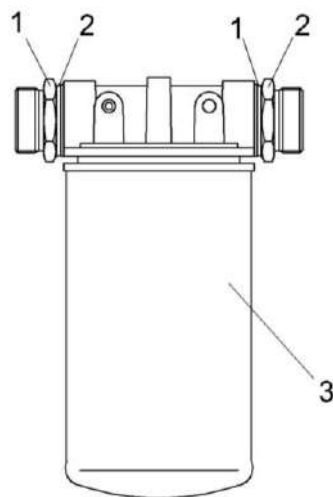


Рисунок 241 – Фильтр сливной КЗК-12-0602400

№ рис	№ поз	Обозначение	Наименование	Куда входит	
				Обозначение	Кол. на 1 сб. ед.
ФИЛЬТР СЛИВНОЙ КЗК-12-0602400 (рисунок 241)					
241	1-3	КЗК-12-0602400	Фильтр сливной	КЗК-12-16-0602000-01	1
	1,2	ГШТ 6114240-08	Штуцер	КЗК-12-0602400	2
	1	ГШТ 6114624-08	Штуцер	ГШТ 6114240-08	1
	2		Кольцо KBG 11/4-M42	ГШТ 6114240-08	1
	3		Фильтр AMF302ECD1BB606X	КЗК-12-0602400	1

КЗК-12-15-0100000 КДС (Версия 01)

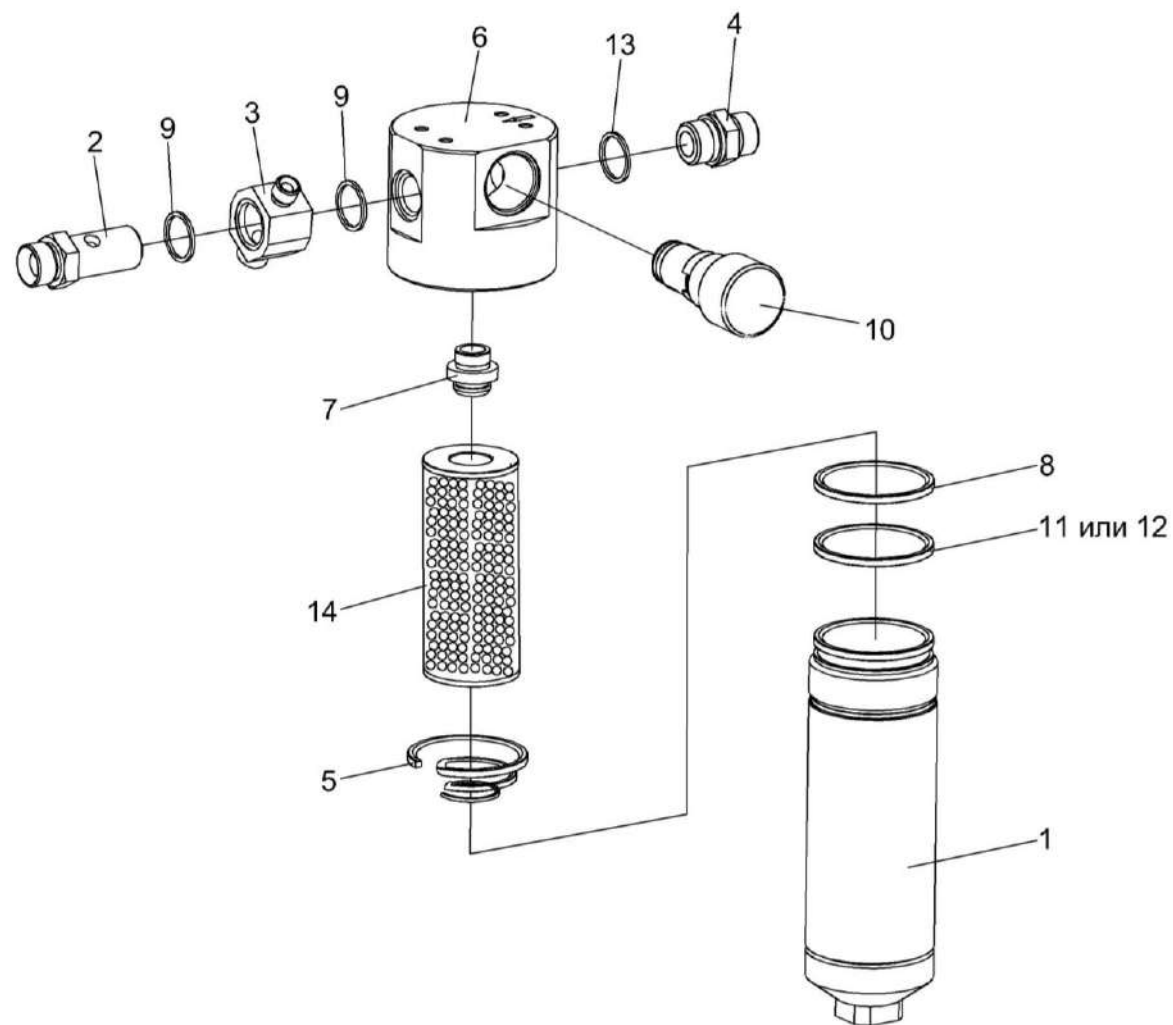


Рисунок 242 – Фильтр напорный КЗК-12-0602620

КЗК-12-15-0100000 КДС (Версия 01)

№ рис	№ поз	Обозначение	Наименование	Куда входит	
				Обозначение	Кол. на 1 сб. ед.
ФИЛЬТР НАПОРНЫЙ КЗК-12-0602620 (рисунок 242)					
242	1-14	КЗК-12-0602620	Фильтр напорный	КЗК-12-16-0602000-01	1
	4,13	ГШМ 6027600-02	Штуцер	КЗК-12-0602620	1
	1,5-8,10-12,14	ФСК 0000010	Фильтр напорный ФСК-20-МА	КЗК-12-0602620	1
	1,8,11,12	ФСК 0400000	Стакан фильтра	ФСК 0000010	1
	6,7,10	ФСК 0500000	Головка фильтра	ФСК 0000010	1
	6,7	ФСК 0501000	Головка фильтра	ФСК 0500000	1
	1	ФСК 0401000	Стакан	ФСК 0400000	1
	2	КЗК-12-0602634	Болт поворотного угольника	КЗК-12-0602620	1
	3	КЗК-12-0602635	Угольник поворотный	КЗК-12-0602620	1
	4	ГШМ 6027606-02	Штуцер	ГШМ 6027600-02	1
	5	ФСК 0000601	Пружина	ФСК 0000010	1
	6	ФСК 0301601-01	Корпус	ФСК 0501000	1
	7	ФСК 0301602А	Втулка	ФСК 0501000	1
	8		Кольцо 075-080-25-2-2 – 18829/9833	ФСК 0400000	1
9		Прокладка 27 М3 – 23358	КЗК-12-0602620	2	
10		Клапан-сигнализатор УЭС 0603660-01У2	ФСК 0500000	1	
11		Кольцо КФ-80-76-24-ВУ23	ФСК 0400000	1	
12		Кольцо защитное ФГИ 12/3.00.00.01	ФСК 0400000	1	
13		Кольцо КВГ3/4-М26-М27	ГШМ 6027600-02	1	
14		Фильтроэлемент ССН302FV1	ФСК 0000010	1	

КЗК-12-15-0100000 КДС (Версия 01)

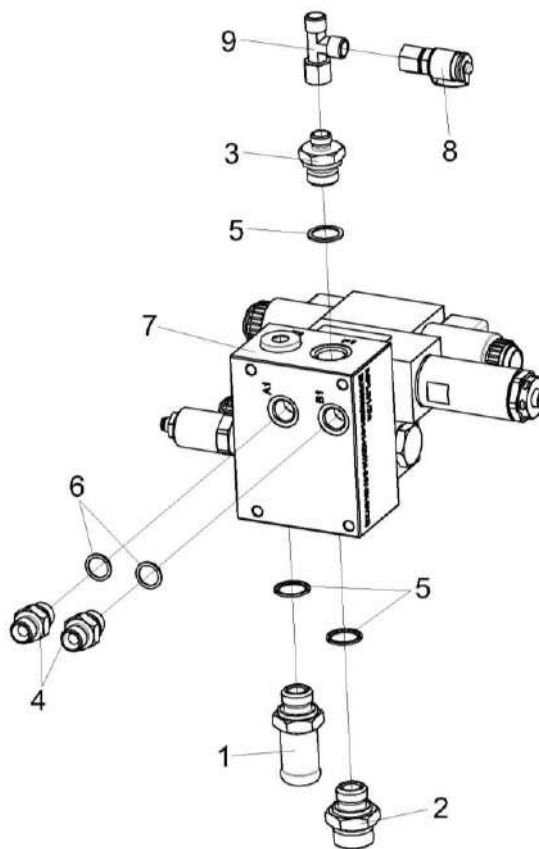


Рисунок 243 – Гидроблок односекционный КЗК-12-0602670-01

КЗК-12-15-0100000 КДС (Версия 01)

№ рис	№ поз	Обозначение	Наименование	Куда входит	
				Обозначение	Кол. на 1 сб. ед.
ГИДРОБЛОК ОДНОСЕКЦИОННЫЙ КЗК-12-0602670-01 (рисунок 243)					
243	1-9	КЗК-12-0602670-01	Гидроблок односекционный	КЗК-12-16-0602000-01	1
	1,5	ГШТ 6012000-02	Штуцер	КЗК-12-0602670-01	1
	3,5	ГШТ 6012240-01	Штуцер	КЗК-12-0602670-01	1
	2,5	ГШТ 6012600-02	Штуцер	КЗК-12-0602670-01	1
	4,6	ГШТ 6038600	Штуцер	КЗК-12-0602670-01	2
	1	ГШТ 6012601-02	Штуцер	ГШТ 6012000-02	1
	2	ГШТ 6012606-02	Штуцер	ГШТ 6012600-02	1
	3	ГШТ 6012624-01	Штуцер	ГШТ 6012240-01	1
	4	ГШТ 6038606	Штуцер	ГШТ 6038600	2
	5		Кольцо KBG 1/2	ГШТ 6012000-02 ГШТ 6012240-01 ГШТ 6012600-02	1 1 1
	6		Кольцо KBG 3/8	ГШТ 6038600	1
	7		Гидроблок GB1-01-KZK10-24V-2K-IT1	КЗК-12-0602670-01	1
	8		Соединение резьбовое с колпачком AB20-11/BO8L	КЗК-12-0602670-01	1
9		Тройник EL08LOMDCF	КЗК-12-0602670-01	1	

КЗК-12-15-0100000 КДС (Версия 01)

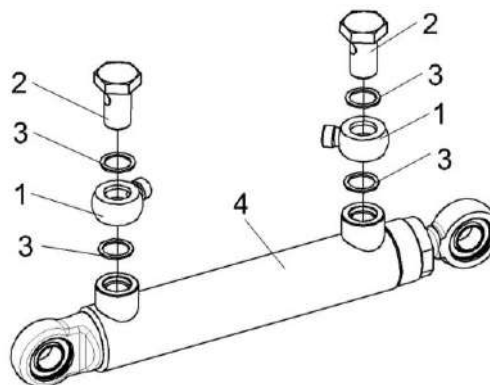


Рисунок 244 – Гидроцилиндр КЗК-12-0602700 и КЗК-12-0602730-01

№ рис	№ поз	Обозначение	Наименование	Куда входит	
				Обозначение	Кол. на 1 сб. ед.
ГИДРОЦИЛИНДР КЗК-12-0602700 И КЗК-12-0602730-01 (рисунок 244)					
244	1-4	КЗК-12-0602700	Гидроцилиндр	КЗК-12-16-0602000-01	1
	1-4	КЗК-12-0602730-01	Гидроцилиндр	КЗК-12-16-0602000-01	1
	1	ПКК 0113602	Угольник поворотный	КЗК-12-0602700 КЗК-12-0602730-01	2 2
	2	ПКК 0113637	Болт поворотного угольника	КЗК-12-0602700 КЗК-12-0602730-01	2 2
	3		Прокладка 20 М1 – 23358	КЗК-12-0602700 КЗК-12-0602730-01	4 4
	4		Гидроцилиндр ВНС 40.20.160	КЗК-12-0602700 КЗК-12-0602730-01	1 1

КЗК-12-15-0100000 КДС (Версия 01)

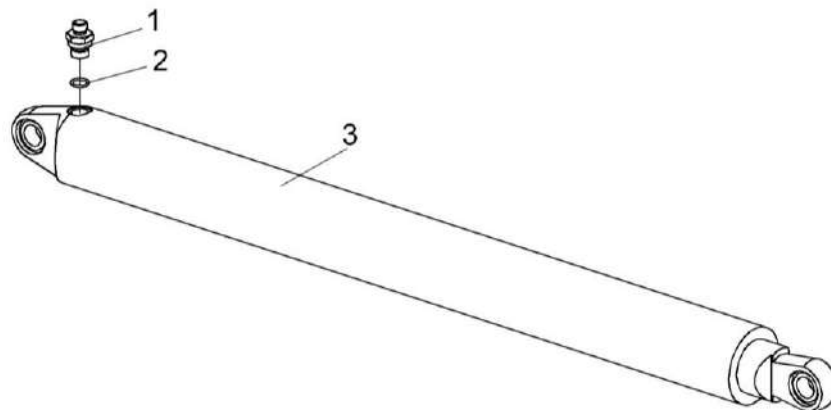


Рисунок 245 – Гидроцилиндр КЗК-12-0602740

№ рис	№ поз	Обозначение	Наименование	Куда входит	
				Обозначение	Кол. на 1 сб. ед.
ГИДРОЦИЛИНДР КЗК-12-0602740 (рисунок 245)					
245	1-3	КЗК-12-0602740	Гидроцилиндр	КЗК-12-16-0602000-01	2
	1	КЗК-12-0602616	Штуцер	КЗК-12-0602740	1
	2		Кольцо 017-021-25-2-2 – 18829/9833	КЗК-12-0602740	1
	3		Гидроцилиндр КГЦ 190.72-63-800	КЗК-12-0602740	1

КЗК-12-15-0100000 КДС (Версия 01)

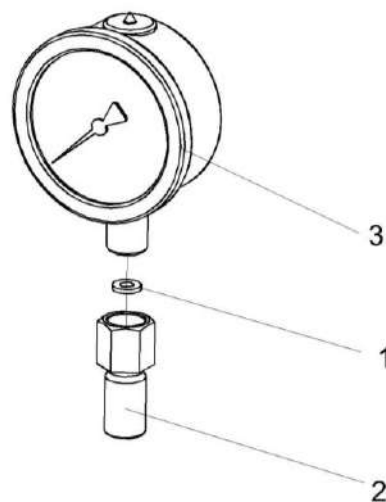


Рисунок 246 – Манометр КЗК-12-0602810

№ рис	№ поз	Обозначение	Наименование	Куда входит	
				Обозначение	Кол. на 1 сб. ед.
МАНОМЕТР КЗК-12-0602810 (рисунок 246)					
246	1-3	КЗК-12-0602810	Манометр	КЗК-12-16-0602000-01	1
	1	УЭС-7-0602001	Прокладка	КЗК-12-0602810	1
	2	КЗК-12-0602628	Штуцер	КЗК-12-0602810	1
	3		Манометр МП63Н-25Мпа-Бу-G1/4	КЗК-12-0602810	1

КЗК-12-15-0100000 КДС (Версия 01)

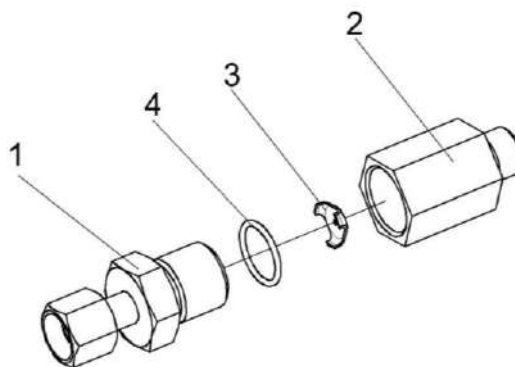


Рисунок 247 – Дроссель с обратным клапаном КЗК 0602520А и КЗК 0602520А-01

№ рис	№ поз	Обозначение	Наименование	Куда входит	
				Обозначение	Кол. на 1 сб. ед.
ДРОССЕЛЬ С ОБРАТНЫМ КЛАПАНОМ КЗК 0602520А И КЗК 0602520А-01 (рисунок 247)					
247	1-4	КЗК 0602520А	Дроссель с обратным клапаном	КЗК-12-16-0602000-01	2
	1-4	КЗК 0602520А-01	Дроссель с обратным клапаном	КЗК-12-16-0602000-01	1
	1	КЗК 0602830	Переходник	КЗК 0602520А КЗК 0602520А-01	1 1
	2	КЗК 0602677	Корпус	КЗК 0602520А КЗК 0602520А-01	1 1
	3	УЭМ 2185401-01	Шайба дроссельная	КЗК 0602520А КЗК 0602520А-01	1 1
	4		Кольцо 019-022-19-2-2 – 18829/9833	КЗК 0602520А КЗК 0602520А-01	1 1

КЗК-12-15-0100000 КДС (Версия 01)

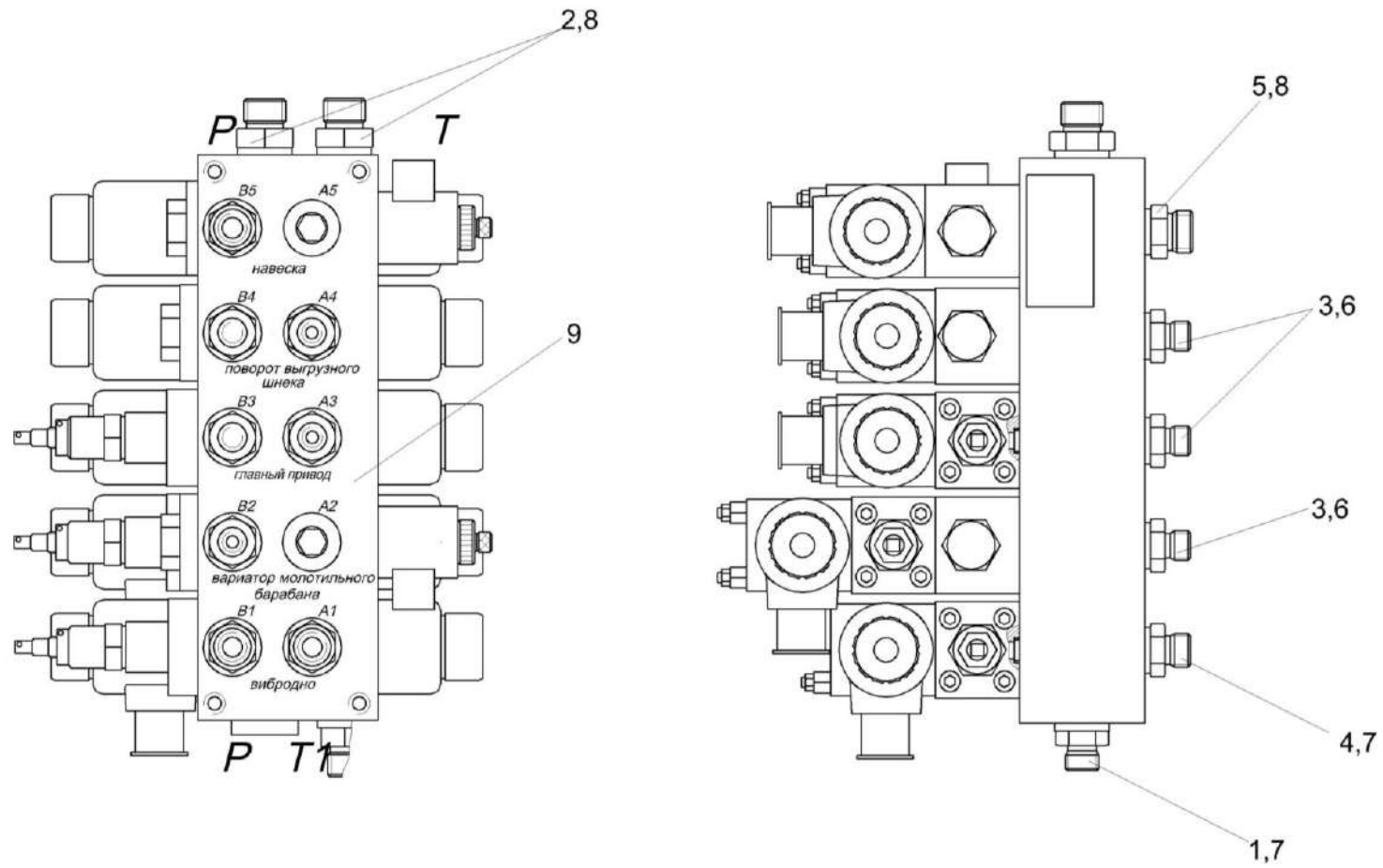


Рисунок 248 – Блок пятисекционный КЗК-10-1-0602310

КЗК-12-15-0100000 КДС (Версия 01)

№ рис	№ поз	Обозначение	Наименование	Куда входит	
				Обозначение	Кол. на 1 сб. ед.
БЛОК ПЯТИСЕКЦИОННЫЙ КЗК-10-1-0602310 (рисунок 248)					
248	1-9	КЗК-10-1-0602310	Блок пятисекционный	КЗК-12-16-0602000-01	1
	1	ГШТ 6012600	Штуцер	КЗК-10-1-0602310	1
	2	ГШТ 6012600-01	Штуцер	КЗК-10-1-0602310	2
	3	ГШТ 6038240-01	Штуцер	КЗК-10-1-0602310	5
	4	ГШТ 6038600	Штуцер	КЗК-10-1-0602310	2
	5	ГШТ 6038600-01	Штуцер	КЗК-10-1-0602310	1
	6	ЗПГ 0600001	Заглушка	КЗК-10-1-0602310	5
	7	ЗПГ 0600001-01	Заглушка	КЗК-10-1-0602310	3
	8	ЗПГ 0600001-03	Заглушка	КЗК-10-1-0602310	3
	9		Гидроблок GB2-07-KZK10-24V-5K-BY11	КЗК-10-1-0602310	1

КЗК-12-15-0100000 КДС (Версия 01)

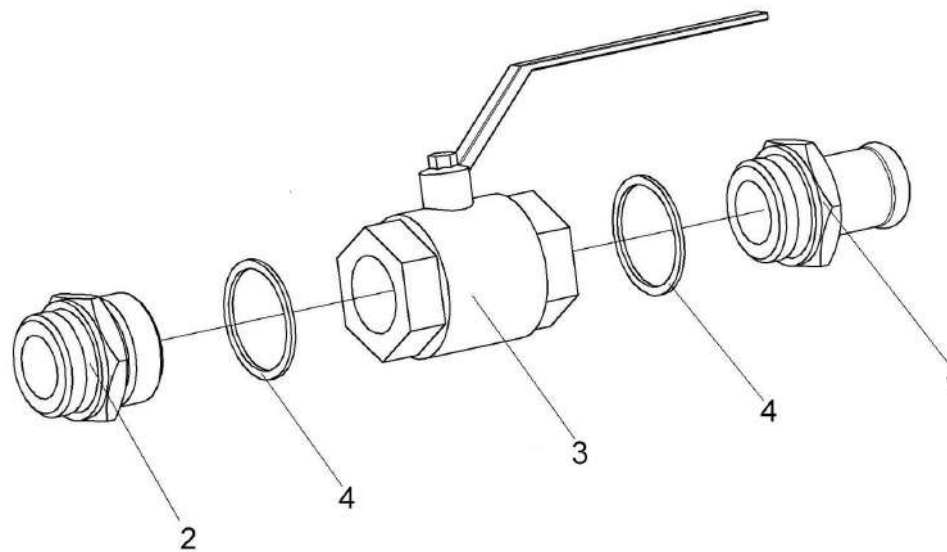


Рисунок 249 – Кран КЗК-10-0602380

№ рис	№ поз	Обозначение	Наименование	Куда входит	
				Обозначение	Кол. на 1 сб. ед.
КРАН КЗК-10-0602380 (рисунок 249)					
249	1-4	КЗК-10-0602380	Кран	КЗК-12-16-0602000-01	1
	1	КЗК-10-0602614	Штуцер	КЗК-10-0602380	1
	2	КЗК-10-0602616	Штуцер	КЗК-10-0602380	1
	3		Кран шаровой ММ рычажный Ду32	КЗК-10-0602380	1
	4		Прокладка 42 М3 – 23358	КЗК-10-0602380	2

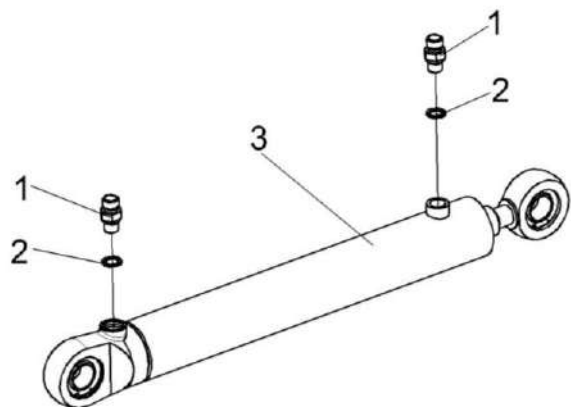


Рисунок 250 – Гидроцилиндр КЗК-10-0602500

№ рис	№ поз	Обозначение	Наименование	Куда входит	
				Обозначение	Кол. на 1 сб. ед.
ГИДРОЦИЛИНДР КЗК-10-0602500 (рисунок 250)					
250	1-3	КЗК-10-0602500	Гидроцилиндр	КЗК-12-16-0602000-01	1
	1	КЗК 0602604	Штуцер	КЗК-10-0602500	2
	2	КИС 0118008Б	Кольцо	КЗК-10-0602500	2
	3		Гидроцилиндр ВНС 63.32.500	КЗК-10-0602500	1

КЗК-12-15-0100000 КДС (Версия 01)

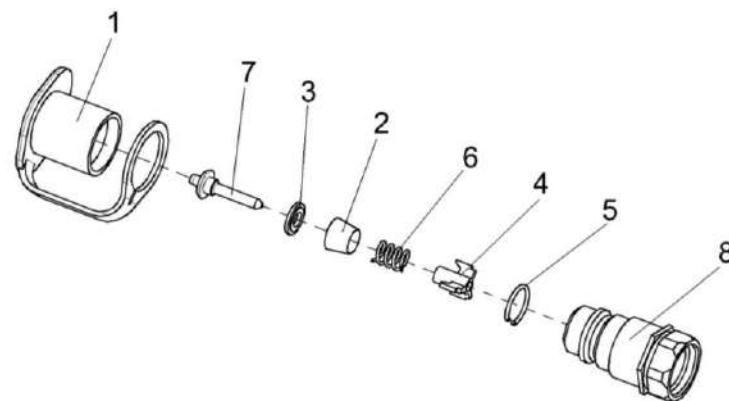


Рисунок 251 – Полумуфта внутренняя МС 12-3-020-01

№ рис	№ поз	Обозначение	Наименование	Куда входит	
				Обозначение	Кол. на 1 сб. ед.
ПОЛУМУФТА ВНУТРЕННЯЯ МС 12-3-020-01 (рисунок 251)					
251	1-8	МС 12-3-020-01	Полумуфта внутренняя	КЗК-12-16-0602000-01	1
	1	МС 12-3-001	Заглушка наружная	МС 12-3-020-01	1
	2	МС 12-3-002	Прижим	МС 12-3-020-01	1
	3	МС 12-3-003	Кольцо	МС 12-3-020-01	1
	4	МС 12-3-005	Втулка направляющая	МС 12-3-020-01	1
	5	МС 12-3-601	Кольцо запорное	МС 12-3-020-01	1
	6	МС 12-3-602	Пружина	МС 12-3-020-01	1
	7	МС 12-3-607	Клапан	МС 12-3-020-01	1
	8	МС 12-3-608-01	Корпус	МС 12-3-020-01	1

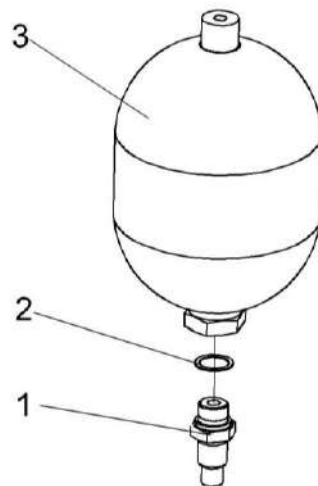


Рисунок 252 – Пневмогидроаккумулятор УЭС-7-0602470

№ рис	№ поз	Обозначение	Наименование	Куда входит	
				Обозначение	Кол. на 1 сб. ед.
ПНЕВМОГИДРОАККУМУЛЯТОР УЭС-7-0602470 (рисунок 252)					
252	1-3	УЭС-7-0602470	Пневмогидроаккумулятор	КЗК-12-16-0602000-01	1
	1	УЭС-7-0602658	Штуцер	УЭС-7-0602470	1
	2		Прокладка 22 М1 – 23358	УЭС-7-0602470	1
	3		Пневмогидроаккумулятор SBO210-2E1/112U-210 ME025	УЭС-7-0602470	1

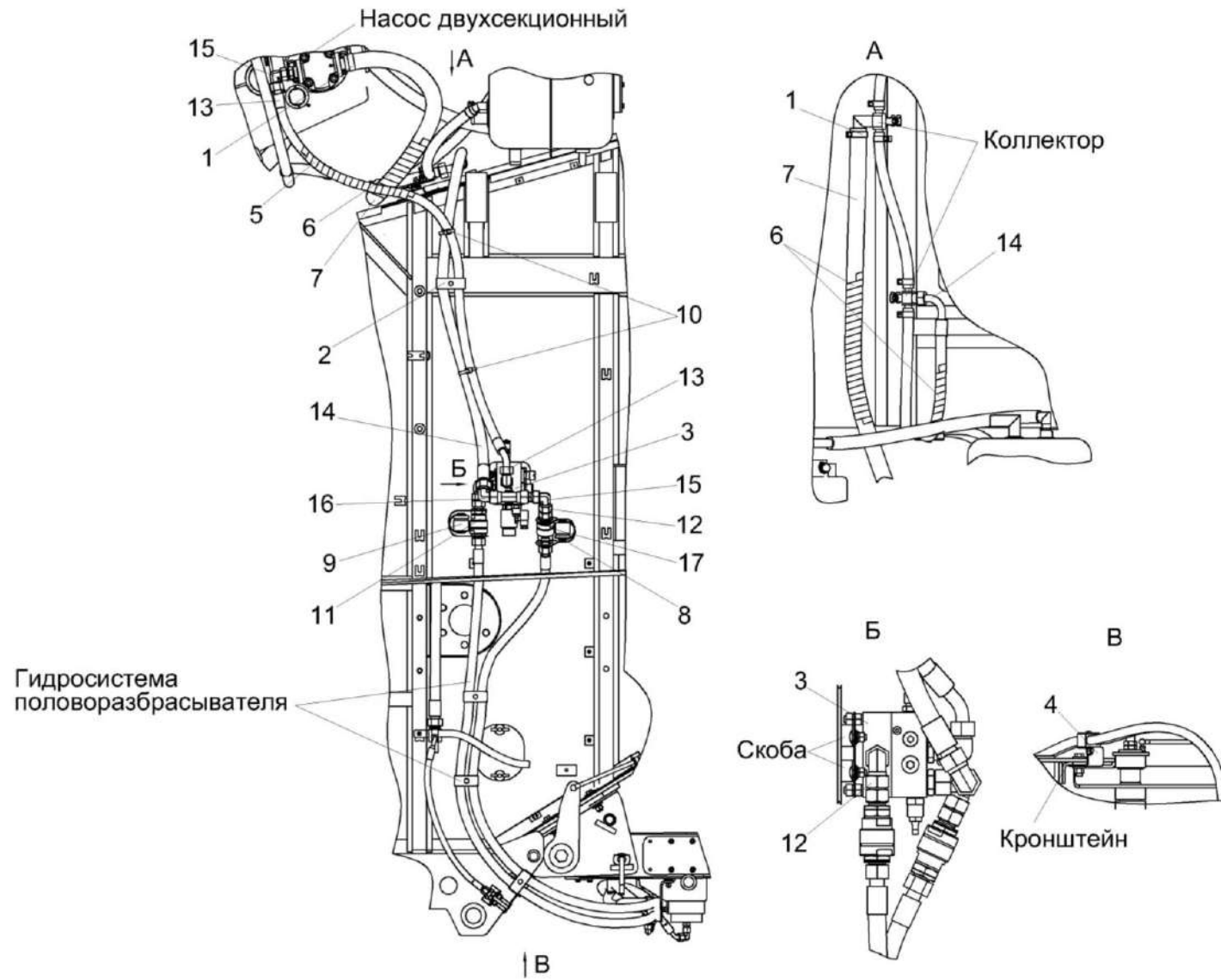


Рисунок 253 – Гидросистема поворазбрасывателя молотилки КЗК-12-16-0612010

КЗК-12-15-0100000 КДС (Версия 01)

№ рис	№ поз	Обозначение	Наименование	Куда входит	
				Обозначение	Кол. на 1 сб. ед.
ГИДРОСИСТЕМА ПОЛОВОРАЗБРАСЫВАТЕЛЯ МОЛОТИЛКИ КЗК-12-16-0612010 (рисунок 253)					
253	1-17	КЗК-12-16-0612010	Гидросистема половоразбрасывателя молотилки	КЗК-12-15-0600000-02	1
	1	A23.02.170	Хомут стяжной	КЗК-12-16-0612010	2
	2	ГПД0601280	Установка зажима	КЗК-12-16-0612010	1
	3	КЗК-12А-12-0612300	Регулятор расхода	КЗК-12-16-0612010	1
	4	КЗК-3219-0612414	Кронштейн	КЗК-12-16-0612010	1
	5	ОПЛО600016-08	Оплетка Лента спиральная черная 20x16x20 L=(500±10) мм	КЗК-12-16-0612010	1
	6	ОПЛО600027-08	Оплетка Лента спиральная черная 32x27x30 L=(500±10) мм	КЗК-12-16-0612010	3
	7	РНД0320022-98	Рукав всасывающий 17 G-20 (SAE 100 R4) DN32 L=(1860±10) мм	КЗК-12-16-0612010	1
	8		Заглушка QRC-HS-19-DF-37-K-RD Арт. 2012032121	КЗК-12-16-0612010	1
	9		Заглушка QRC-HS-19-DM-37-K-RD Арт. 2012032077	КЗК-12-16-0612010	1
	10		Лента стяжная зубчатая	КЗК-12-16-0612010	2
	11		Муфта QRC-HS-19-F-18L-BT-W66 Арт. 6100069379	КЗК-12-16-0612010	1
	12		Переходник GZ18LCF	КЗК-12-16-0612010	2

КЗК-12-15-0100000 КДС (Версия 01)

№ рис	№ поз	Обозначение	Наименование	Куда входит	
				Обозначение	Кол. на 1 сб. ед.
253	13		Рукав высокого давления РВД 16-2SC-M26x1,5-24°-1780-0°-45°	КЗК-12-16-0612010	1
	14		Рукав высокого давления РВД 20-2SC-M30x2-24°-1400-0°-90°	КЗК-12-16-0612010	1
	15		Угольник EW18LOMDCF	КЗК-12-16-0612010	2
	16		Угольник EW22LOMDCF	КЗК-12-16-0612010	1
	17		Штекер QRC-HS-19-M-18L-B-W66 Арт. 6100069406	КЗК-12-16-0612010	1

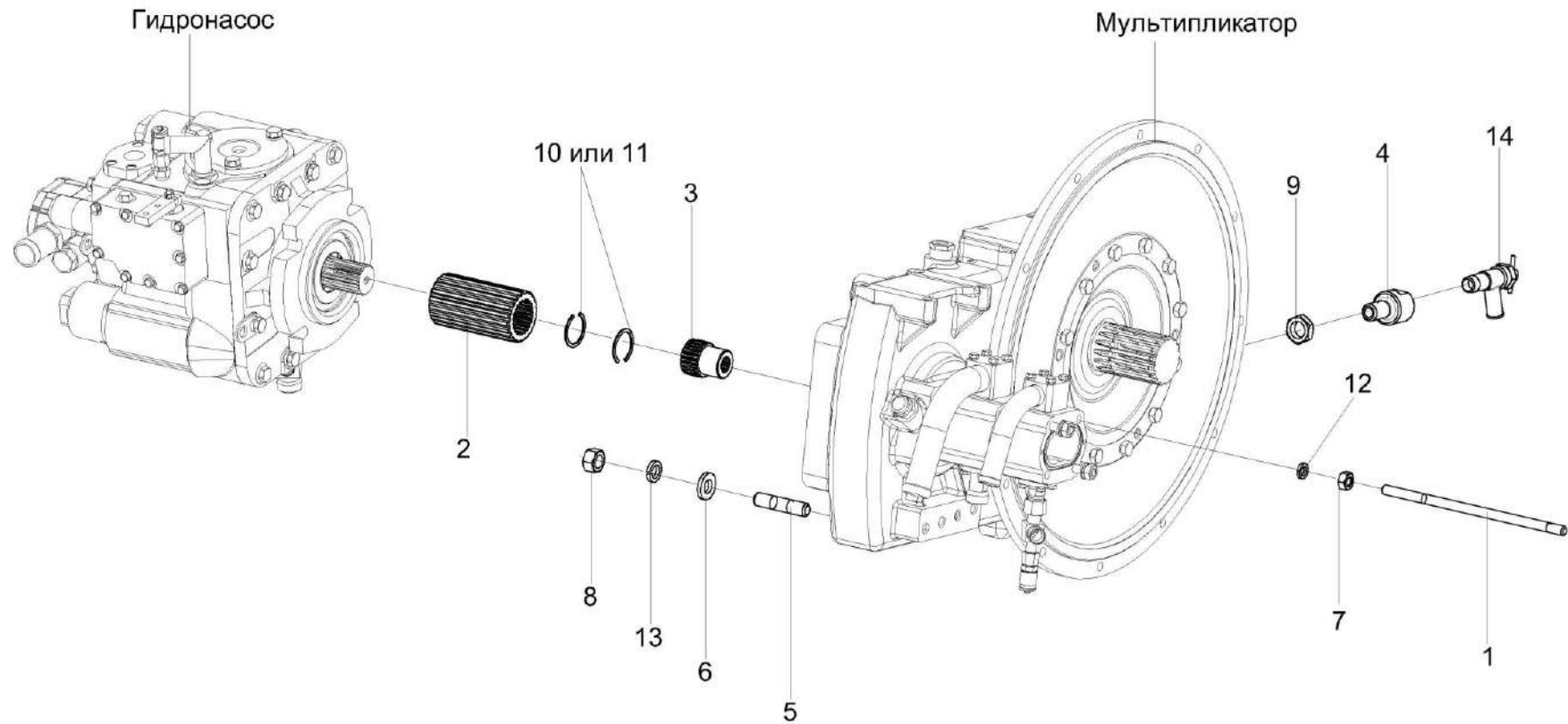


Рисунок 254 – Установка гидронасосов КЗК-12-16-0100200-02

КЗК-12-15-0100000 КДС (Версия 01)

№ рис	№ поз	Обозначение	Наименование	Куда входит	
				Обозначение	Кол. на 1 сб.ед.
УСТАНОВКА ГИДРОНАСОСОВ КЗК-12-16-0100200-02 (рисунок 254)					
254	1-14	КЗК-12-16-0100200-02	Установка гидронасосов	КЗК-12-15-0100000	1
	1	КЗК-12-16-0106601	Шпилька	КЗК-12-16-0100200-02	2
	2	КЗК-12-3-0106624	Обойма	КЗК-12-16-0100200-02	1
	3	КЗК-200-0138612	Полумуфта	КЗК-12-16-0100200-02	1
	4	КЗК-1420-0100614	Переходник	КЗК-12-16-0100200-02	1
	5	РСМ10.05.04.612Б	Шпилька	КЗК-12-16-0100200-02	4
	6	УЭС0000493	Шайба	КЗК-12-16-0100200-02	4
	7		Гайка М10-6G – 5915	КЗК-12-16-0100200-02	2
	8		Гайка М14-6G – 5915	КЗК-12-16-0100200-02	4
	9		Гайка М18Х1,5-6G – 5916	КЗК-12-16-0100200-02	1
	10		Кольцо В35 – 13941	КЗК-12-16-0100200-02	2
	11		Кольцо В35 – 13943	КЗК-12-16-0100200-02	2
	12		Шайба 10Т 65Г – 6402	КЗК-12-16-0100200-02	2
	13		Шайба 14Т 65Г - 6402	КЗК-12-16-0100200-02	4
	14		Кран ВС11-0	КЗК-12-16-0100200-02	1

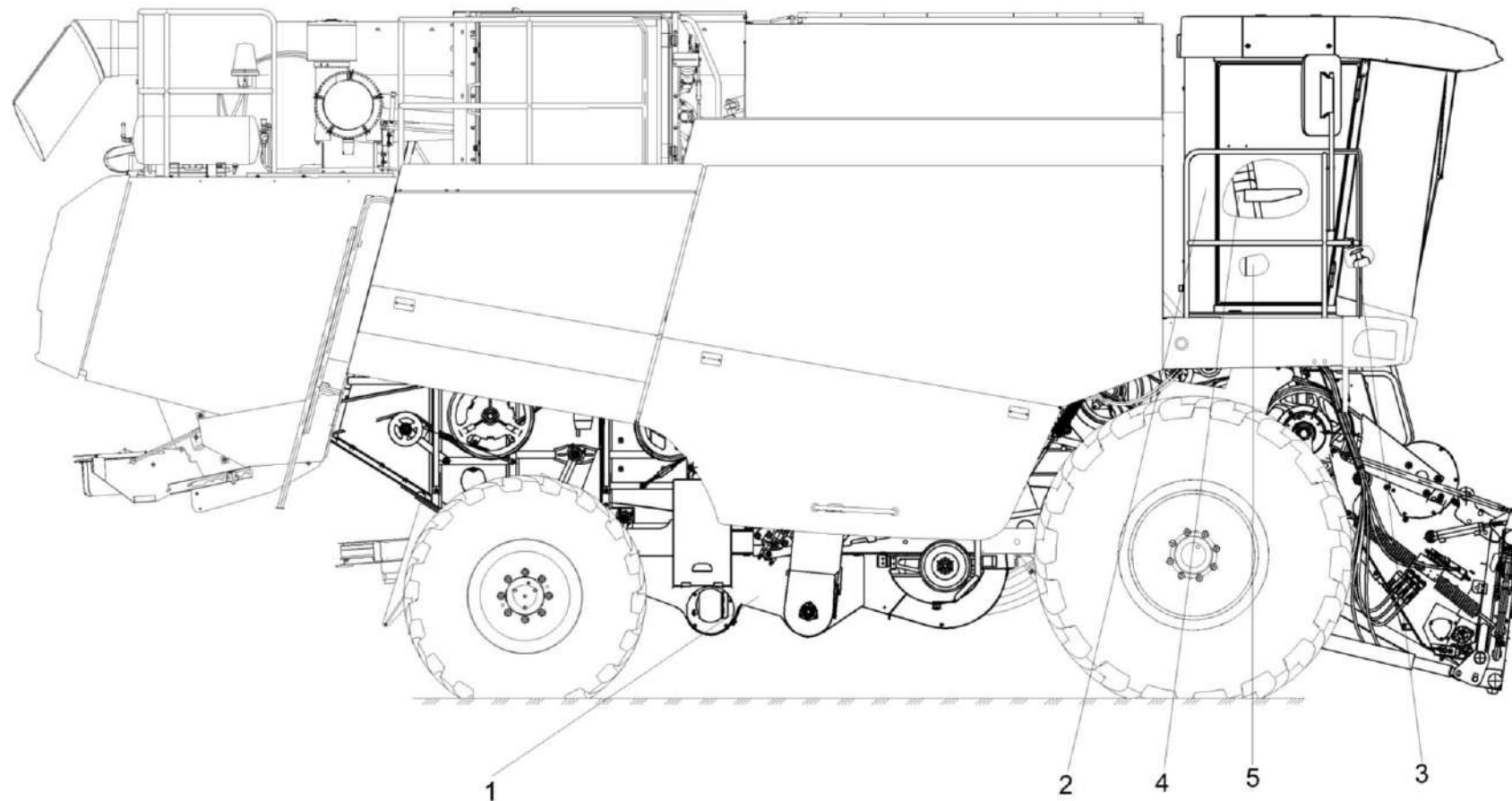


Рисунок 255 – Электрооборудование КЗК-12-15-0700000

КЗК-12-15-0100000 КДС (Версия 01)

№ рис	№ поз	Обозначение	Наименование	Куда входит	
				Обозначение	Кол. на 1 сб. ед.
ЭЛЕКТРООБОРУДОВАНИЕ КЗК-12-15-0700000 (рисунок 255)					
255	1-5	КЗК-12-15-0700000	Электрооборудование	КЗК-12-15-0100000	1
	1	КЗК-12-15-0721000	Установка электрооборудования молотилки	КЗК-12-15-0700000	1
	2	КЗК-3219-0722000	Установка электрооборудования кабины	КЗК-12-15-0700000	1
	3	КЗК-3219-0723000	Установка электрооборудования рулевой колонки	КЗК-12-15-0700000	1
	4	КЗК-12ПРО-0724000	Установка электрооборудования блока управления	КЗК-12-15-0700000	1
	5	КЗК-12-15-0725000	Установка электрооборудования пульта управления	КЗК-12-15-0700000	1

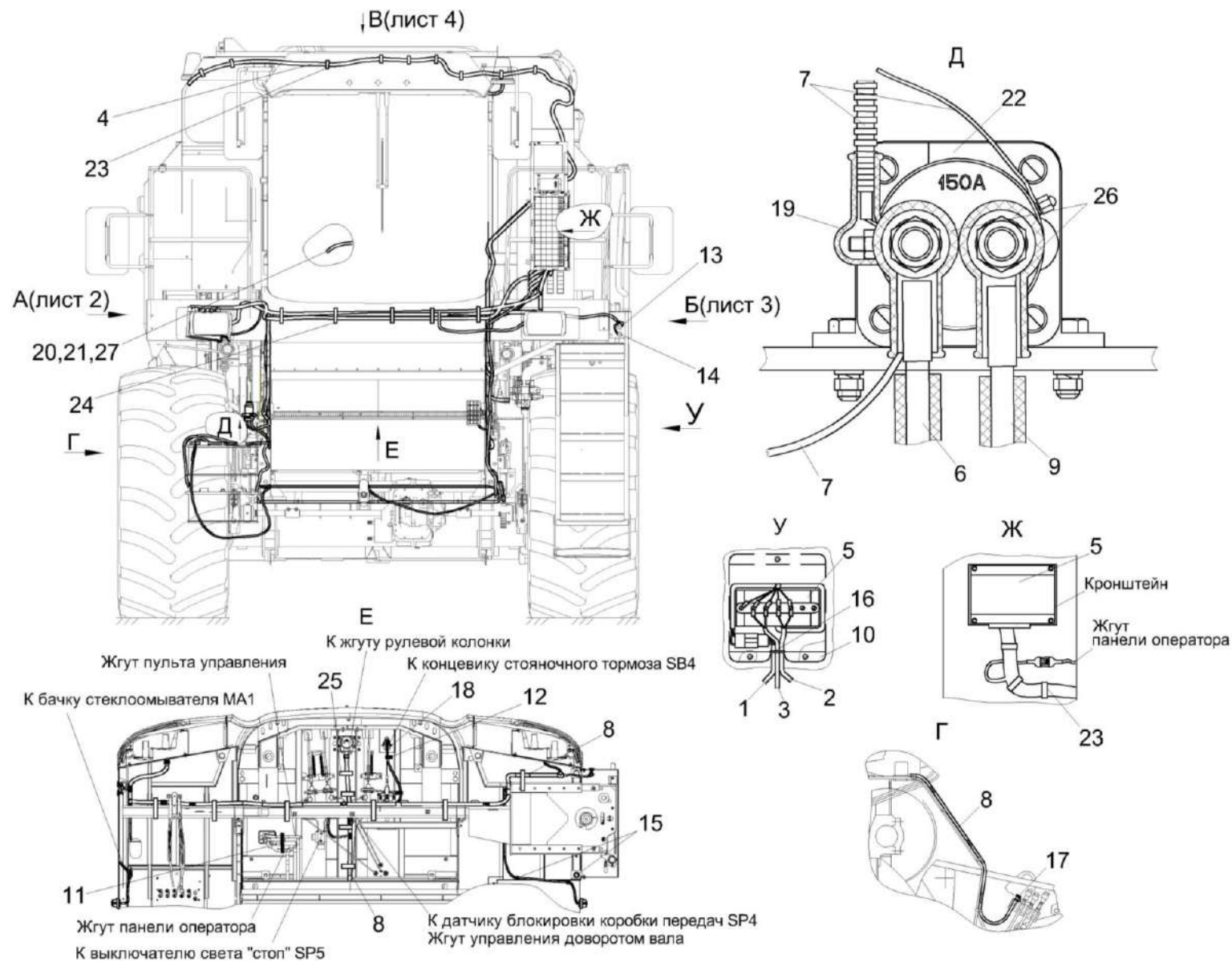


Рисунок 256 – Установка электрооборудования молотилки КЗК-12-15-0721000 (лист 1)

КЗК-12-15-0100000 КДС (Версия 01)

№ рис	№ поз	Обозначение	Наименование	Куда входит	
				Обозначение	Кол. на 1 сб. ед.
УСТАНОВКА ЭЛЕКТРООБОРУДОВАНИЯ МОЛОТИЛКИ КЗК-12-15-0721000 (лист 1) (рисунок 256)					
256	1-27	КЗК-12-15-0721000	Установка электрооборудования молотилки	КЗК-12-15-0700000	1
	1	КЗК-12-0701030	Жгут сигнализации очистки	КЗК-12-15-0721000	1
	2	КЗК-12-0701040	Жгут датчиков потерь соломотряса	КЗК-12-15-0721000	1
	3	КЗК-12-0701050	Жгут датчиков потерь очистки	КЗК-12-15-0721000	1
	4	КЗК-3219-0701310	Жгут зернового бункера	КЗК-12-15-0721000	1
	5	КЗК-3219-0701230	Установка БИУС.02	КЗК-12-15-0721000	1
	6	КЗК-12-0705590Б	Жгут выключателя "массы"	КЗК-12-15-0721000	1
	7	КЗК-3219-0700320	Жгут датчиков	КЗК-12-15-0721000	1
	8	КЗК-3219-0700330	Жгут площадки управления	КЗК-12-15-0721000	1
	9	КЗК0700960	Провод "массы"	КЗК-12-15-0721000	1
	10	КЗР0700340Б	Крышка	КЗК-12-15-0721000	1
	11	КЗР0700800	Хомут	КЗК-12-15-0721000	25
	12	КЗР0700800-06	Хомут	КЗК-12-15-0721000	6
	13	УЭС0700210	Кнопка	КЗК-12-15-0721000	2
	14	УЭС0700210-02	Кнопка	КЗК-12-15-0721000	2
	15	УЭС0700800-02	Хомут	КЗК-12-15-0721000	2
	16	КГС0115005-01	Уплотнитель ПР-067 L=(60±2) мм	КЗК-12-15-0721000	1

КЗК-12-15-0100000 КДС (Версия 01)

№ рис	№ поз	Обозначение	Наименование	Куда входит	
				Обозначение	Кол. на 1 сб. ед.
256	17	КЗР0700009-02	Крышка	КЗК-12-15-0721000	1
	18	КИС0140035А	Втулка	КЗК-12-15-0721000	1
	19	КИС0140046	Колпачок	КЗК-12-15-0721000	6
	20		Колодка штыревая 502602	КЗК-12-15-0721000	1
	21		Штырь 103612	КЗК-12-15-0721000	2
	22		Выключатель аккумуляторных батарей 1212.3737-07	КЗК-12-15-0721000	1
	23		Лента стяжная зубчатая	КЗК-12-15-0721000	212
	24		Лента стяжная 2-0160986-2	КЗК-12-15-0721000	18
	25		Лента стяжная 4-0160967-2	КЗК-12-15-0721000	20
	26		Наконечник резиновый ТМ-59-6000-38	КЗК-12-15-0721000	2
	27		Трубка гофрированная ППмод.1-7,5	КЗК-12-15-0721000	0,7

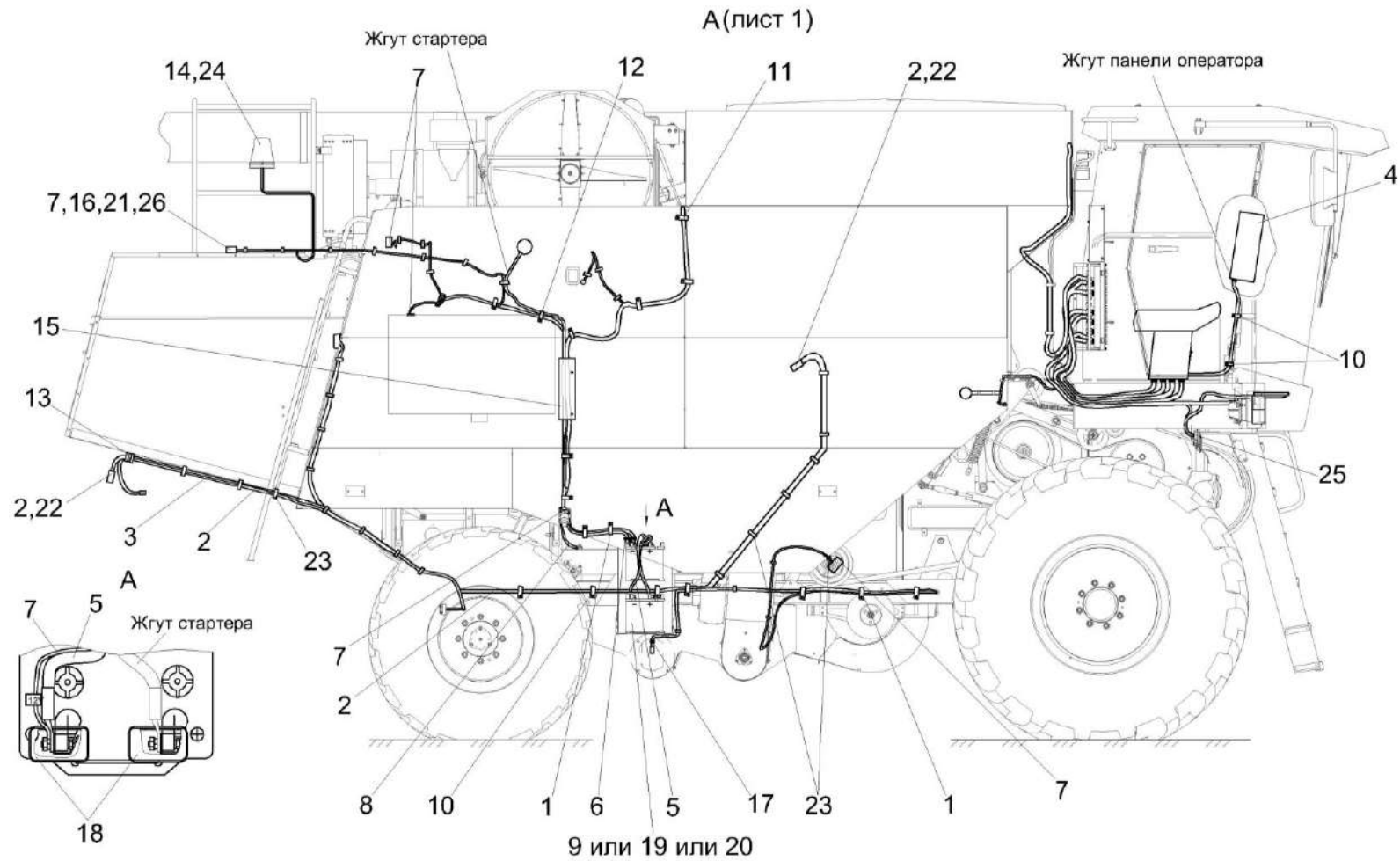


Рисунок 257 – Установка электрооборудования молотилки КЗК-12-15-0721000 (лист 2)

КЗК-12-15-0100000 КДС (Версия 01)

№ рис	№ поз	Обозначение	Наименование	Куда входит	
				Обозначение	Кол. на 1 сб. ед.
УСТАНОВКА ЭЛЕКТРООБОРУДОВАНИЯ МОЛОТИЛКИ КЗК-12-15-0721000 (лист 2) (рисунок 257)					
257	1-26	КЗК-12-15-0721000	Установка электрооборудования молотилки	КЗК-12-15-0700000	1
	1	КВС-1-0700800	Хомут	КЗК-12-15-0721000	32
	2	КЗК-12-0700600А	Жгут соломоизмельчителя	КЗК-12-15-0721000	1
	3	КЗК-12-0701150А	Жгут датчика оборотов соломоизмельчителя	КЗК-12-15-0721000	1
	4	КЗК-3219-0701230	Установка БИУС.02	КЗК-12-15-0721000	1
	5	КЗК-12-0705580А	Жгут аккумуляторов промежуточный	КЗК-12-15-0721000	1
	6	КЗК-12-0705590Б	Жгут выключателя "массы"	КЗК-12-15-0721000	1
	7	КЗК-3219-0700320	Жгут датчиков	КЗК-12-15-0721000	1
	8	КЗК0700960	Провод "массы"	КЗК-12-15-0721000	1
	9	КЗК0705190	Батарея аккумуляторная с переходниками	КЗК-12-15-0721000	2
	10	КЗР0700800	Хомут	КЗК-12-15-0721000	25
	11	КЗР0700800-02	Хомут	КЗК-12-15-0721000	10
	12	КЗР0700800-04	Хомут	КЗК-12-15-0721000	8
	13	КЗР0700800-05	Хомут	КЗК-12-15-0721000	1
	14	КЗК-12-0700003	Прокладка	КЗК-12-15-0721000	1

КЗК-12-15-0100000 КДС (Версия 01)

№ рис	№ поз	Обозначение	Наименование	Куда входит	
				Обозначение	Кол. на 1 сб. ед.
257	15	КЗК-12-0700402	Кронштейн	КЗК-12-15-0721000	1
	16	КИС0140061	Втулка	КЗК-12-15-0721000	4
	17	КИС0140061-03	Втулка	КЗК-12-15-0721000	2
	18	УЭС0700041	Чехол аккумуляторного наконечника	КЗК-12-15-0721000	4
	19		Батарея аккумуляторная 6СТ-190А3 ПНКБ2М	КЗК-12-15-0721000	2
	20		Батарея аккумуляторная 6СТ-190А	КЗК-12-15-0721000	2
	21		Выключатель ВК2-А2-Ш	КЗК-12-15-0721000	1
	22		Датчик КЗК-12-0700190	КЗК-12-15-0721000	2
	23		Лента стяжная зубчатая	КЗК-12-15-0721000	212
	24		Маяк проблесковый МП-1-LED	КЗК-12-15-0721000	1
	25		Сигнал звуковой безрупорный С314	КЗК-12-15-0721000	1
	26		Пленка Е-PIB-19	КЗК-12-15-0721000	0,2

Б(лист 1)

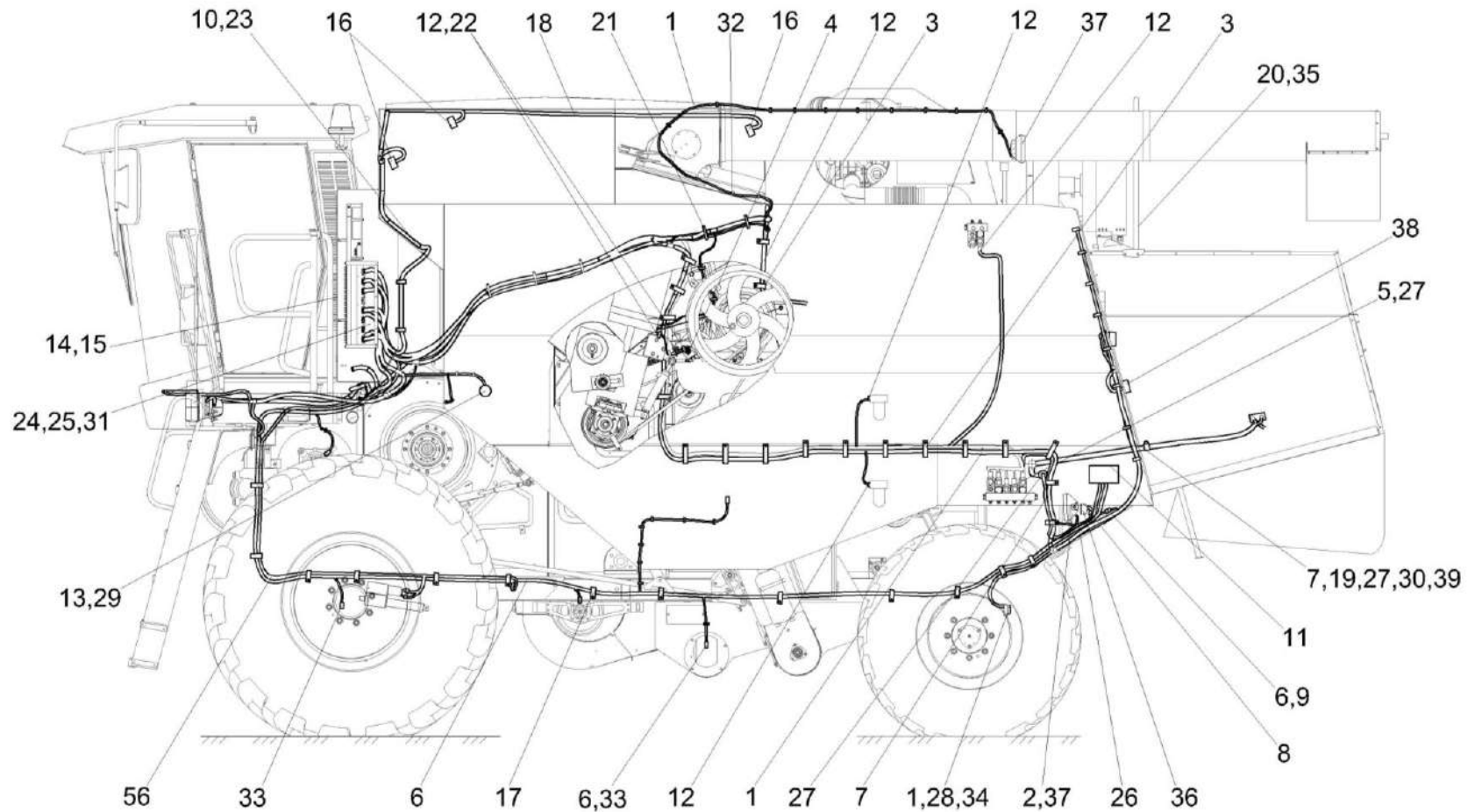


Рисунок 258 – Установка электрооборудования молотилки КЗК-12-15-0721000 (лист 3)

КЗК-12-15-0100000 КДС (Версия 01)

№ рис	№ поз	Обозначение	Наименование	Куда входит	
				Обозначение	Кол. на 1 сб. ед.
УСТАНОВКА ЭЛЕКТРООБОРУДОВАНИЯ МОЛОТИЛКИ КЗК-12-15-0721000 (лист 3) (рисунок 258)					
258	1-39	КЗК-12-15-0721000	Установка электрооборудования молотилки	КЗК-12-15-0700000	1
	1	КЗК-12-15-0700530	Жгут задних фонарей	КЗК-12-15-0721000	1
	2	КЗК-12-15-0700700	Установка тумблера	КЗК-12-15-0721000	1
	3	КВС-1-0700800	Хомут	КЗК-12-15-0721000	32
	4	КЗК-12-0700170	Датчик	КЗК-12-15-0721000	2
	5	КЗК-12-0700600А	Жгут соломоизмельчителя	КЗК-12-15-0721000	1
	6	КЗК-12-0701030	Жгут сигнализации очистки	КЗК-12-15-0721000	1
	7	КЗК-12-0701040	Жгут датчиков потерь соломотряса	КЗК-12-15-0721000	1
	8	КЗК-12-0701050	Жгут датчиков потерь очистки	КЗК-12-15-0721000	1
	9	КЗК-12-0701150А	Жгут датчика оборотов соломоизмельчителя	КЗК-12-15-0721000	1
	10	КЗК-3219-0701310	Жгут зернового бункера	КЗК-12-15-0721000	1
	11	КЗК-3219-0701230	Установка БИУС.02	КЗК-12-15-0721000	1
	12	КЗК-3219-0700320	Жгут датчиков	КЗК-12-15-0721000	1
	13	КЗК-3219-0700330	Жгут площадки управления	КЗК-12-15-0721000	1
	14	КЗК-3219-0722020	Установка шкафа электрического	КЗК-12-15-0721000	1
	15	КЗК-3219-0722080	Установка шкафа электрического	КЗК-12-15-0721000	1

КЗК-12-15-0100000 КДС (Версия 01)

№ рис	№ поз	Обозначение	Наименование	Куда входит	
				Обозначение	Кол. на 1 сб. ед.
258	16	К30701600	Датчик заполнения бункера	КЗК-12-15-0721000	3
	17	КЗР0700800	Хомут	КЗК-12-15-0721000	25
	18	КЗР0700800-01	Хомут	КЗК-12-15-0721000	19
	19	КЗР0700800-03	Хомут	КЗК-12-15-0721000	4
	20	КЗР0700800-06	Хомут	КЗК-12-15-0721000	6
	21	КЗС0700820-01	Прижим	КЗК-12-15-0721000	5
	22	УЭС-7-0602850	Скоба	КЗК-12-15-0721000	7
	23	КЗК-12-0701401	Пластина	КЗК-12-15-0721000	2
	24	КВС-2-0702415	Крышка	КЗК-12-15-0721000	4
	25	КГС0170002	Заглушка	КЗК-12-15-0721000	8
	26	КИС0140061-01	Втулка	КЗК-12-15-0721000	1
	27	КИС0140062	Втулка	КЗК-12-15-0721000	3
	28	КИС0140068	Крышка	КЗК-12-15-0721000	1
	29		Фонарь знака автопоезда ФА-1,1 - 6964	КЗК-12-15-0721000	2
	30		Датчик ДПЗП-1	КЗК-12-15-0721000	6
	31		Заглушка 9806005	КЗК-12-15-0721000	8
32		Лента стяжная 4-0160967-2	КЗК-12-15-0721000	20	
33		Преобразователь первичный ПрП-1М	КЗК-12-15-0721000	7	

КЗК-12-15-0100000 КДС (Версия 01)

№ рис	№ поз	Обозначение	Наименование	Куда входит	
				Обозначение	Кол. на 1 сб. ед.
258	34		Розетка Р7-2 ЦИКС.687111.002 ТУ	КЗК-12-15-0721000	1
	35		Розетка электрическая автомобильная АР-93 УХЛ2	КЗК-12-15-0721000	1
	36		Сигнализатор заднего хода разнотональный СЗХР-01	КЗК-12-15-0721000	1
	37		Фара рабочая ФР 01-18/5	КЗК-12-15-0721000	5
	38		Фонарь освещения заднего номерного знака ФП 131 БР-10	КЗК-12-15-0721000	1
	39		Трубка 305 ТВ-40, 12, черная, высшего сорта ГОСТ 19034-82	КЗК-12-15-0721000	0,3

В(лист 1)

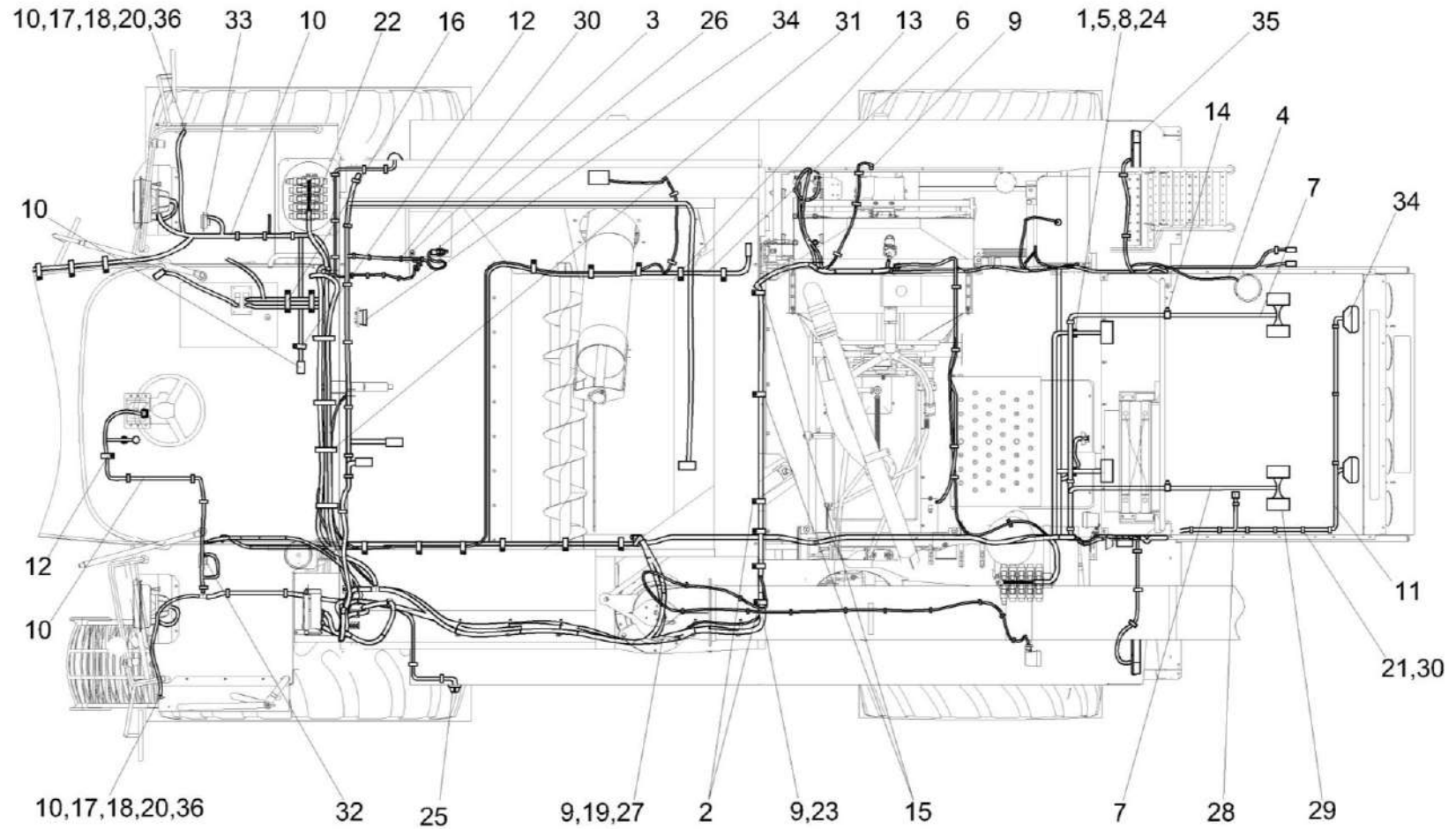


Рисунок 259 – Установка электрооборудования молотилки КЗК-12-15-0721000 (лист 4)

КЗК-12-15-0100000 КДС (Версия 01)

№ рис	№ поз	Обозначение	Наименование	Куда входит	
				Обозначение	Кол. на 1 сб. ед.
УСТАНОВКА ЭЛЕКТРООБОРУДОВАНИЯ МОЛОТИЛКИ КЗК-12-15-0721000 (лист 4) (рисунок 259)					
259	1-36	КЗК-12-15-0721000	Установка электрооборудования молотилки	КЗК-12-15-0700000	1
	1	КЗК-12-15-0700530	Жгут задних фонарей	КЗК-12-15-0721000	1
	2	КВС-1-0700800	Хомут	КЗК-12-15-0721000	32
	3	КЗК-12-0700170	Датчик	КЗК-12-15-0721000	2
	4	КЗК-12-0700540	Жгут маяка	КЗК-12-15-0721000	1
	5	КЗК-12-0700600А	Жгут соломоизмельчителя	КЗК-12-15-0721000	1
	6	КЗК-12-0701030	Жгут сигнализации очистки	КЗК-12-15-0721000	1
	7	КЗК-12-0701040	Жгут датчиков потерь соломотряса	КЗК-12-15-0721000	1
	8	КЗК-12-0701050	Жгут датчиков потерь очистки	КЗК-12-15-0721000	1
	9	КЗК-3219-0700320	Жгут датчиков	КЗК-12-15-0721000	1
	10	КЗК-3219-0700330	Жгут площадки управления	КЗК-12-15-0721000	1
	11	КЗК0700540	Жгут задних фар	КЗК-12-15-0721000	1
	12	КЗР0700800	Хомут	КЗК-12-15-0721000	25
	13	КЗР0700800-01	Хомут	КЗК-12-15-0721000	19
	14	КЗР0700800-03	Хомут	КЗК-12-15-0721000	4
	15	КЗР0700800-04	Хомут	КЗК-12-15-0721000	8
	16	КЗС0700820	Прижим	КЗК-12-15-0721000	2
	17	УЭС0700210	Кнопка	КЗК-12-15-0721000	2
	18	УЭС0700210-02	Кнопка	КЗК-12-15-0721000	2

КЗК-12-15-0100000 КДС (Версия 01)

№ рис	№ поз	Обозначение	Наименование	Куда входит	
				Обозначение	Кол. на 1 сб. ед.
259	19	КИЛО160002	Колпачок защитный	КЗК-12-15-0721000	2
	20	КИС0140046	Колпачок	КЗК-12-15-0721000	6
	21	КИС0140061	Втулка	КЗК-12-15-0721000	4
	22	УЭС0700013-03	Втулка	КЗК-12-15-0721000	1
	23	УЭС-7-0203037	Уплотнение	КЗК-12-15-0721000	1
	24	УЭС-7-0700015	Втулка	КЗК-12-15-0721000	2
	25		Фонарь знака автопоезда ФА-1,1 - 6964	КЗК-12-15-0721000	2
	26		Выключатель ВК12-21	КЗК-12-15-0721000	1
	27		Выключатель ВК12-71 ЦИКС.642 241.026	КЗК-12-15-0721000	1
	28		Выключатель ВК2-А2-Ш	КЗК-12-15-0721000	1
	29		Датчик ДПЗП-1	КЗК-12-15-0721000	6
	30		Лента стяжная зубчатая	КЗК-12-15-0721000	212
	31		Лента стяжная 2-0160986-2	КЗК-12-15-0721000	18
	32		Сигнал звуковой безрупорный С313	КЗК-12-15-0721000	1
	33		Сигнал звуковой безрупорный С314	КЗК-12-15-0721000	1
	34		Фара рабочая ФР 01-18/5	КЗК-12-15-0721000	5
	35		Фонарь задний многофункциональный 7313.3716	КЗК-12-15-0721000	2
	36		Чехол защитный держателя внутреннего четырехклеммового 5320-3724052	КЗК-12-15-0721000	2

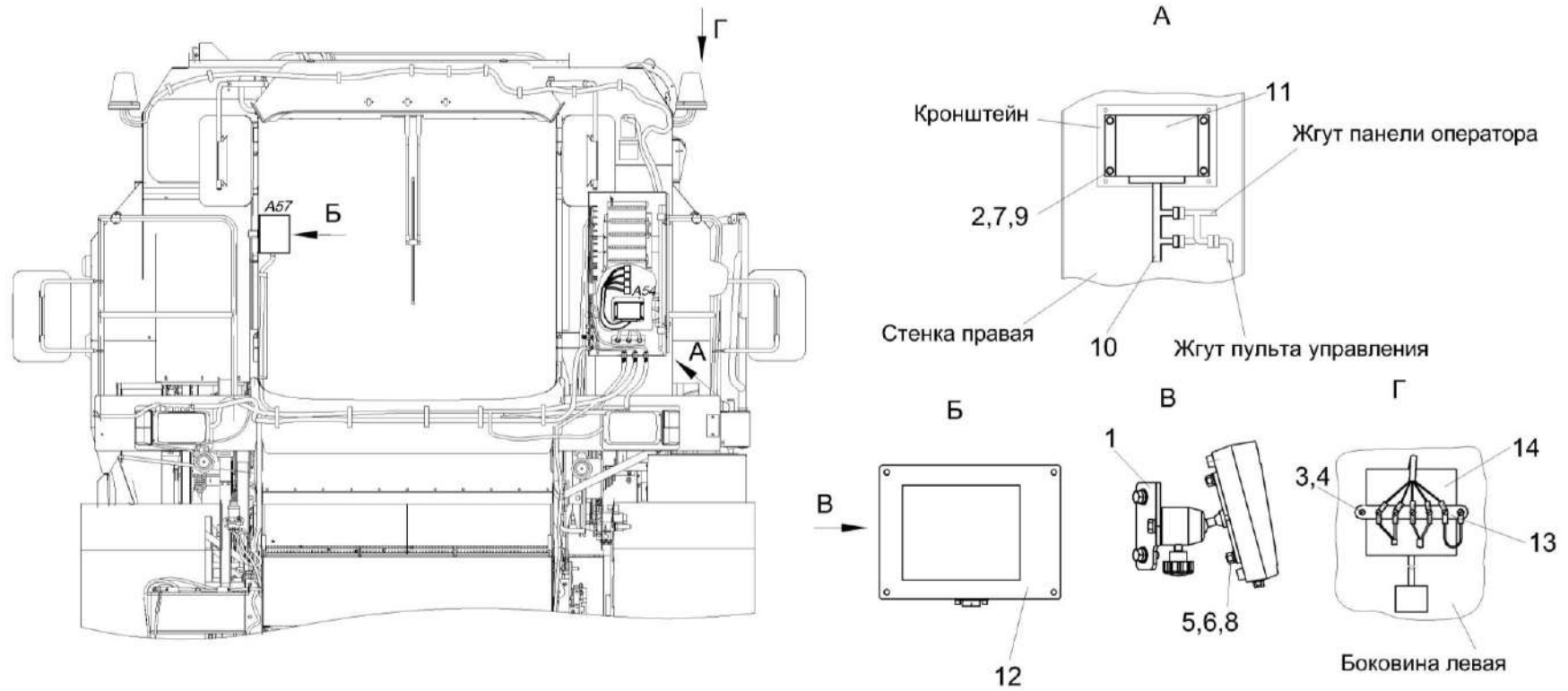


Рисунок 260 – Установка БИУС.02 КЗК-3219-0701230

КЗК-12-15-0100000 КДС (Версия 01)

№ рис	№ поз	Обозначение	Наименование	Куда входит	
				Обозначение	Кол. на 1 сб. ед.
УСТАНОВКА БИУС.02 КЗК-3219-0701230 (рисунок 260)					
260	1-14	КЗК-3219-0701230	Установка БИУС.02	КЗК-12-15-0721000	1
	1	КЗК-3219-0120240	Установка кронштейна	КЗК-3219-0701230	1
	2		Болт М8-6ех16 – 7796	КЗК-3219-0701230	4
	3		Винт В.М5-6ех50 – 17473	КЗК-3219-0701230	2
	4		Гайка М5-6G – 5927	КЗК-3219-0701230	2
	5		Гайка М6-6G – 5915	КЗК-3219-0701230	2
	6		Шайба 6Т 65Г - 6402	КЗК-3219-0701230	2
	7		Шайба 8Т 65Г – 6402	КЗК-3219-0701230	4
	8		Шайба С.6.01 – 11371	КЗК-3219-0701230	2
	9		Шайба С.8.01 – 11371	КЗК-3219-0701230	4
	10		Жгут РИДП.685626.503	КЗК-3219-0701230	1
	11		Блок ввода-вывода РИДП.426439.502	КЗК-3219-0701230	1
	12		Блок терминальный графический РИДП.426469.514	КЗК-3219-0701230	1
	13		Панель соединительная 17.3723	КЗК-3219-0701230	1
14		Устройство формирования импульсов РИДП.468833.501	КЗК-3219-0701230	1	

КЗК-12-15-0100000 КДС (Версия 01)

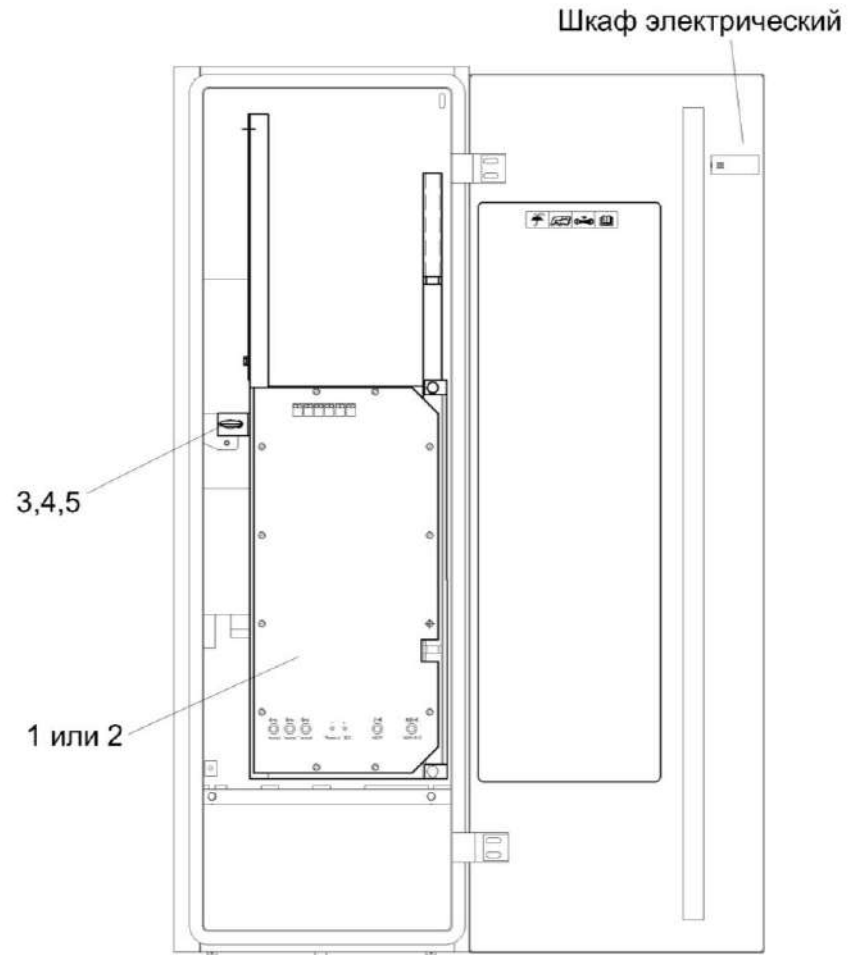


Рисунок 261 – Установка шкафа электрического КЗК-3219-0722020, КЗК-3219-0722080

КЗК-12-15-0100000 КДС (Версия 01)

№ рис	№ поз	Обозначение	Наименование	Куда входит	
				Обозначение	Кол. на 1 сб. ед.
УСТАНОВКА ШКАФА ЭЛЕКТРИЧЕСКОГО КЗК-3219-0722020, КЗК-3219-0722080 (рисунок 261)					
261	1,3,4,5	КЗК-3219-0722020	Установка шкафа электрического	КЗК-12-15-0721000	1
	2-5	КЗК-3219-0722080	Установка шкафа электрического	КЗК-12-15-0721000	1
	1	КЗК-3219-0700870	Блок реле	КЗК-3219-0722020	1
	2	КЗК-12-0700850	Блок реле	КЗК-3219-0722080	1
	3	КИС 0120400	Гайка	КЗК-3219-0722020	1
				КЗК-3219-0722080	1
	4		Шайба 6 65Г – 6402	КЗК-3219-0722020	1
				КЗК-3219-0722080	1
	5		Шайба С.6.01 – 6958	КЗК-3219-0722020	1
				КЗК-3219-0722080	1

КЗК-12-15-0100000 КДС (Версия 01)

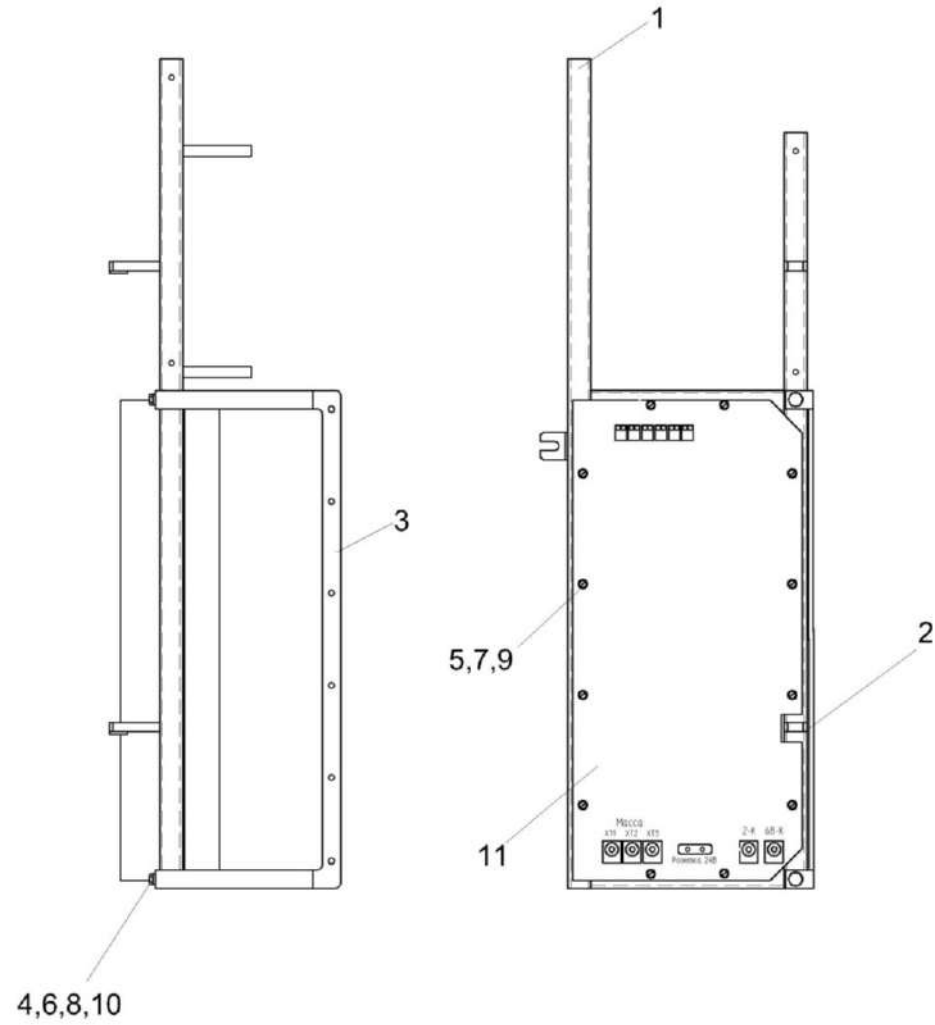


Рисунок 262 – Блок реле КЗК-3219-0700870

КЗК-12-15-0100000 КДС (Версия 01)

№ рис	№ поз	Обозначение	Наименование	Куда входит	
				Обозначение	Кол. на 1 сб. ед.
БЛОК РЕЛЕ КЗК-3219-0700870 (рисунок 262)					
262	1-11	КЗК-3219-0700870	Блок реле	КЗК-3219-0722020	1
	1	КЗК-12-0700820Б	Рама	КЗК-3219-0700870	1
	2	КЗК-12-0700005	Втулка	КЗК-3219-0700870	2
	3	КЗК-12-0700406	Кронштейн	КЗК-3219-0700870	1
	4		Болт М6-6ех40 - 7798	КЗК-3219-0700870	2
	5		Винт В.М3-6ех12 – 17473	КЗК-3219-0700870	12
	6		Гайка М6-6G – 5915	КЗК-3219-0700870	2
	7		Шайба 3 65Г – 6402	КЗК-3219-0700870	12
	8		Шайба 6Т 65Г – 6402	КЗК-3219-0700870	2
	9		Шайба С.4.01 – 11371	КЗК-3219-0700870	12
	10		Шайба С.6.01 – 11371	КЗК-3219-0700870	4
11		Блок коммутационной аппаратуры БКА-5.3722-01 ЦИКС.468349.010	КЗК-3219-0700870	1	

КЗК-12-15-0100000 КДС (Версия 01)

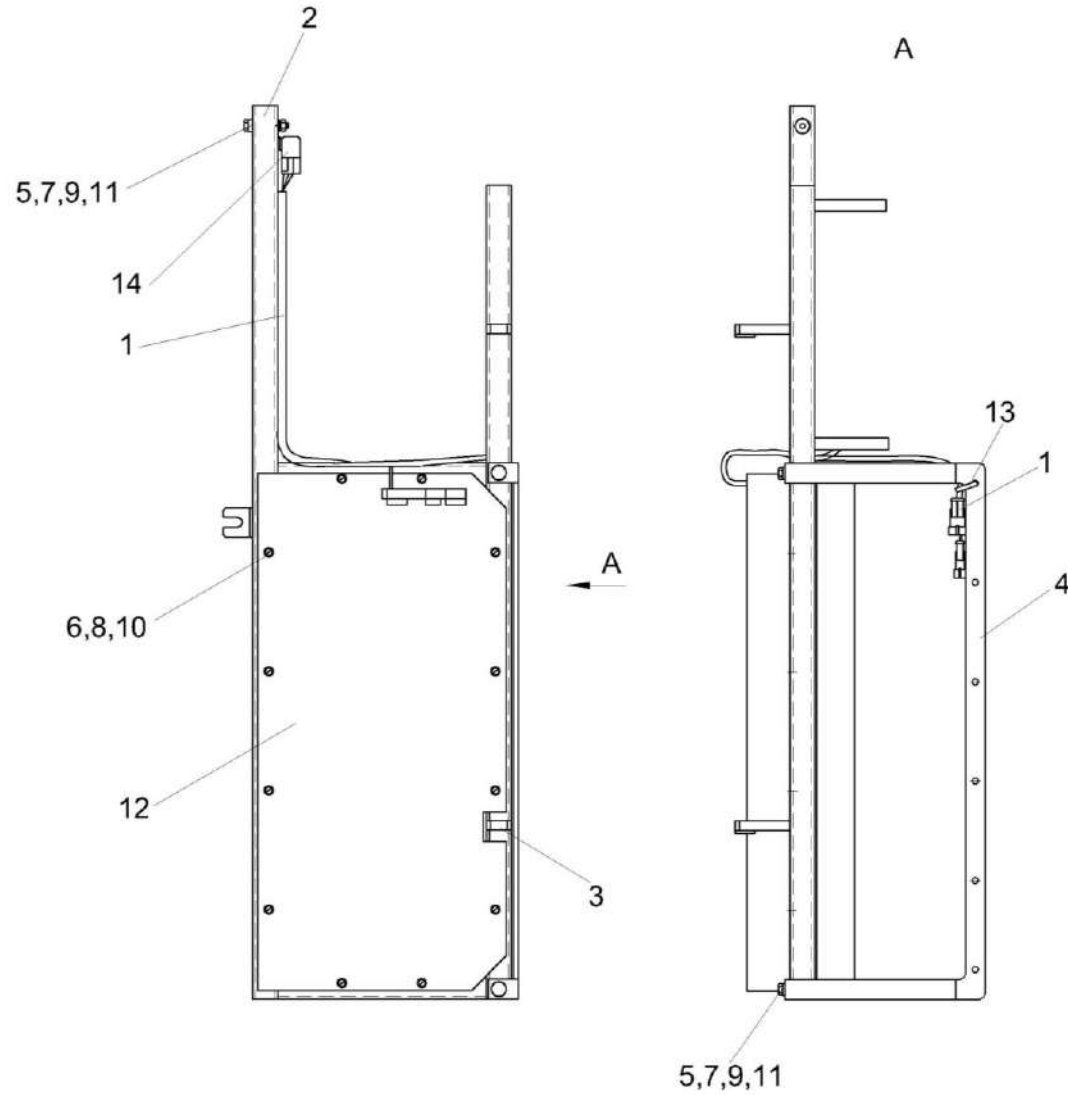


Рисунок 263 – Блок реле КЗК-12-0700850

КЗК-12-15-0100000 КДС (Версия 01)

№ рис	№ поз	Обозначение	Наименование	Куда входит	
				Обозначение	Кол. на 1 сб. ед.
БЛОК РЕЛЕ КЗК-12-0700850 (рисунок 263)					
263	1-14	КЗК-12-0700850	Блок реле	КЗК-3219-0722080	1
	1	КЗК-12-0700080А	Жгут реле	КЗК-12-0700850	1
	2	КЗК-12-0700820Б	Рама	КЗК-12-0700850	1
	3	КЗК-12-0700005	Втулка	КЗК-12-0700850	2
	4	КЗК-12-0700406	Кронштейн	КЗК-12-0700850	1
	5		Болт М6-6ех40 – 7798	КЗК-12-0700850	3
	6		Винт В.М3-6ех12 – 17473	КЗК-12-0700850	12
	7		Гайка М6-6G – 5915	КЗК-12-0700850	3
	8		Шайба 3 65Г – 6402	КЗК-12-0700850	12
	9		Шайба 6Т 65Г – 6402	КЗК-12-0700850	3
	10		Шайба С.4.01 – 11371	КЗК-12-0700850	12
	11		Шайба С.6.01 – 11371	КЗК-12-0700850	6
	12		Блок коммутационной аппаратуры БКА-КЗС-12	КЗК-12-0700850	1
	13		Лента стяжная зубчатая	КЗК-12-0700850	1
14		Реле 903.3747	КЗК-12-0700850	1	

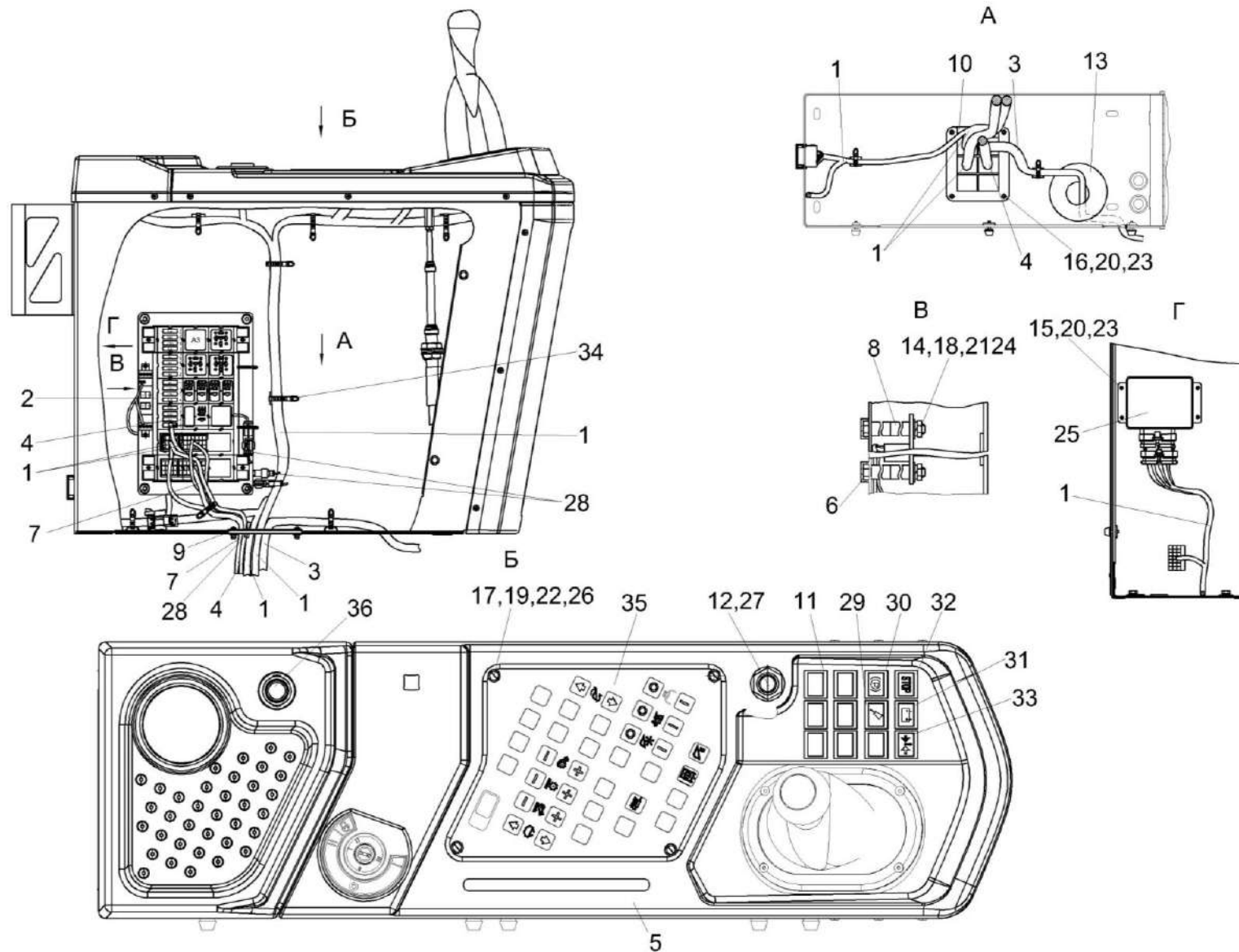


Рисунок 264 – Установка электрооборудования пульта управления КЗК-12-15-0725000

КЗК-12-15-0100000 КДС (Версия 01)

№ рис	№ поз	Обозначение	Наименование	Куда входит	
				Обозначение	Кол. на 1 сб.ед.
УСТАНОВКА ЭЛЕКТРООБОРУДОВАНИЯ ПУЛЬТА УПРАВЛЕНИЯ КЗК-12-15-0725000 (рисунок 264)					
264	1-36	КЗК-12-15-0725000	Установка электрооборудования пульта управления	КЗК-12-15-0700000	1
	1	КЗК-3219-0700050	Жгут пульта управления	КЗК-12-15-0725000	1
	2	КЗК-12-15-0700860	Блок реле	КЗК-12-15-0725000	1
	3	КЗК-12-15-0701010	Жгут панели оператора	КЗК-12-15-0725000	1
	4	КЗК-12ПРО-0700980	Жгут управления доворотом	КЗК-12-15-0725000	1
	5	КЗК-3219-0119490-03	Установка панели	КЗК-12-15-0725000	1
	6	А 30.04.017-01	Колпачок	КЗК-12-15-0725000	4
	7	КЗК-12-15-0700180	Жгут управления дизелем	КЗК-12-15-0725000	1
	8	КЗК-12-0602826	Труба 12пх1,5 – 9567/8733 L=(30-3) мм	КЗК-12-15-0725000	8
	9	КЗК-12-0700004	Прокладка	КЗК-12-15-0725000	1
	10	КЗК-12-0700404	Кронштейн	КЗК-12-15-0725000	2
	11	КЗК-3219-0119002	Заглушка	КЗК-12-15-0725000	7
	12	УЭС 0300653	Гайка	КЗК-12-15-0725000	1
	13	УЭС 0700013-03	Втулка	КЗК-12-15-0725000	1
	14		Болт М8-6ех80 – 7796	КЗК-12-15-0725000	4
	15		Винт В.М6-6ех16 – 17473	КЗК-12-15-0725000	4
	16		Винт В.М6-6ех18 – 17473	КЗК-12-15-0725000	4
	17		Гайка М4-6G – 5927	КЗК-12-15-0725000	4
	18		Гайка М8-6G – 5916	КЗК-12-15-0725000	4

КЗК-12-15-0100000 КДС (Версия 01)

№ рис	№ поз	Обозначение	Наименование	Куда входит	
				Обозначение	Кол. на 1 сб.ед.
264	19		Шайба 4 65Г – 6402	КЗК-12-15-0725000	4
	20		Шайба 6Т 65Г – 6402	КЗК-12-15-0725000	8
	21		Шайба 8Т 65Г – 6402	КЗК-12-15-0725000	4
	22		Шайба С.4.01 – 11371	КЗК-12-15-0725000	4
	23		Шайба С.6.01 – 11371	КЗК-12-15-0725000	8
	24		Шайба С.8.01 – 11371	КЗК-12-15-0725000	4
	25		Адаптер рукоятки управления зерноуборочного комбайна(АРУ) АТВЛ.426471.025	КЗК-12-15-0725000	1
	26		Винт М4х16-10.9 DIN 7991	КЗК-12-15-0725000	4
	27		Выключатель ВК24-3	КЗК-12-15-0725000	1
	28	КЗК-12АПРО-0700550	Жгут гидроблоков	КЗК-12-15-0725000	1
	29		Лампа контрольная 2212.3803-143	КЗК-12-15-0725000	1
	30		Лампа контрольная 24.3803-05	КЗК-12-15-0725000	1
	31		Лампа контрольная 24.3803-47	КЗК-12-15-0725000	1
	32		Лампа контрольная 24.3803-98	КЗК-12-15-0725000	1
	33		Лампа контрольная 24.3803-196	КЗК-12-15-0725000	1
	34		Лента стяжная зубчатая	КЗК-12-15-0725000	30
	35		Пульт управления комбайна КЗС-1218А-1 АТВЛ.426471.012-09	КЗК-12-15-0725000	1
36		Розетка бортовой сети 3106.3715	КЗК-12-15-0725000	1	

КЗК-12-15-0100000 КДС (Версия 01)

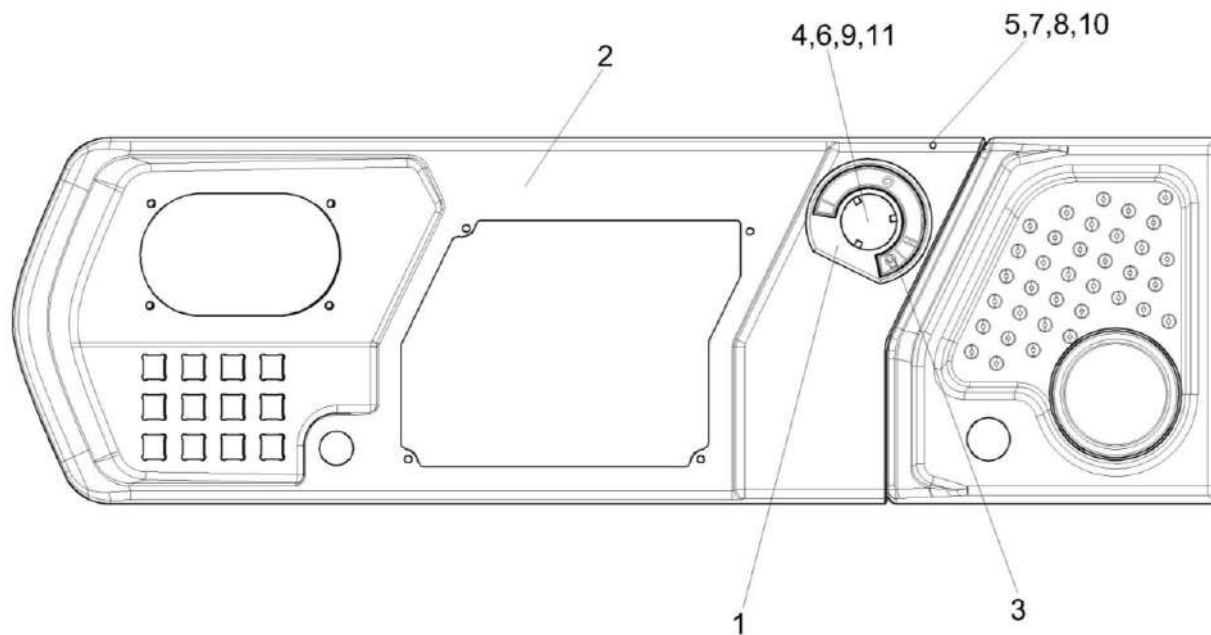


Рисунок 265 – Установка панели КЗК-3219-0119490-03

КЗК-12-15-0100000 КДС (Версия 01)

№ рис	№ поз	Обозначение	Наименование	Куда входит	
				Обозначение	Кол. на 1 сб. ед.
УСТАНОВКА ПАНЕЛИ КЗК-3219-0119490-03 (рисунок 265)					
265	1-11	КЗК-3219-0119490-03	Установка панели	КЗК-12-15-0725000	1
	1,3,4,6,9,11	КЗК-12-0122450	Установка выключателя зажигания	КЗК-3219-0119490-03	1
	1	КЗК-5-0120560	Кольцо	КЗК-12-0122450	1
	2	КЗК-3219-0119510-03	Панель	КЗК-3219-0119490-03	1
	3	КЗК-5-0120045	Стакан	КЗК-12-0122450	1
	4		Винт В.М4-6ex10 – 17473	КЗК-12-0122450	3
	5		Винт В2.М5-6ex14 – 17475	КЗК-3219-0119490-03	8
	6		Гайка М4-6G – 5927	КЗК-12-0122450	4
	7		Гайка М5-6G – 5927	КЗК-3219-0119490-03	8
	8		Шайба 5 65Г – 6402	КЗК-3219-0119490-03	8
	9		Шайба С.4.01 – 11371	КЗК-12-0122450	4
	10		Шайба С.5.01 – 11371	КЗК-3219-0119490-03	8
	11		Выключатель зажигания КВК 0700800	КЗК-12-0122450	1

КЗК-12-15-0100000 КДС (Версия 01)

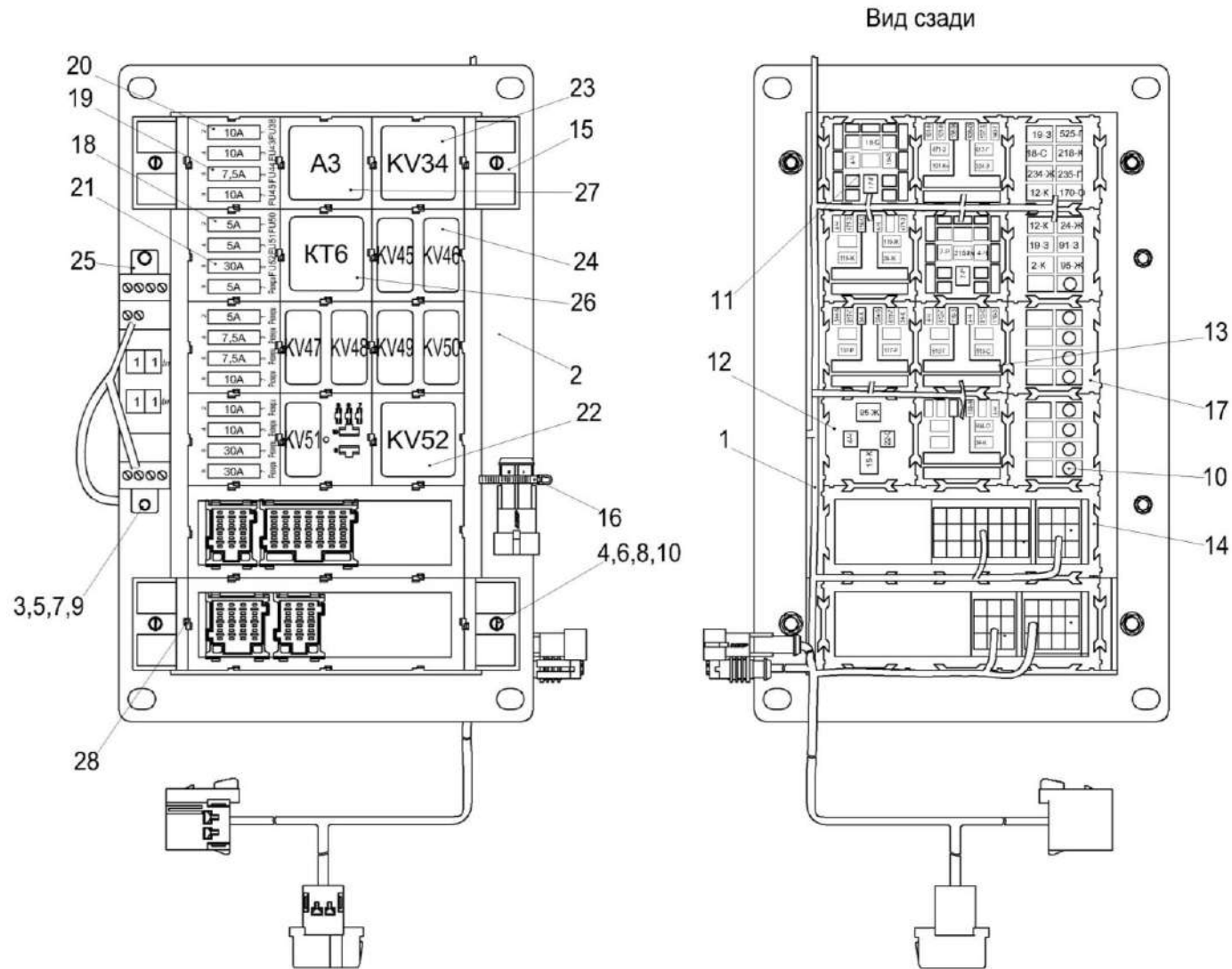


Рисунок 266 – Блок реле КЗК-12-15-0700860

КЗК-12-15-0100000 КДС (Версия 01)

№ рис	№ поз	Обозначение	Наименование	Куда входит	
				Обозначение	Кол. на 1 сб. ед.
БЛОК РЕЛЕ КЗК-12-15-0700860 (рисунок 266)					
266	1-28	КЗК-12-15-0700860	Блок реле	КЗК-12-15-0725000	1
	1	КЗК-12-15-0700430	Жгут блока реле	КЗК-12-15-0700860	1
	2	КЗК-3219-0700411	Кронштейн	КЗК-12-15-0700860	1
	3		Винт В.М4-6ех16 – 17473	КЗК-12-15-0700860	2
	4		Винт В.М5-6ех16 – 17473	КЗК-12-15-0700860	4
	5		Гайка М4-6G – 5927	КЗК-12-15-0700860	2
	6		Гайка М5-6G – 5927	КЗК-12-15-0700860	4
	7		Шайба 4 65Г – 6402	КЗК-12-15-0700860	2
	8		Шайба 5 65Г – 6402	КЗК-12-15-0700860	4
	9		Шайба С.5.01 – 11371	КЗК-12-15-0700860	4
	10		Гнездо 0-0880397-2	КЗК-12-15-0700860	9
	11		Колодка изолирующая КР-1	КЗК-12-15-0700860	2
	12		Колодка изолирующая КР-2	КЗК-12-15-0700860	1
	13		Колодка изолирующая КУ-2-1	КЗК-12-15-0700860	5
	14		Колодка электромонтажная К-300	КЗК-12-15-0700860	2
	15		Лапка монтажная ЛМ-1.1	КЗК-12-15-0700860	4
16		Лента стяжная 4-0160967-2	КЗК-12-15-0700860	7	

КЗК-12-15-0100000 КДС (Версия 01)

№ рис	№ поз	Обозначение	Наименование	Куда входит	
				Обозначение	Кол. на 1 сб. ед.
266	17		Модуль МИ-1М	КЗК-12-15-0700860	4
	18		Предохранитель 5А 35.3722 (2110-3722105)	КЗК-12-15-0700860	4
	19		Предохранитель 7,5 А 351.3722 (2110-3722107)	КЗК-12-15-0700860	3
	20		Предохранитель 10 А 352.3722 (2110-3722110)	КЗК-12-15-0700860	6
	21		Предохранитель 30 А 356.3722 (2110-3722130)	КЗК-12-15-0700860	3
	22		Реле 71.3747-11	КЗК-12-15-0700860	1
	23		Реле 903.3747-01	КЗК-12-15-0700860	1
	24		Реле 983.3747	КЗК-12-15-0700860	7
	25		Реле времени РВЦ-П2-22 АСДС24В/АС230В УХЛ4	КЗК-12-15-0700860	1
	26		Реле времени РЕГТАЙМ1-24-(0-60)	КЗК-12-15-0700860	1
	27		Сборка диодная СД 5	КЗК-12-15-0700860	1
	28		Фиксатор	КЗК-12-15-0700860	27

КЗК-12-15-0100000 КДС (Версия 01)

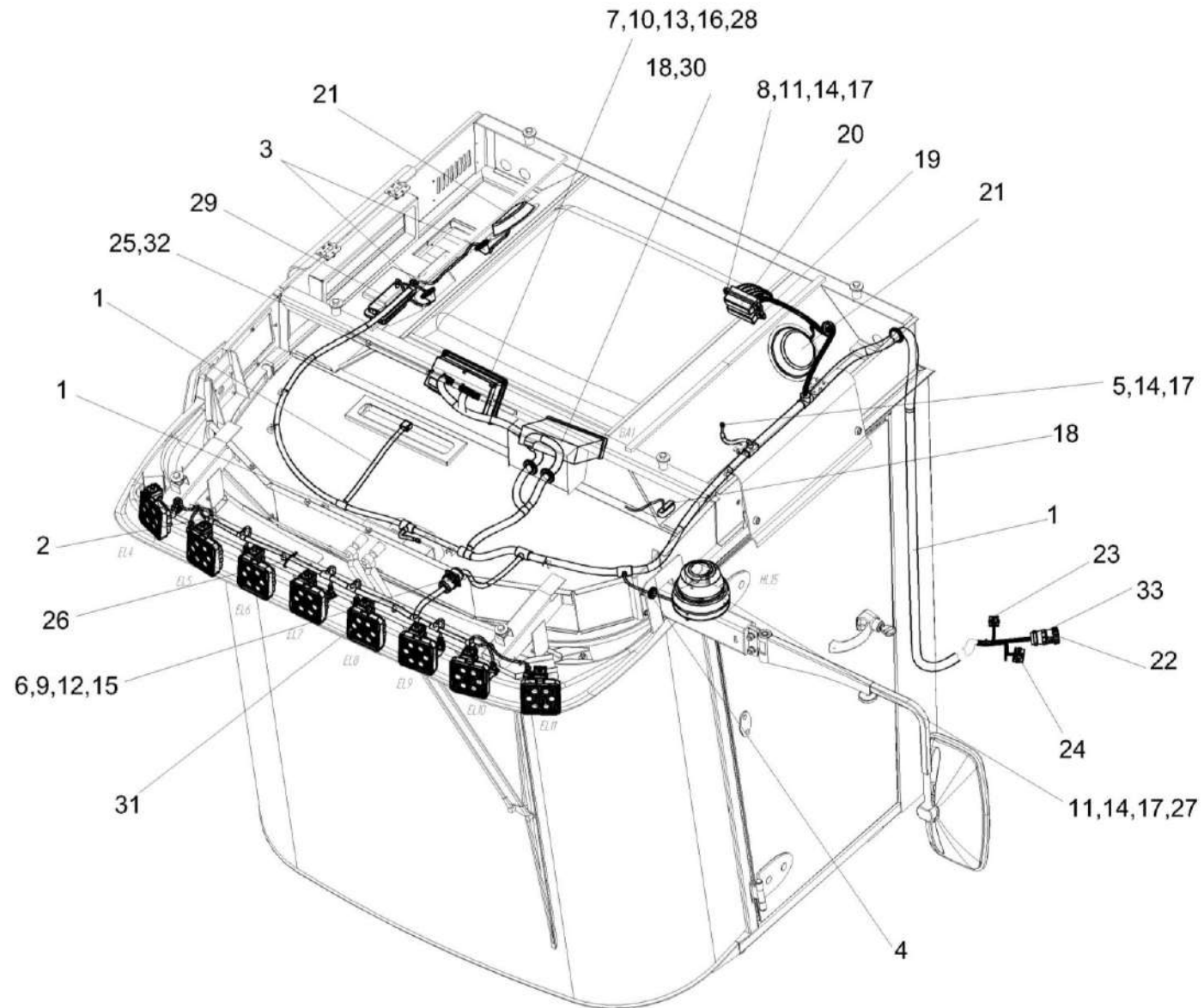


Рисунок 267 – Установка электрооборудования кабины КЗК-3219-0722000

КЗК-12-15-0100000 КДС (Версия 01)

№ рис	№ поз	Обозначение	Наименование	Куда входит	
				Обозначение	Кол. на 1 сб. ед.
УСТАНОВКА ЭЛЕКТРООБОРУДОВАНИЯ КАБИНЫ КЗК-3219-0722000 (рисунок 267)					
267	1-33	КЗК-3219-0722000	Установка электрооборудования кабины	КЗК-12-15-0700000	1
	1	КЗК-3219-0700640	Жгут кабины	КЗК-3219-0722000	1
	2	КЗК-3219-0700650	Жгут кабины дополнительный	КЗК-3219-0722000	1
	3	КГС 0120032-01	Втулка	КЗК-3219-0722000	2
	4	КИС 0140062	Втулка	КЗК-3219-0722000	1
	5		Болт М6-6х16 – 7798	КЗК-3219-0722000	1
	6		Винт В.М3-6х14 – 17473	КЗК-3219-0722000	4
	7		Винт В.М4-6х20 – 17473	КЗК-3219-0722000	4
	8		Винт В.М6-6х22 – 17473	КЗК-3219-0722000	4
	9		Гайка М3-6G – 5927	КЗК-3219-0722000	4
	10		Гайка М4-6G – 5927	КЗК-3219-0722000	4
	11		Гайка М6-6G – 5915	КЗК-3219-0722000	7
	12		Шайба 3 65Г – 6402	КЗК-3219-0722000	4
	13		Шайба 4 65Г – 6402	КЗК-3219-0722000	4
	14		Шайба 6 65Г – 6402	КЗК-3219-0722000	8
	15		Шайба С.3.01 – 11371	КЗК-3219-0722000	8
	16		Шайба С.4.01 – 11371	КЗК-3219-0722000	8
	17		Шайба С.6.01 – 11371	КЗК-3219-0722000	12

КЗК-12-15-0100000 КДС (Версия 01)

№ рис	№ поз	Обозначение	Наименование	Куда входит	
				Обозначение	Кол. на 1 сб. ед.
267	18		Антенна штыревая 2102.7903	КЗК-3219-0722000	1
	19		Блок предохранителей БП-2	КЗК-3219-0722000	1
	20		Блок предохранителей БП-8	КЗК-3219-0722000	1
	21		Громкоговоритель автомобильный XS-FB1320E	КЗК-3219-0722000	1
	22		Колодка гнездовая 0-0211824-1	КЗК-3219-0722000	1
	23		Колодка гнездовая 0-0282088-1	КЗК-3219-0722000	1
	24		Колодка гнездовая 0-0282090-1	КЗК-3219-0722000	1
	25		Колодка гнездовая 1-0967625-1	КЗК-3219-0722000	1
	26		Лента стяжная зубчатая	КЗК-3219-0722000	32
	27		Маяк проблесковый МП-1-LED	КЗК-3219-0722000	1
	28		Пульт управления освещением КНТР.422412.340 или КЗК-3219-0700660 Сборка ПУО АТИ	КЗК-3219-0722000	1
	29		Плафон ПО-3	КЗК-3219-0722000	1
	30		Ресивер автомобильный DEN-1901UBG	КЗК-3219-0722000	1
	31		Фара рабочая ФР 01-18/5	КЗК-3219-0722000	8
	32		Фиксатор 0-0967635-1	КЗК-3219-0722000	1
	33		Хомут кабельный 0-0182930-1	КЗК-3219-0722000	1

КЗК-12-15-0100000 КДС (Версия 01)

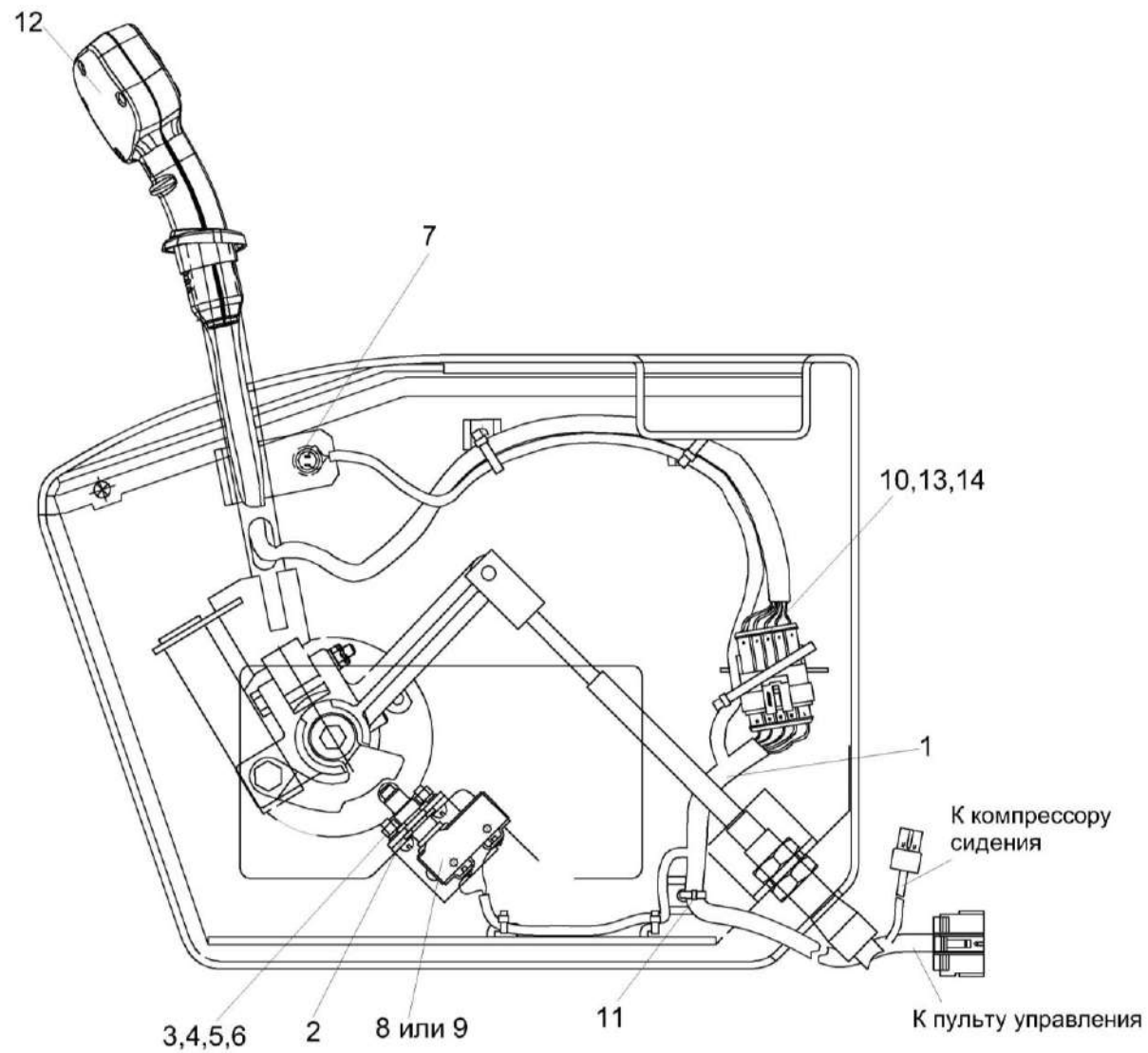


Рисунок 268 – Установка электрооборудования блока управления КЗК-12ПРО-0724000

КЗК-12-15-0100000 КДС (Версия 01)

№ рис	№ поз	Обозначение	Наименование	Куда входит	
				Обозначение	Кол. на 1 сб.ед.
УСТАНОВКА ЭЛЕКТРООБОРУДОВАНИЯ БЛОКА УПРАВЛЕНИЯ КЗК-12ПРО-0724000 (рисунок 268)					
268	1-14	КЗК-12ПРО-0724000	Установка электрооборудования блока управления	КЗК-12-15-0700000	1
	1	КЗК-12ПРО-0700440	Жгут блока управления	КЗК-12ПРО-0724000	1
	2,8,9	КГС 0170200	Установка микропереключателя	КЗК-12ПРО-0724000	1
	2	КЗК-12-0122418	Пластина	КГС 0170200	1
	3		Винт В.М5-6x14 – 17473	КЗК-12ПРО-0724000	2
	4		Гайка М5-6G – 5927	КЗК-12ПРО-0724000	2
	5		Шайба 5 65Г – 6402	КЗК-12ПРО-0724000	2
	6		Шайба С.5.01 – 11371	КЗК-12ПРО-0724000	2
	7		Выключатель ВК12-3	КЗК-12ПРО-0724000	1
	8		Выключатель ВКМ04	КГС 0170200	1
	9		Микропереключатель МП2105Л	КГС 0170200	1
	10		Колодка штыревая 0-0282107-1	КЗК-12ПРО-0724000	1
	11		Лента стяжная зубчатая	КЗК-12ПРО-0724000	9
	12		Рукоятка управления зерноуборочного комбайна (РУ-ЗК) АТВЛ.426471.024	КЗК-12ПРО-0724000	1
13		Уплотнитель 0-0281934-2	КЗК-12ПРО-0724000	5	
14		Штырь 0-0282404-1	КЗК-12ПРО-0724000	5	

КЗК-12-15-0100000 КДС (Версия 01)

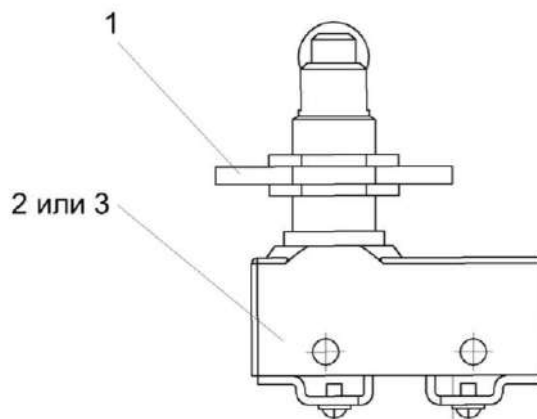


Рисунок 269 – Установка микропереключателя КГС 0170200

№ рис	№ поз	Обозначение	Наименование	Куда входит	
				Обозначение	Кол. на 1 сб. ед.
УСТАНОВКА МИКРОПЕРЕКЛЮЧАТЕЛЯ КГС 0170200 (рисунок 269)					
269	1-3	КГС 0170200	Установка микропереключателя	КЗК-12ПРО-0724000	1
	1	КЗК-12-0122418	Пластина	КГС 0170200	1
	2		Выключатель ВКМ04	КГС 0170200	1
	3		Микропереключатель МП2105Л УХЛ 3011 А	КГС 0170200	1

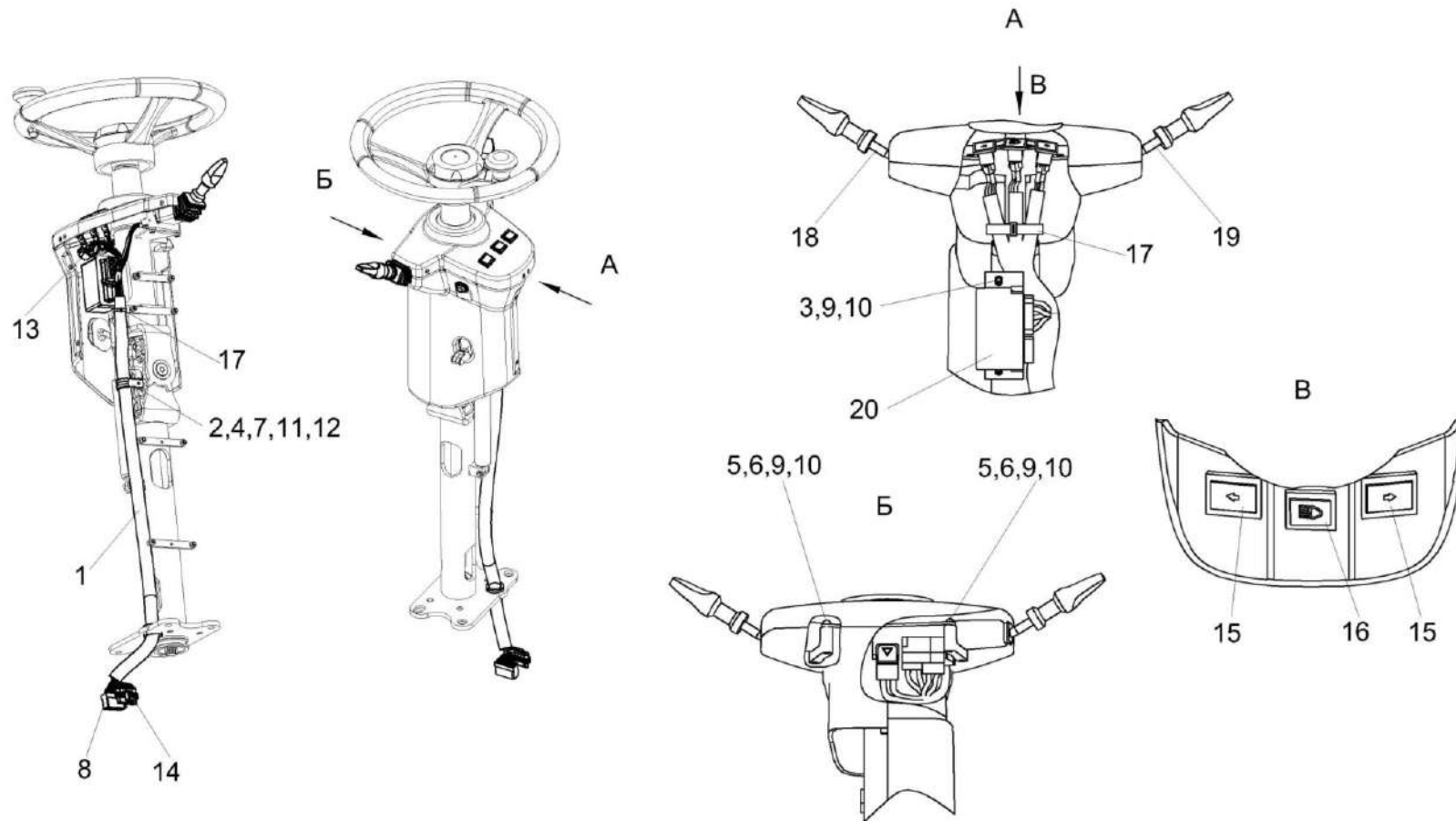


Рисунок 270 – Установка электрооборудования рулевой колонки КЗК-3219-0723000

КЗК-12-15-0100000 КДС (Версия 01)

№ рис	№ поз	Обозначение	Наименование	Куда входит	
				Обозначение	Кол. на 1 сб.ед.
УСТАНОВКА ЭЛЕКТРООБОРУДОВАНИЯ РУЛЕВОЙ КОЛОНКИ КЗК-3219-0723000 (рисунок 270)					
270	1-20	КЗК-3219-0723000	Установка электрооборудования рулевой колонки	КЗК-12-15-0700000	1
	1	КЗК-3219-0700710А	Жгут рулевой колонки	КЗК-3219-0723000	1
	2	КЗР 0700800-01	Хомут	КЗК-3219-0723000	1
	3		Винт В.М5-6х14 – 17473	КЗК-3219-0723000	2
	4		Винт В.М6-6х20 – 17473	КЗК-3219-0723000	1
	5		Винт В.М5-6х50 -17473	КЗК-3219-0723000	4
	6		Шайба 5 65Г – 6402	КЗК-3219-0723000	6
	7		Гайка М6-6G – 5915	КЗК-3219-0723000	1
	8		Колодка штыревая 502608	КЗК-3219-0723000	1
	9		Шайба 5 65Г – 6402	КЗК-3219-0723000	6
	10		Шайба С.5.01 – 11371	КЗК-3219-0723000	6
	11		Шайба 6 65Г – 6402	КЗК-3219-0723000	1
	12		Шайба С.6.01 – 11371	КЗК-3219-0723000	1
	13		Выключатель 2822.3710-01	КЗК-3219-0723000	1
	14		Колодка гнездовая 0-0282089-1	КЗК-3219-0723000	1
	15		Лампа контрольная 2212.3803-144.1	КЗК-3219-0723000	2
	16		Лампа контрольная 2212.3803-28.1	КЗК-3219-0723000	1

КЗК-12-15-0100000 КДС (Версия 01)

№ рис	№ поз	Обозначение	Наименование	Куда входит	
				Обозначение	Кол. на 1 сб.ед.
270	17		Лента стяжная 4-0160967-2	КЗК-3219-0723000	10
	18		Переключатель световой сигнализации 2705.3709100-30	КЗК-3219-0723000	1
	19		Переключатель стеклоочистителя 1902.3769-01	КЗК-3219-0723000	1
	20		Прерыватель ПЭУП-4	КЗК-3219-0723000	1

КЗК-12-15-0100000 КДС (Версия 01)

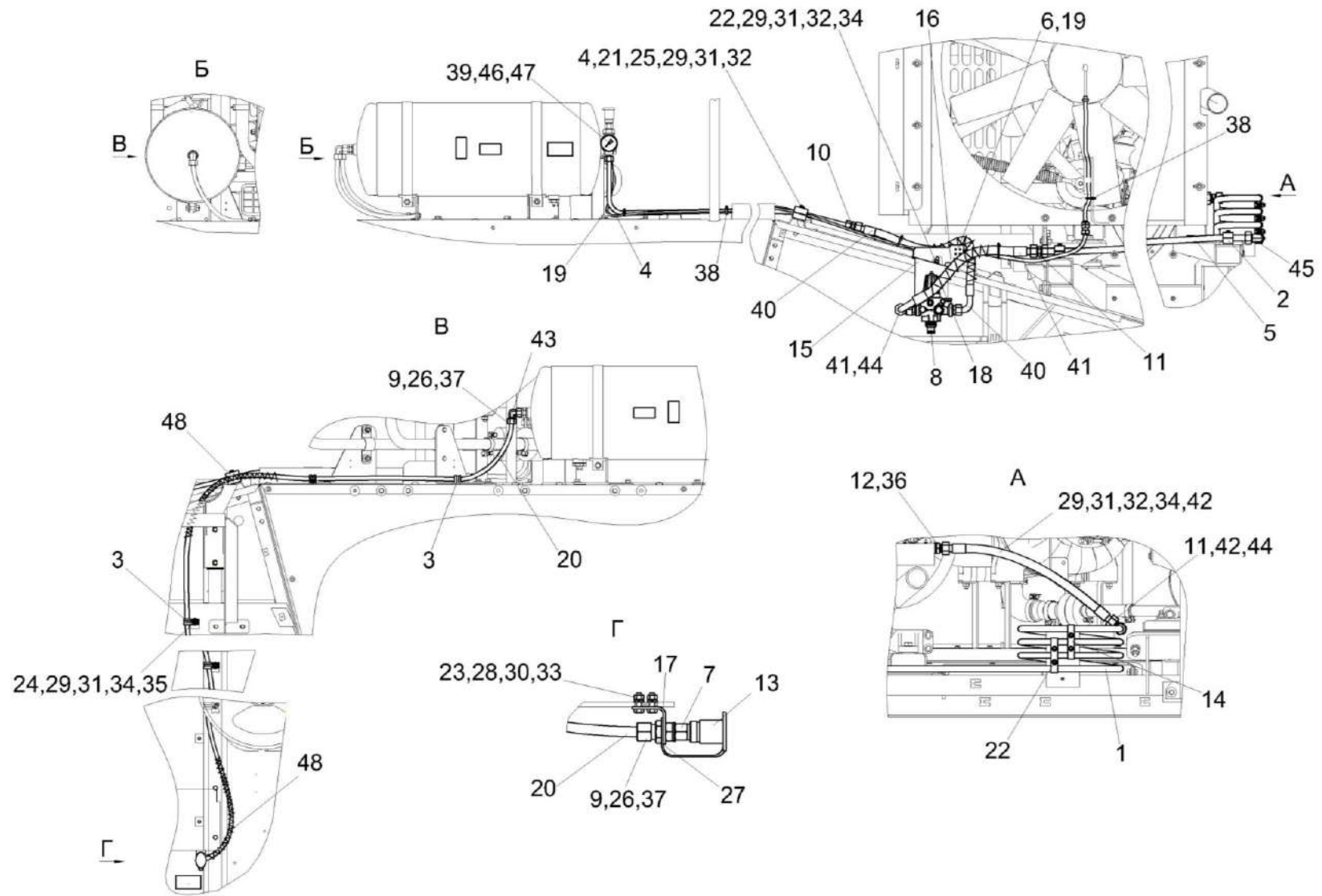


Рисунок 271 – Пневмосистема КЗК-12-15-0800000

КЗК-12-15-0100000 КДС (Версия 01)

№ рис	№ поз	Обозначение	Наименование	Куда входит	
				Обозначение	Кол. на 1 сб. ед.
ПНЕВМОСИСТЕМА КЗК-12-15-0800000 (рисунок 271)					
271	1-48	КЗК-12-15-0800000	Пневмосистема	КЗК-12-15-0100000	1
	1	КЗК-12-15-0800080	Трубопровод	КЗК-12-15-0800000	1
	2	ГПО 0601180	Установка зажима	КЗК-12-15-0800000	2
	3	КГС 0115770	Хомут	КЗК-12-15-0800000	5
	4	КЗК-12А-1-0800160	Трубопровод	КЗК-12-15-0800000	1
	5	КЗК-12-7-0800090	Трубопровод	КЗК-12-15-0800000	1
	6	КЗК-2124-0800180	Клапан электромагнитный	КЗК-12-15-0800000	1
	7	КНС-6028-0180110	Пневмовывод	КЗК-12-15-0800000	1
	8	КНС-6028-0180190	Регулятор давления	КЗК-12-15-0800000	1
	9	ГКВ 0600612-02	Кольцо врезающееся	КЗК-12-15-0800000	2
	10	ГШП 0622624-01	Штуцер	КЗК-12-15-0800000	1
	11	ГШП 0626624	Штуцер	КЗК-12-15-0800000	2
	12	КВС-5-0800607	Штуцер	КЗК-12-15-0800000	1
	13	КЗК-12-0800001	Заглушка наружная	КЗК-12-15-0800000	1
	14	КЗК-12-0800408	Скоба	КЗК-12-15-0800000	4
	15	КЗК-12-0800411	Кронштейн	КЗК-12-15-0800000	1
16	КЗК-12А-10-1-0800404	Кронштейн	КЗК-12-15-0800000	1	

КЗК-12-15-0100000 КДС (Версия 01)

№ рис	№ поз	Обозначение	Наименование	Куда входит	
				Обозначение	Кол. на 1 сб. ед.
271	17	КЗК-12А-10-1-0800407	Кронштейн	КЗК-12-15-0800000	1
	18	ОПЛ 0600016-08	Оплетка Лента спиральная черная 20х16х20 L=(500±10) мм	КЗК-12-15-0800000	2
	19	ПТР 0800006-68	Пневмотрубка	КЗК-12-15-0800000	1
	20	ПТР 0800012-94	Пневмотрубка	КЗК-12-15-0800000	1
	21	УЭС 0602012А	Брус	КЗК-12-15-0800000	2
	22		Болт М8-6ех35 – 7796	КЗК-12-15-0800000	6
	23		Болт М6-6ех20 – 7798	КЗК-12-15-0800000	2
	24		Болт М8-6ех20 – 7802	КЗК-12-15-0800000	4
	25		Болт М8-6ех35 – 7802	КЗК-12-15-0800000	1
	26		Гайка накидная 2-12.016 – 23353	КЗК-12-15-0800000	2
	27		Гайка М18х1,5-6G – 2526	КЗК-12-15-0800000	1
	28		Гайка М6-6G - 5915	КЗК-12-15-0800000	2
	29		Гайка М8-6G – 5915	КЗК-12-15-0800000	11
	30		Шайба 6Т 65Г – 6402	КЗК-12-15-0800000	2
	31		Шайба 8Т 65Г – 6402	КЗК-12-15-0800000	11
	32		Шайба С 8.01 – 6958	КЗК-12-15-0800000	7
	33		Шайба С.6.01 – 11371	КЗК-12-15-0800000	2
	34		Шайба С.8.01 – 11371	КЗК-12-15-0800000	10

КЗК-12-15-0100000 КДС (Версия 01)

№ рис	№ поз	Обозначение	Наименование	Куда входит	
				Обозначение	Кол. на 1 сб. ед.
271	35		Шайба С.10.01 – 11371	КЗК-12-15-0800000	4
	36		Прокладка 26 М1 – 23358	КЗК-12-15-0800000	1
	37		Втулка 893 040 240 4	КЗК-12-15-0800000	2
	38		Лента стяжная зубчатая	КЗК-12-15-0800000	11
	39		Манометр МП50М/Т-1,6 МПа-К1/8	КЗК-12-15-0800000	1
	40		Рукав высокого давления РВД 12-2SC-M22x1,5-24°-660-0°-90°	КЗК-12-15-0800000	1
	41		Рукав высокого давления РВД 16-2SC-M26x1,5-24°-500-0°-90°	КЗК-12-15-0800000	1
	42		Рукав высокого давления РВД 16-PTFE-M26x1,5-24°-600	КЗК-12-15-0800000	1
	43		Угольник EW12LOMDCF	КЗК-12-15-0800000	1
	44		Угольник EW18LOMDCF	КЗК-12-15-0800000	2
	45		Угольник W18LCFX	КЗК-12-15-0800000	1
	46		Фитинг 1541 6/4-1/8	КЗК-12-15-0800000	1
	47		Фитинг 2520 1/8-1/8	КЗК-12-15-0800000	1
	48		Трубка гофрированная ППмод.1-13	КЗК-12-15-0800000	1,3

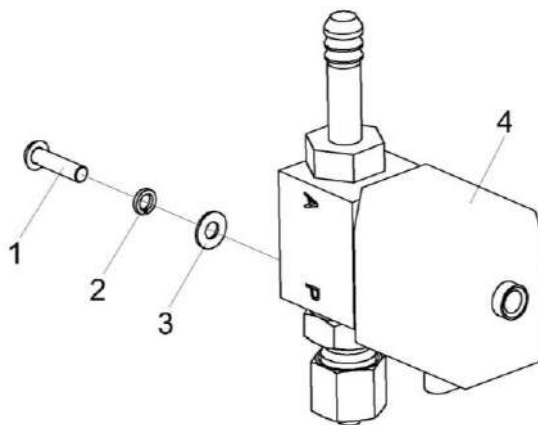


Рисунок 272 – Клапан электромагнитный КЗК-2124-0800180

№ рис	№ поз	Обозначение	Наименование	Куда входит	
				Обозначение	Кол. на 1 сб. ед.
КЛАПАН ЭЛЕКТРОМАГНИТНЫЙ КЗК-2124-0800180 (рисунок 272)					
272	1-4	КЗК-2124-0800180	Клапан электромагнитный	КЗК-12-15-0800000	1
	1		Винт В.МЗ-6х12 – 17473	КЗК-2124-0800180	4
	2		Шайба З 65Г – 6402	КЗК-2124-0800180	4
	3		Шайба С.3.01 – 11371	КЗК-2124-0800180	4
	4		Клапан электромагнитный 24V 100766	КЗК-2124-0800180	1

КЗК-12-15-0100000 КДС (Версия 01)

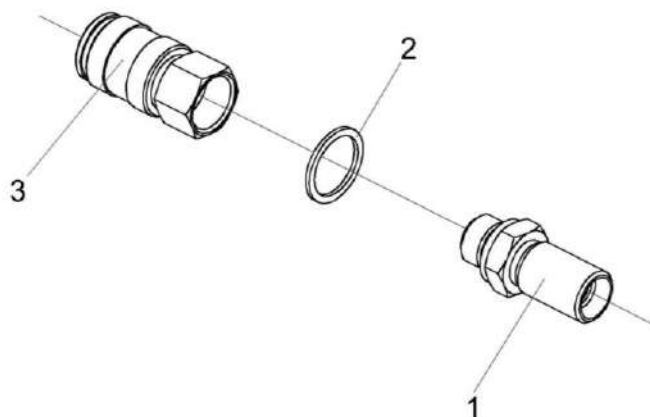


Рисунок 273 – Пневмовывод КНС-6028-0180110

№ рис	№ поз	Обозначение	Наименование	Куда входит	
				Обозначение	Кол. на 1 сб. ед.
ПНЕВМОВЫВОД КНС-6028-0180110 (рисунок 273)					
272	1-3	КНС-6028-0180110	Пневмовывод	КЗК-12-15-0800000	1
	1	КНС-6028-0180605	Штуцер	КНС-6028-0180110	1
	2		Прокладка G3/8 M1 – 23358	КНС-6028-0180110	1
	3		Фитинг 5083 3/8	КНС-6028-0180110	1

КЗК-12-15-0100000 КДС (Версия 01)

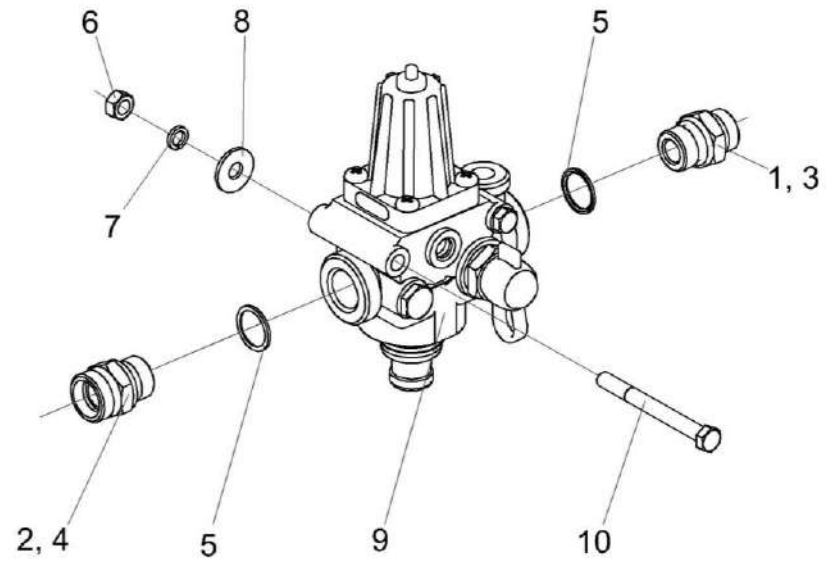


Рисунок 274 – Регулятор давления КНС-6028-0180190

КЗК-12-15-0100000 КДС (Версия 01)

№ рис	№ поз	Обозначение	Наименование	Куда входит	
				Обозначение	Кол. на 1 сб. ед.
РЕГУЛЯТОР ДАВЛЕНИЯ КНС-6028-0180190 (рисунок 274)					
274	1-10	КНС-6028-0180190	Регулятор давления	КЗК-12-15-0800000	1
	1	ГШМ 6022240-04	Штуцер	КНС-6028-0180190	1
	2	ГШМ 6022240-05	Штуцер	КНС-6028-0180190	1
	3	ЗПГ 0600001-04	Заглушка	КНС-6028-0180190	1
	4	ЗПГ 0600001-06	Заглушка	КНС-6028-0180190	1
	5		Кольцо КВМ22	ГШМ 6022240-04 ГШМ 6022240-05	1 1
	6		Гайка М8-6G – 5915	КНС-6028-0180190	2
	7		Шайба 8Т 65Г – 6402	КНС-6028-0180190	2
	8		Шайба С 8 – 6958	КНС-6028-0180190	2
	9		Регулятор давления 975 303 473 0	КНС-6028-0180190	1
	10		Болт М8-6ех80 – 7796	КНС-6028-0180190	2

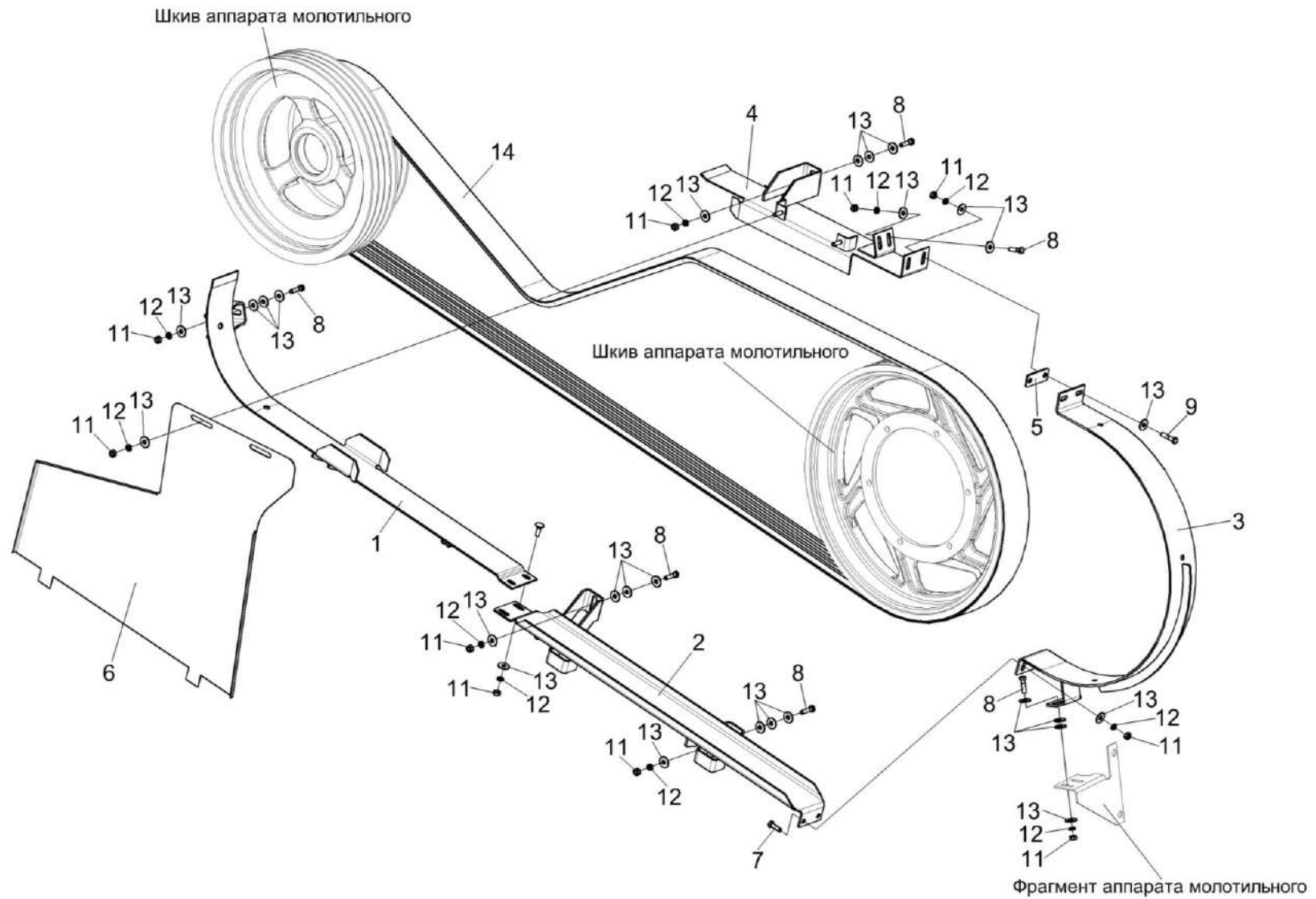


Рисунок 275 – Привод наклонной камеры КЗК-12-16-0125000 (лист 1)

КЗК-12-15-0100000 КДС (Версия 01)

№ рис	№ поз	Обозначение	Наименование	Куда входит	
				Обозначение	Кол. на 1 сб. ед.
ПРИВОД НАКЛОННОЙ КАМЕРЫ КЗК-12-16-0125000 (лист 1) (рисунок 275)					
275	1-14	КЗК-12-16-0125000	Привод наклонной камеры	КЗК-12-15-0100000	1
	1	КЗК-12-16-0125010	Щиток	КЗК-12-16-0125000	1
	2	КЗК-12-16-0125020	Щиток	КЗК-12-16-0125000	1
	3	КЗК-12А-1-0125100А	Щиток	КЗК-12-16-0125000	1
	4	КЗК-12-16-0125060	Щиток	КЗК-12-16-0125000	1
	5	КЗК-12А-1-0125409	Пластина	КЗК-12-16-0125000	5 наиб. кол.
	6	КЗК-12А-1-0125411А	Защита	КЗК-12-16-0125000	1
	7		Болт М8-6х25 – 7796	КЗК-12-16-0125000	2
	8		Болт М8-6х30 – 7796	КЗК-12-16-0125000	4
	9		Болт М8-6х35 – 7796	КЗК-12-16-0125000	7
	10		Болт М8-6х25 – 7802	КЗК-12-16-0125000	2
	11		Гайка М8-6G – 5915	КЗК-12-16-0125000	17
	12		Шайба 8Т 65Г – 6402	КЗК-12-16-0125000	17
	13		Шайба С 8.01 – 6958	КЗК-12-16-0125000	52 наиб. кол.
14		Ремень 4 НВ ВР 4930 "К"	КЗК-12-16-0125000	1	

КЗК-12-15-0100000 КДС (Версия 01)

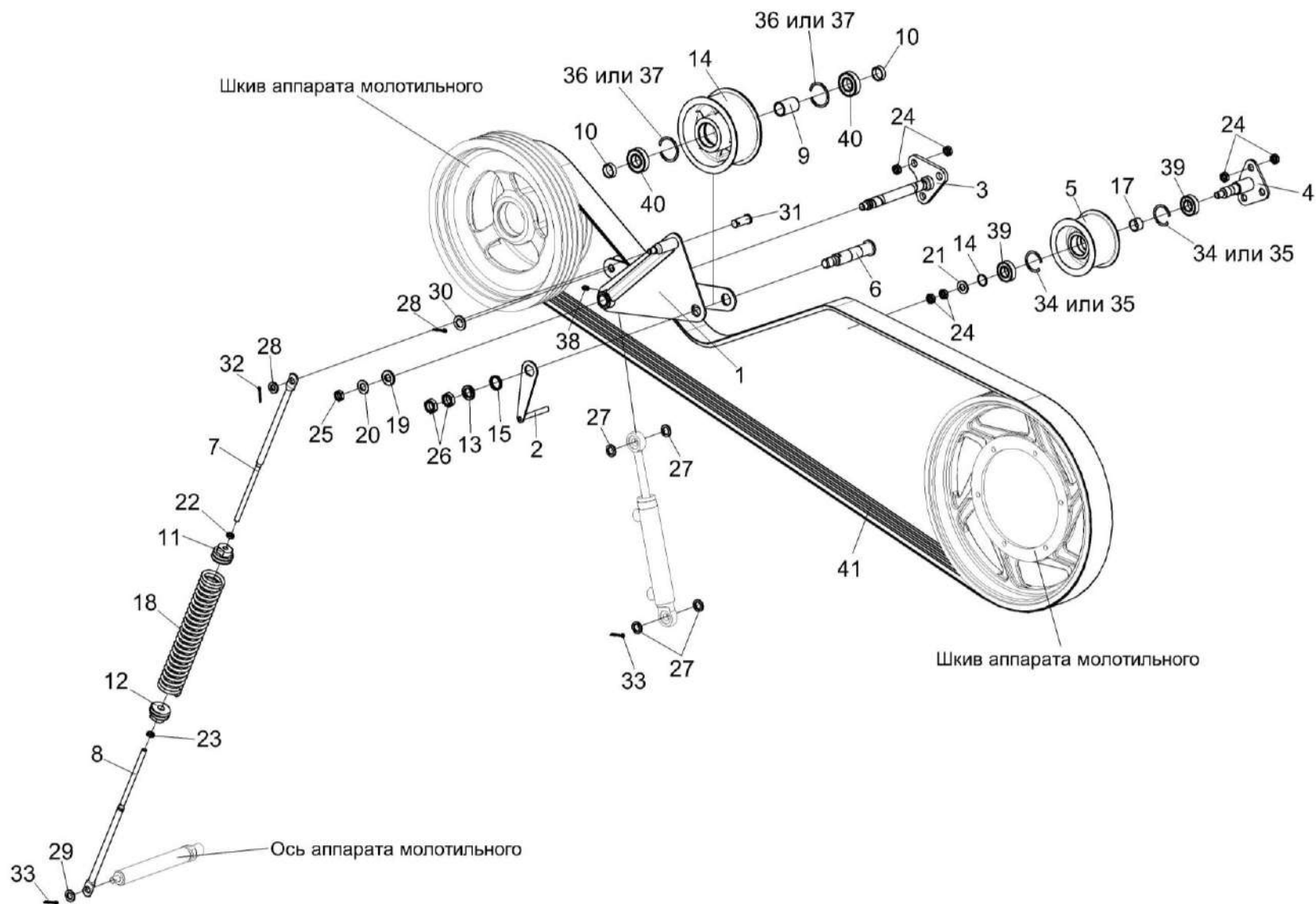


Рисунок 276 – Привод наклонной камеры КЗК-12-16-0125000 (лист 2)

КЗК-12-15-0100000 КДС (Версия 01)

№ рис	№ поз	Обозначение	Наименование	Куда входит	
				Обозначение	Кол. на 1 сб. ед.
ПРИВОД НАКЛОННОЙ КАМЕРЫ КЗК-12-16-0125000 (лист 2) (рисунок 276)					
276	1-41	КЗК-12-16-0125000	Привод наклонной камеры	КЗК-12-15-0100000	1
	4,5,16,17, 21,34,35,39	КЗК-12А-1-0125010	Ролик обводной	КЗК-12-16-0125000	1
	7,8,11, 12,18,22,23	КЗК-12А-1-0125050	Пружина	КЗК-12-16-0125000	1
	9,14, 36,37,40	КЗК 0220080А	Ролик	КЗК-12-16-0125000	1
	1	КЗК-12А-1-0125020	Рычаг	КЗК-12-16-0125000	1
	2	КЗК-12А-1-0125040	Серьга	КЗК-12-16-0125000	1
	3	КЗК-12А-1-0125070	Опора	КЗК-12-16-0125000	1
	4	КЗК-12-0125180	Опора	КЗК-12А-1-0125010	1
	5	КЗК-12А-1-0125101	Ролик обводной	КЗК-12А-1-0125010	1
	6	КЗК-12А-1-0125601	Ось	КЗК-12-16-0125000	1
	7	КЗК-12А-1-0125603	Зацеп	КЗК-12А-1-0125050	1
	8	КЗК-12А-1-0125603-01	Зацеп	КЗК-12А-1-0125050	1
9	КЗК 0220803-01	Втулка	КЗК 0220080А	1	
10	КЗК 0220803-02	Втулка	КЗК-12-16-0125000	2	
11	КЗК 0221111	Пробка	КЗК-12А-1-0125050	1	
12	КЗК 0221111-01	Пробка	КЗК-12А-1-0125050	1	

КЗК-12-15-0100000 КДС (Версия 01)

№ рис	№ поз	Обозначение	Наименование	Куда входит	
				Обозначение	Кол. на 1 сб. ед.
276	13	КЗР 0202412Б	Шайба	КЗК-12-16-0125000	1
	14	КИЛ 0810102-03	Ролик	КЗК 0220080А	1
	15	КСН 0100647	Шайба	КЗК-12-16-0125000	1
	16	ПДВ 0100807	Кольцо	КЗК-12А-1-0125010	1
	17	ПКК 0100839	Втулка	КЗК-12А-1-0125010	1
	18	ПКК 0108602-03	Пружина	КЗК-12А-1-0125050	1
	19	ПКК 0117434	Шайба	КЗК-12-16-0125000	1
	20	ПКК 0117435	Шайба	КЗК-12-16-0125000	1
	21	УЭС 0108415	Шайба	КЗК-12А-1-0125010	1
	22		Гайка М12-6G – 2526	КЗК-12А-1-0125050	1
	23		Гайка М12-LH-6G – 2526	КЗК-12А-1-0125050	1
	24		Гайка М16x1,5-6G – 2526	КЗК-12-16-0125000 КЗК-12А-1-0125010	12 2
	25		Гайка М18x1,5-6G – 2526	КЗК-12-16-0125000	1
	26		Гайка М24x2-6G – 2526	КЗК-12-16-0125000	2
	27		Шайба 20.01 – 9649	КЗК-12-16-0125000	2
	28		Шайба С.14.01 – 11371	КЗК-12-16-0125000	1
	29		Шайба С.16.01 – 11371	КЗК-12-16-0125000	1
	30		Шайба С.20.01 – 11371	КЗК-12-16-0125000	1

КЗК-12-15-0100000 КДС (Версия 01)

№ рис	№ поз	Обозначение	Наименование	Куда входит	
				Обозначение	Кол. на 1 сб. ед.
276	31		Ось 6-20 b12x50 – 9650	КЗК-12-16-0125000	1
	32		Шплинт 4x28 – 397	КЗК-12-16-0125000	1
	33		Шплинт 5x32 – 397	КЗК-12-16-0125000	3
	34		Кольцо В52 – 13941	КЗК-12А-1-0125010	2
	35		Кольцо В52 – 13943	КЗК-12А-1-0125010	2
	36		Кольцо В62 – 13941	КЗК 0220080А	2
	37		Кольцо В62 – 13943	КЗК 0220080А	2
	38		Масленка 1.2 – 19853	КЗК-12-16-0125000	1
	39		Подшипник 180205 – 8882	КЗК-12А-1-0125010	2
	40		Подшипник 180206 – 8882	КЗК 0220080А	2
	41		Ремень 4 НВ ВР 4930 "К"	КЗК-12-16-0125000	1

ПРИЛОЖЕНИЕ А

Каталог деталей и сборочных единиц

КАМЕРА НАКЛОННАЯ КЗК-12-1820000-06

1 УКАЗАТЕЛЬ РИСУНКОВ

№ рис	Обозначение рисунка	Стр.	№ рис	Обозначение рисунка	Стр.
1	Камера наклонная КЗК-12-1820000-06 (общий вид)	701	14	Гидрореверс КЗК-12-1804100	733
2	Камера наклонная КЗК-12-1820000-06	703	15	Гидроцилиндр КЗК-12-1790200А	736
3	Установка вентилятора КЗК-12А-1-1829000	706	16	Гидромотор КЗК-12-1790990А	738
4	Крышка КЗК-12А-1-1802010	709	17	Механизм продольного копирования КЗК-12А-1-1815000	739
5	Вентилятор КЗК-12А-1-1829200	711	18	Установка вала нижнего КЗК-12-1836000Б	742
6	Установка накладок и уплотнения	714	19	Вал нижний КЗК-12-1836000Б	745
7	Установка транспортера КЗК-12-1807200	716	20	Камера наклонная. Привод транспортера	748
8	Основание КЗК-12-1820250	718	21	Установка рамки переходной КЗК-12-1818000А-02	751
9	Установка вала верхнего КЗК-12-1823000	720	22	Рамка переходная КЗК-12-1818000А-02 (лист 1)	754
10	Вал верхний КЗК-12-1823000	723	23	Рамка переходная КЗК-12-1818000А-02 (лист 2)	757
11	Муфта предохранительная КЗК-12А-1-1803090	725	24	Рычаг КЗК-12-1808500	761
12	Установка ограждений КЗК-12-1800140 и КЗК-12-1800160	727	25	Система гидравлическая камеры наклонной КЗК-12-1790000А-01	763
13	Установка вала КЗК-12-1800611	730			

КЗК-12А-1-0100000А-01 КДС (Версия 07)

2 СБОРОЧНЫЕ ЕДИНИЦЫ И ДЕТАЛИ

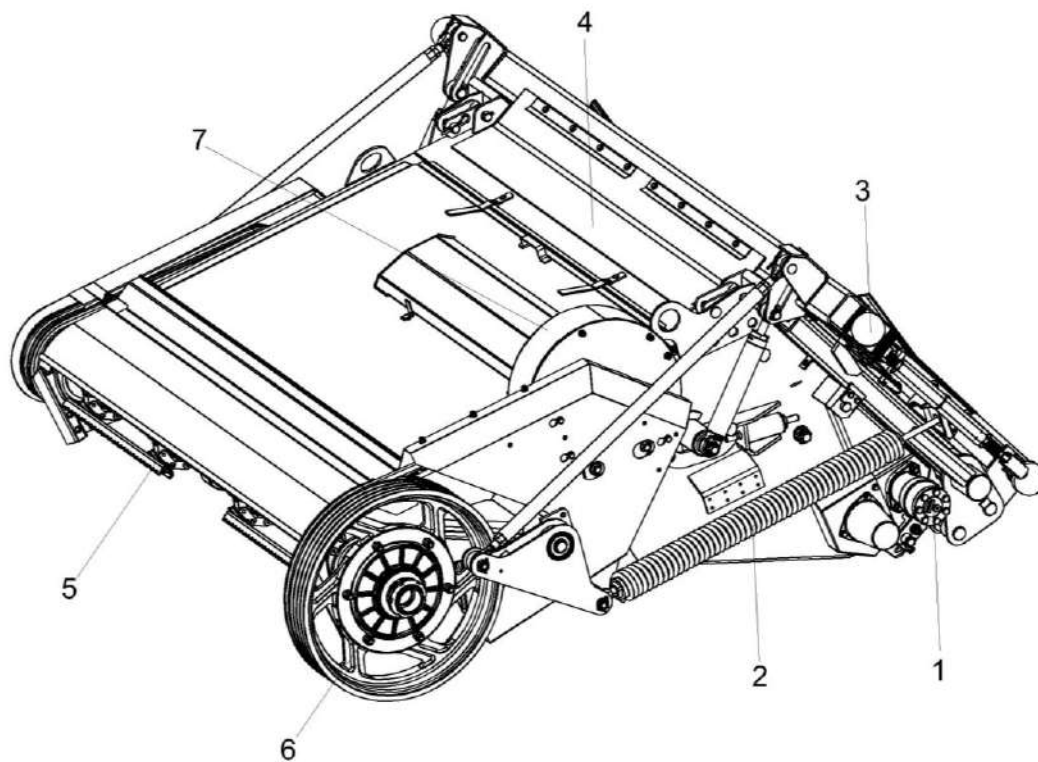


Рисунок 1 – Камера наклонная КЗК-12-1820000-06 (общий вид)

КЗК-12-15-0100000 КДС (Версия 01)

№ рис	№ поз	Обозначение	Наименование	Куда входит	
				Обозначение	Кол. на 1 сб. ед.
КАМЕРА НАКЛОННАЯ КЗК-12-1820000-06 (общий вид) (рисунок 1)					
1	1-7	КЗК-12-1820000-06	Камера наклонная	КЗК-12-15-0100000	1
	1	КЗК-12-1804100	Гидрореверс	КЗК-12-1820000-06	1
	2	КЗК-12А-1-1815000	Механизм продольного копирования	КЗК-12-1820000-06	1
	3	КЗК-12-1818000А-02	Рамка переходная	КЗК-12-1820000-06	1
	4	КЗК-12-1831000-03	Рама	КЗК-12-1820000-06	1
	5	КЗК-12-1807200	Транспортер	КЗК-12-1820000-06	1
	6	КЗК-12А-1-1803090	Муфта предохранительная	КЗК-12-1820000-06	1
	7	КЗК-12А-1-1829000	Установка вентилятора	КЗК-12-1820000-06	1

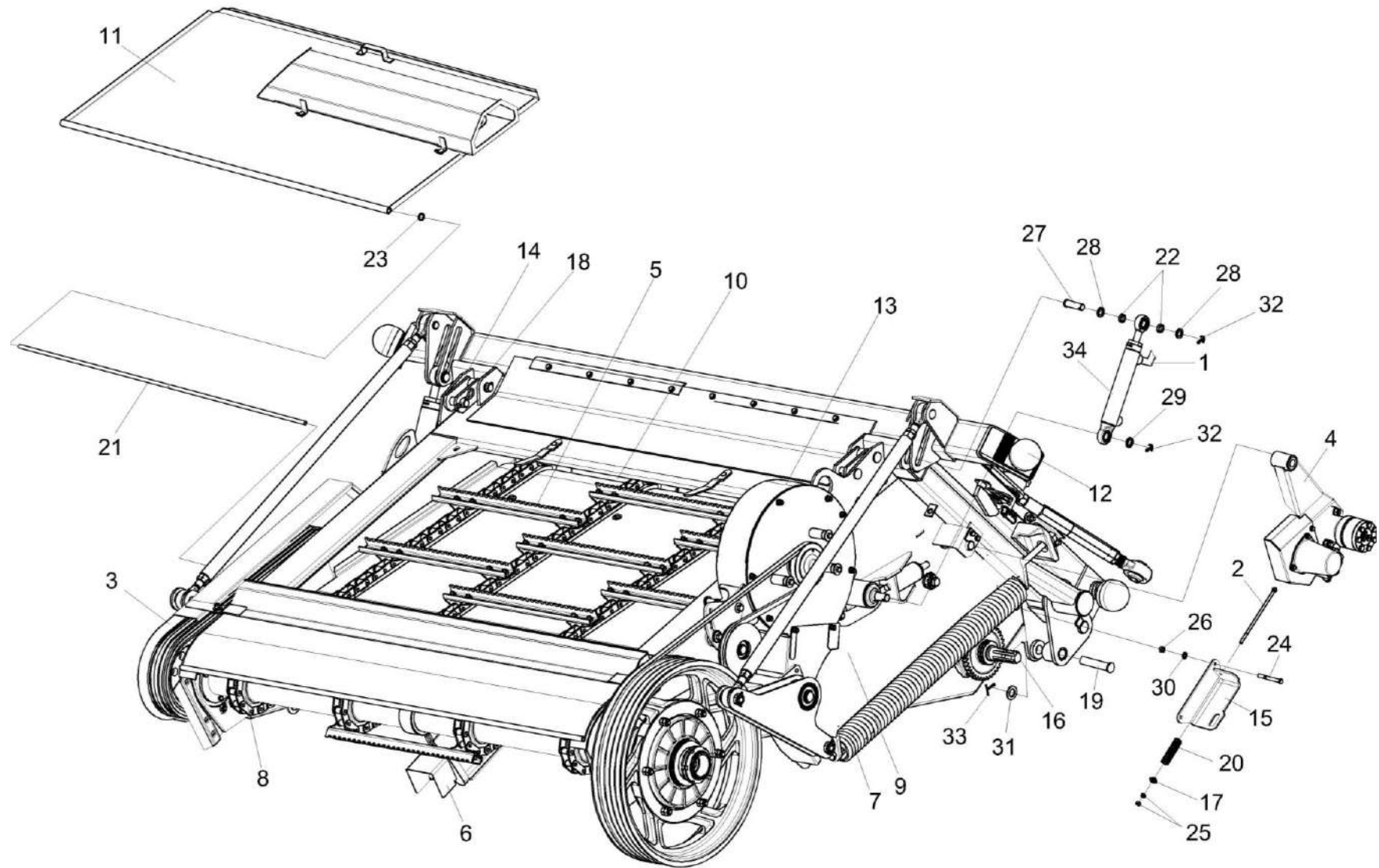


Рисунок 2 – Камера наклонная КЗК-12-1820000-06

КЗК-12-15-0100000 КДС (Версия 01)

№ рис	№ поз	Обозначение	Наименование	Куда входит	
				Обозначение	Кол. на 1 сб. ед.
КАМЕРА НАКЛОННАЯ КЗК-12-1820000-06 (рисунок 2)					
2	1-34	КЗК-12-1820000-06	Камера наклонная	КЗК-12-15-0100000	1
	11,13,23	КЗК-12А-1-1829000	Установка вентилятора	КЗК-12-1820000-06	1
	1	КЗК-12-1790000А-01	Система гидравлическая камеры наклонной	КЗК-12-1820000-06	1
	2	КЗК-12-1800010	Винт	КЗК-12-1820000-06	1
	3	КЗК-12-1800160	Ограждение	КЗК-12-1820000-06	1
	4	КЗК-12-1804100	Гидрореверс	КЗК-12-1820000-06	1
	5	КЗК-12-1807200	Транспортер	КЗК-12-1820000-06	1
	6	КЗК-12-1810200	Упор	КЗК-12-1820000-06	1
	7	КЗК-12А-1-1815000	Механизм продольного копирования	КЗК-12-1820000-06	1
	8	КЗК-12-1823000	Вал верхний	КЗК-12-1820000-06	1
	9	КЗК-12-1831000-03	Рама	КЗК-12-1820000-06	1
	10	КЗК-12-1836000Б	Вал нижний	КЗК-12-1820000-06	1
	11	КЗК-12А-1-1802010	Крышка	КЗК-12А-1-1829000	1
	12	КЗК-12-1818000А-02	Рамка переходная	КЗК-12-1820000-06	1
	13	КЗК-12А-1-1829200	Вентилятор	КЗК-12А-1-1829000	1
14	КЗК 1787000	Серьга	КЗК-12-1820000-06	2	
15	КЗК-12-1810414	Упор	КЗК-12-1820000-06	1	
2	16	КЗК-12-1800611	Вал	КЗК-12-1820000-06	1

КЗК-12-15-0100000 КДС (Версия 01)

№ рис	№ поз	Обозначение	Наименование	Куда входит	
				Обозначение	Кол. на 1 сб. ед.
	17	КЗК-12-1800625	Втулка	КЗК-12-1820000-06	1
	18	ЖКЛ 0000609	Шплинт	КЗК-12-1820000-06	2
	19	КЗК 1770604-01	Палец	КЗК-12-1820000-06	1
	20	КЗК 1770619	Пружина	КЗК-12-1820000-06	1
	21	КЗК 1770624-01	Ось	КЗК-12-1820000-06	1
	22	КЗК 1770803	Втулка	КЗК-12-1820000-06	4
	23	ПЕГ3508165	Шайба	КЗК-12А-1-1829000	1
	24		Болт М10-6ех90 – 7796	КЗК-12-1820000-06	5
	25		Гайка М8-6G – 5915	КЗК-12-1820000-06	24
	26		Гайка М10-6G – 5915	КЗК-12-1820000-06	11
	27		Ось 6-20 b12x65 – 9650	КЗК-12-1820000-06	2
	28		Шайба 20.01 – 9649	КЗК-12-1820000-06	6
	29		Шайба С.10.01 – 6958	КЗК-12-1820000-06	7
	30		Шайба С.10.01 – 11371	КЗК-12-1820000-06	8
	31		Шайба С.24.01 – 11371	КЗК-12-1820000-06	2
	32		Шплинт 5x32 – 397	КЗК-12-1820000-06	6
	33		Шплинт 5x40 – 397	КЗК-12-1820000-06	2
	34		Гидроцилиндр ВНС 40.20.160-02	КЗК-12-1820000-06	2

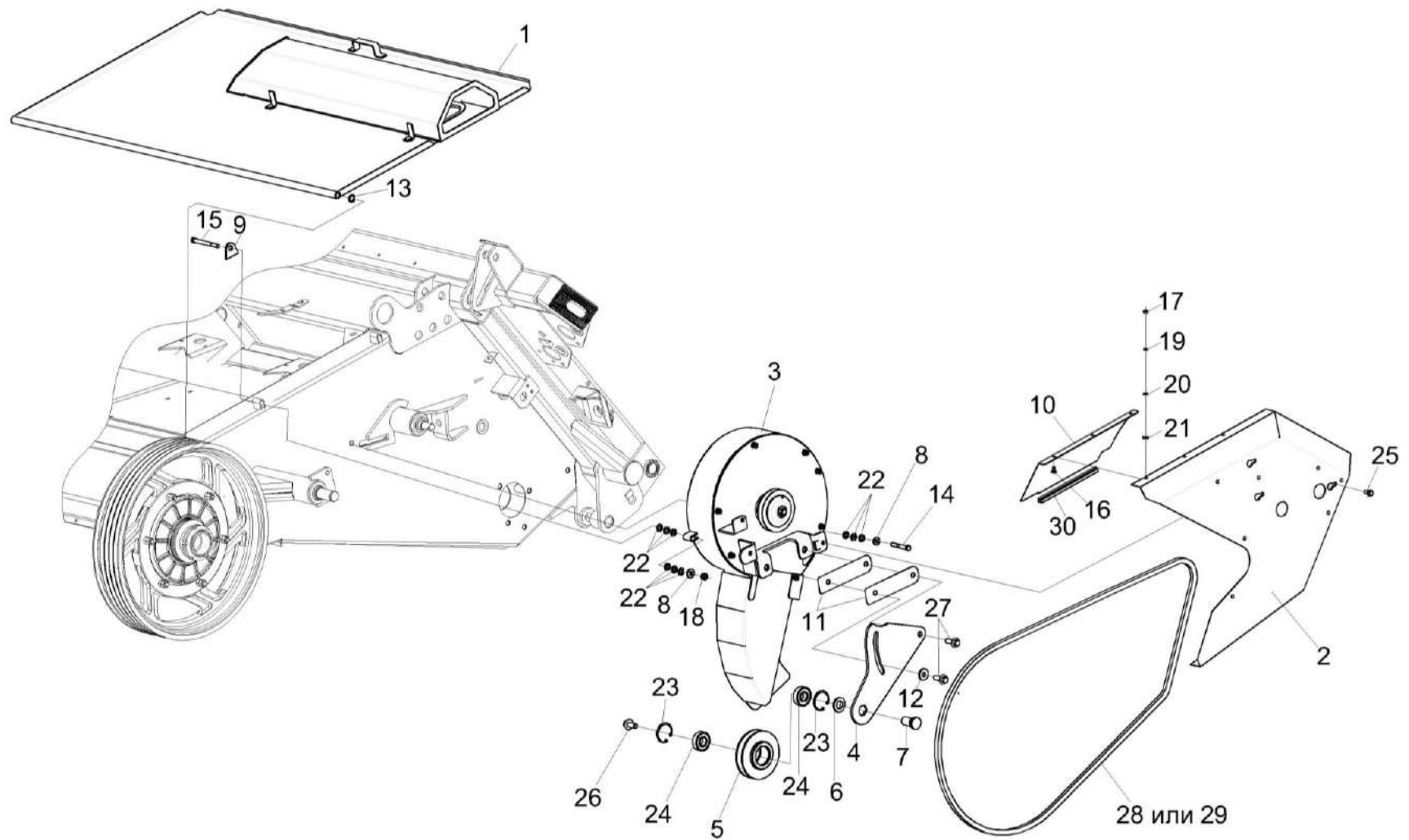


Рисунок 3 – Установка вентилятора КЗК-12А-1-1829000

КЗК-12-15-0100000 КДС (Версия 01)

№ рис	№ поз	Обозначение	Наименование	Куда входит	
				Обозначение	Кол. на 1 сб. ед.
УСТАНОВКА ВЕНТИЛЯТОРА КЗК-12А-1-1829000 (рисунок 3)					
3	1-30	КЗК-12А-1-1829000	Установка вентилятор	КЗК-12-1820000-06	1
	4-7,23,24,26	КЗК-12А-1-1829040	Ролик натяжной	КЗК-12А-1-1829000	1
	1	КЗК-12А-1-1802010	Крышка	КЗК-12А-1-1829000	1
	2	КЗК-12А-1-1809120	Ограждение	КЗК-12А-1-1829000	1
	3	КЗК-12А-1-1829200	Вентилятор	КЗК-12А-1-1829000	1
	4	КЗК-12А-1-1809406	Рычаг	КЗК-12А-1-1829040	1
	5	КЗК-12А-1-1819601	Ролик	КЗК-12А-1-1829040	1
	6	КЗК-12А-1-1809602	Кольцо	КЗК-12А-1-1829040	1
	7	КЗК-12А-1-1829604	Ось	КЗК-12А-1-1829040	1
	8	КЗК-12-1800479	Шайба	КЗК-12А-1-1829000	4
	9	КЗК-12-1800483	Шайба	КЗК-12А-1-1829000	1
	10	КЗК-12А-1-1809414	Кожух	КЗК-12А-1-1829000	1
	11	КЗК-12А-1-1809416	Прокладка	КЗК-12А-1-1829000	5
					наиб. кол.
	12	КЗР 0202682	Шайба	КЗК-12А-1-1829000	1
13	ПЕГ3508165	Шайба	КЗК-12А-1-1829000	1	
14		Болт М10-6ех65 – 7796	КЗК-12А-1-1829000	1	
15		Болт М10-6ех100 – 7796	КЗК-12А-1-1829000	2	

КЗК-12-15-0100000 КДС (Версия 01)

№ рис	№ поз	Обозначение	Наименование	Куда входит	
				Обозначение	Кол. на 1 сб. ед.
3	16		Болт М6-6ех14 – 7802	КЗК-12А-1-1829000	3
	17		Гайка М6-6G – 5915	КЗК-12А-1-1829000	3
	18		Гайка М10-6G – 5915	КЗК-12А-1-1829000	2
	19		Шайба 6Т 65Г - 6402	КЗК-12А-1-1829000	3
	20		Шайба С.6.01 – 11371	КЗК-12А-1-1829000	3
	21		Шайба С.8.01 – 11371	КЗК-12А-1-1829000	3
	22		Шайба С.10.01 – 11371	КЗК-12А-1-1829000	24
	23		Кольцо В47 – 13943	КЗК-12А-1-1829040	2
	24		Подшипник 180204 – 8882	КЗК-12А-1-1829040	2
	25		Болт DIN 6921-M8x20-8.8-A-A3G	КЗК-12А-1-1829000	3
	26		Болт DIN 6921-M12x25-8.8-A-A3G	КЗК-12А-1-1829040	1
	27		Болт DIN 6921-M12x35-8.8-A-A3G	КЗК-12А-1-1829000	2
	28		Ремень STOMIL-B 2609 (17x2565Li)	КЗК-12А-1-1829000	1
	29		Ремень В 2610 Lw	КЗК-12А-1-1829000	1
	30		Уплотнение Т-8(0,22м)	КЗК-12А-1-1829000	1

КЗК-12-15-0100000 КДС (Версия 01)

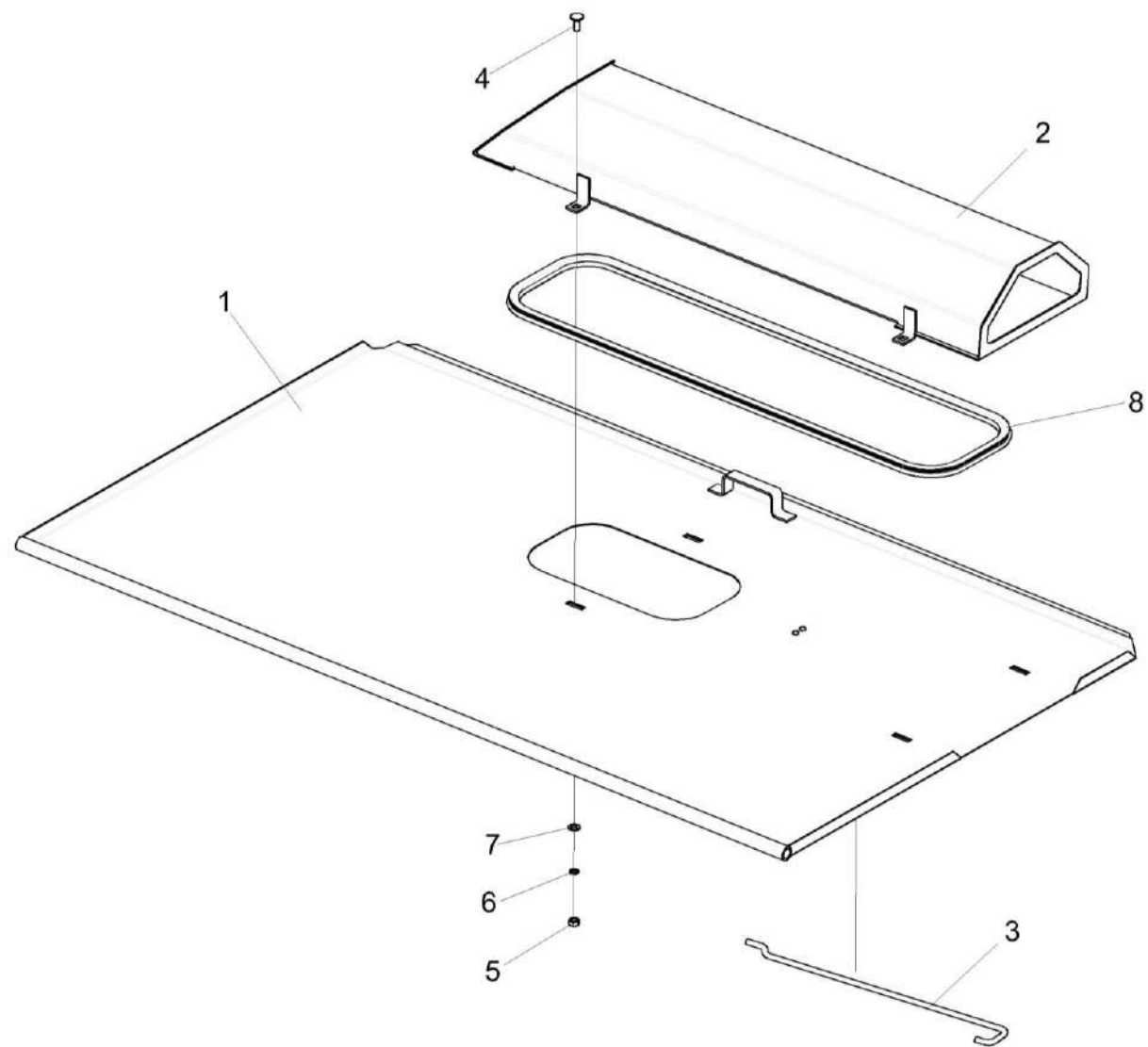


Рисунок 4 – Крышка КЗК-12А-1-1802010

КЗК-12-15-0100000 КДС (Версия 01)

№ рис	№ поз	Обозначение	Наименование	Куда входит	
				Обозначение	Кол. на 1 сб. ед.
КРЫШКА КЗК-12А-1-1802010 (рисунок 4)					
4	1-8	КЗК-12А-1-1802010	Крышка	КЗК-12А-1-1829000	1
	1	КЗК-12А-1-1802030	Крышка	КЗК-12А-1-1802010	1
	2	КЗК-12А-1-1802110	Воздухозаборник	КЗК-12А-1-1802010	1
	3	КЗК 1772601-01	Упор	КЗК-12А-1-1802010	1
	4		Болт М8-6х20 – 7802	КЗК-12А-1-1802010	4
	5		Гайка М8-6G – 5915	КЗК-12А-1-1802010	4
	6		Шайба 8 65Г – 6402	КЗК-12А-1-1802010	4
	7		Шайба С.8.01 – 11371	КЗК-12А-1-1802010	4
8		Уплотнение Т-8 (1,82) м	КЗК-12А-1-1802010	1	

КЗК-12-15-0100000 КДС (Версия 01)

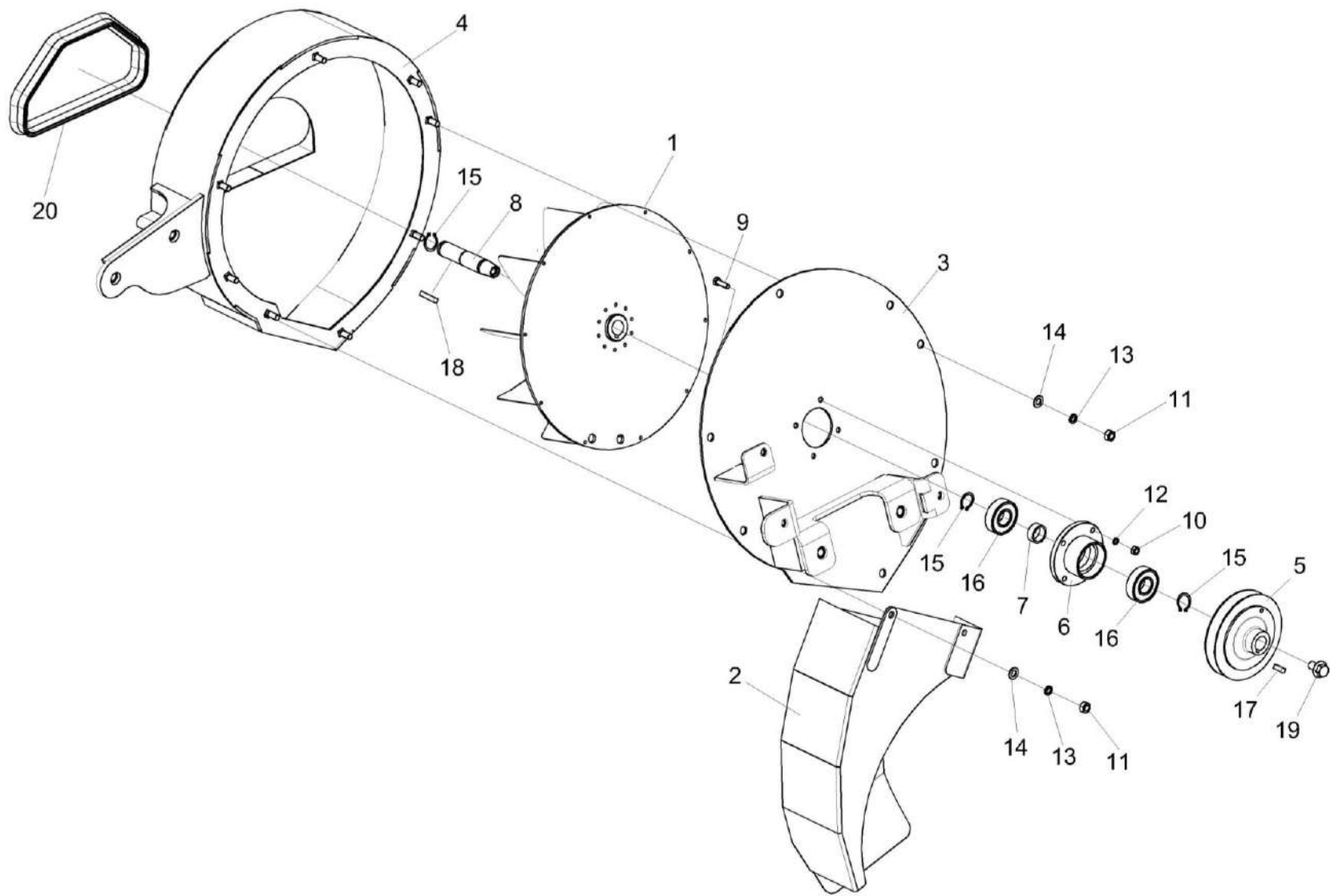


Рисунок 5 – Вентилятор КЗК-12А-1-1829200

КЗК-12-15-0100000 КДС (Версия 01)

№ рис	№ поз	Обозначение	Наименование	Куда входит	
				Обозначение	Кол. на 1 сб. ед.
ВЕНТИЛЯТОР КЗК-12А-1-1829200 (рисунок 5)					
5	1-20	КЗК-12А-1-1829200	Вентилятор	КЗК-12А-1-1829000	1
	1,3,5-10,12, 15-19	КЗК-12А-1-1829030	Вентилятор	КЗК-12А-1-1829200	1
	1	КЗК-12А-1-1809090	Крыльчатка	КЗК-12А-1-1829030	1
	2	КЗК-12А-1-1809110Б	Отвод	КЗК-12А-1-1829200	1
	3	КЗК-12А-1-1819050	Крышка	КЗК-12А-1-1829030	1
	4	КЗК-12А-1-1829020	Корпус вентилятора	КЗК-12А-1-1829200	1
	5	КЗК-12А-1-1819102	Шкив	КЗК-12А-1-1829030	1
	6	КЗК-1420-1808607	Корпус	КЗК-12А-1-1829030	1
	7	КЗК-1420-1808802	Кольцо	КЗК-12А-1-1829030	1
	8	КЗК-12А-1-1809605	Вал	КЗК-12А-1-1829030	1
	9		Болт М6-6х20 – 7798	КЗК-12А-1-1829030	4
	10		Гайка М6-6G – 5915	КЗК-12А-1-1829030	4
	11		Гайка М8-6G – 5915	КЗК-12А-1-1829200	8
	12		Шайба 6 65Г – 6402	КЗК-12А-1-1829030	4
	13		Шайба 8Т 65Г – 6402	КЗК-12А-1-1829200	8
14		Шайба С.8.01 – 11371	КЗК-12А-1-1829200	6	
15		Кольцо В20 – 13942	КЗК-12А-1-1829030	3	

КЗК-12-15-0100000 КДС (Версия 01)

№ рис	№ поз	Обозначение	Наименование	Куда входит	
				Обозначение	Кол. на 1 сб. ед.
5	16		Подшипник 180204 – 8882	КЗК-12А-1-1829030	2
	17		Шпонка 2-5x5x16 - 23360	КЗК-12А-1-1829030	1
	18		Шпонка 6x6x32 – 23360	КЗК-12А-1-1829030	1
	19		Болт DIN 6921-M10x20-8.8-A-A3G	КЗК-12А-1-1829030	1
	20		Уплотнение Т-11 (0,583) м	КЗК-12А-1-1829200	1

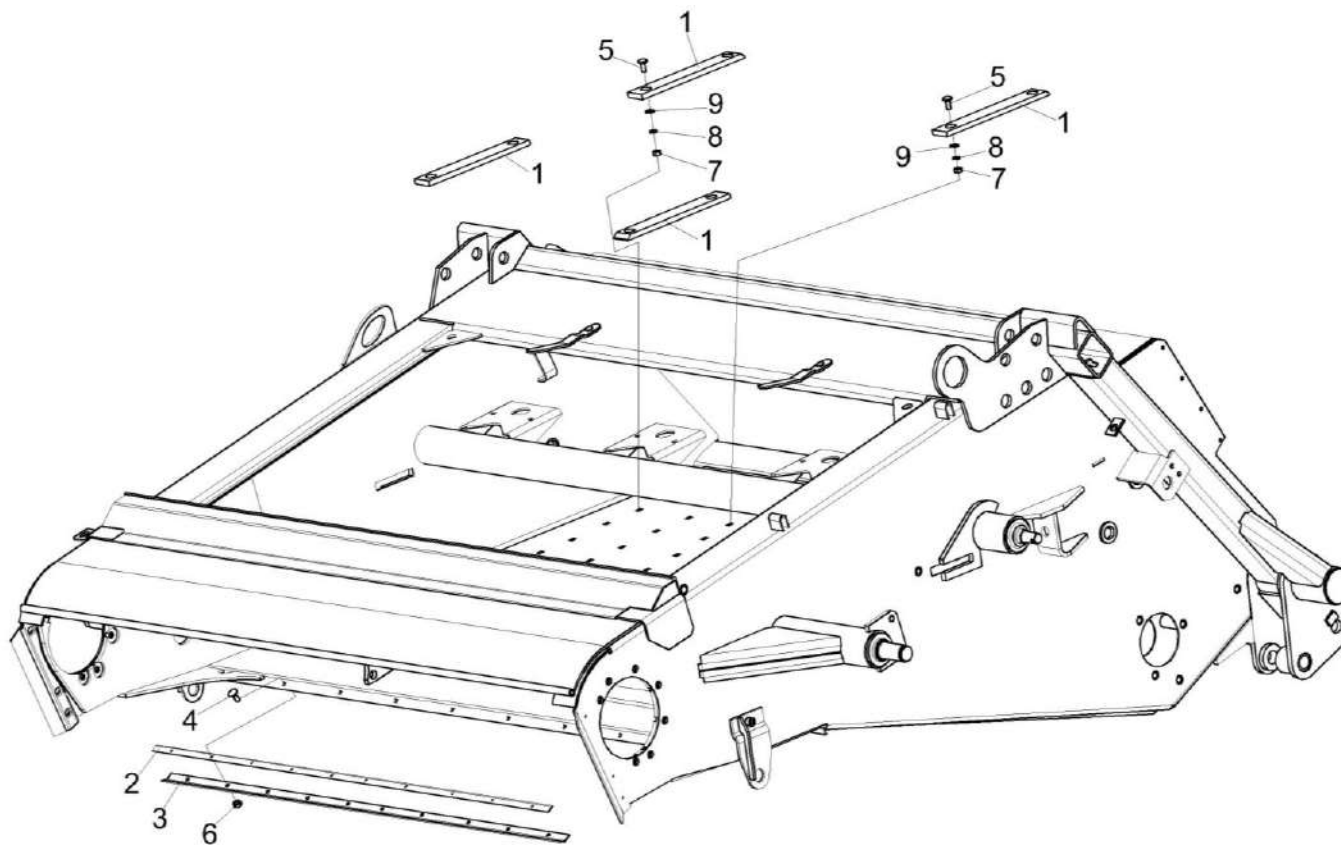


Рисунок 6 – Установка накладок и уплотнения

КЗК-12-15-0100000 КДС (Версия 01)

№ рис	№ поз	Обозначение	Наименование	Куда входит	
				Обозначение	Кол. на 1 сб. ед.
УСТАНОВКА НАКЛАДОК И УПЛОТНЕНИЯ (рисунок 6)					
6	1-9	КЗК-12-1820000-06	Камера наклонная	КЗК-12-15-0100000	1
	1	КЗК-12-1810003-02	Накладка	КЗК-12-1820000-06	4
	2	КЗК-812С-1-1800001-01	Уплотнение	КЗК-12-1820000-06	1
	3	КЗК-812С-1-1800416-01	Планка	КЗК-12-1820000-06	1
	4		Болт М6-6х16 – 7802	КЗК-12-1820000-06	10
	5		Болт М8-6х20 – 7802	КЗК-12-1820000-06	1
	6		Гайка М6-6G – 5915	КЗК-12-1820000-06	10
	7		Гайка М8-6G – 5915	КЗК-12-1820000-06	24
	8		Шайба 8Т 65Г – 6402	КЗК-12-1820000-06	7
	9		Шайба С.8.01 – 6958	КЗК-12-1820000-06	53

КЗК-12-15-0100000 КДС (Версия 01)

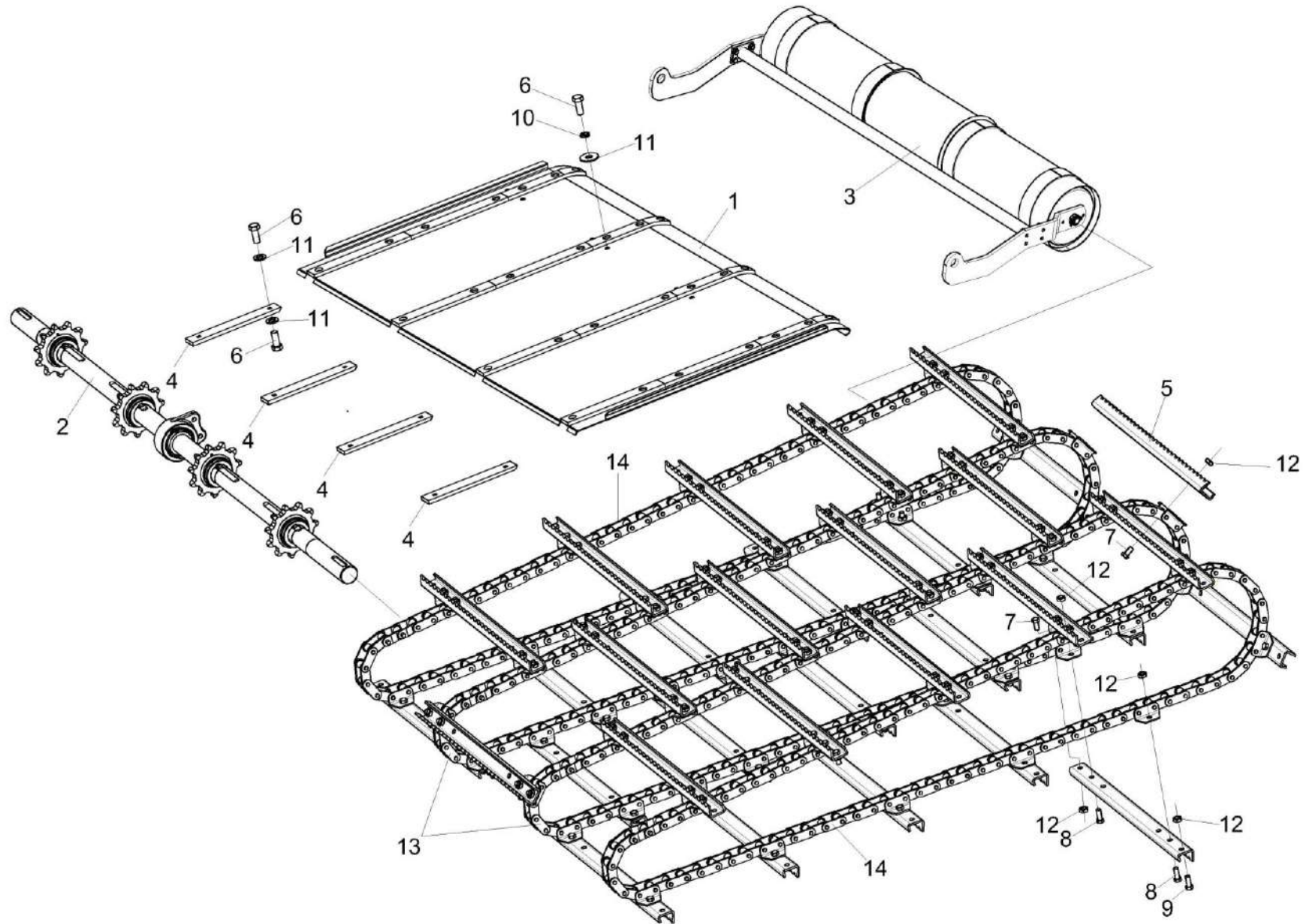


Рисунок 7 – Установка транспортера КЗК-12-1807200

КЗК-12-15-0100000 КДС (Версия 01)

№ рис	№ поз	Обозначение	Наименование	Куда входит	
				Обозначение	Кол. на 1 сб. ед.
УСТАНОВКА ТРАНСПОРТЕРА КЗК-12-1807200 (рисунок 7)					
7	5,7-9,12-14	КЗК-12-1807200	Транспортер	КЗК-12-1820000-06	1
	1	КЗК-12-1820250	Основание	КЗК-12-1820000-06	1
	2	КЗК-12-1823000	Вал верхний	КЗК-12-1820000-06	1
	3	КЗК-12-1836000Б	Вал нижний	КЗК-12-1820000-06	1
	4	КЗК-12-1810003-02	Накладка	КЗК-12-1820000-06	4
	5	КЗК-12-1817401	Гребенка	КЗК-12-1807200	33
	6		Болт М8-6ех20 – 7796	КЗК-12-1820000-06	16
	7		Болт М10-6ех20 – 7796	КЗК-12-1807200	120
	8		Болт М10-6ех25 – 7796	КЗК-12-1807200	12
	9		Болт М10-6ех30 – 7796	КЗК-12-1807200	4
	10		Шайба 8Т 65Г – 6402	КЗК-12-1820000-06	7
	11		Шайба С.8.01 – 11371	КЗК-12-1820000-06	20
	12		Гайка М10-8 DIN 980 Арт. 0369 10	КЗК-12-1807200	136
	13		Цепь 38,4 VBХ91GLLL 2К1 J2А	КЗК-12-1807200	2
	14		Цепь 38,4 VBХ91GLLL 2К1 J4А	КЗК-12-1807200	2

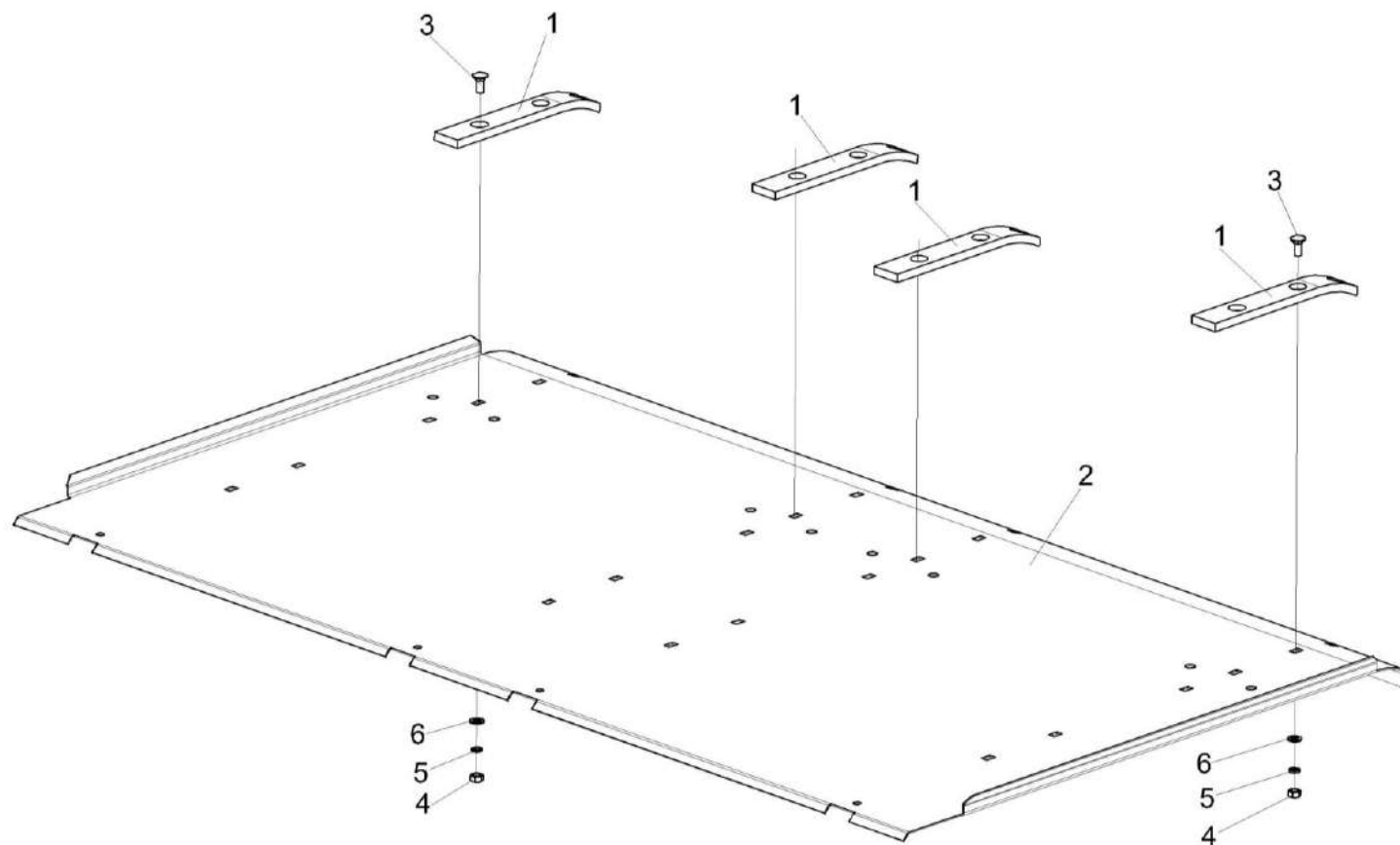


Рисунок 8 – Основание КЗК-12-1820250

КЗК-12-15-0100000 КДС (Версия 01)

№ рис	№ поз	Обозначение	Наименование	Куда входит	
				Обозначение	Кол. на 1 сб. ед.
ОСНОВАНИЕ КЗК-12-1820250 (рисунок 8)					
8	1-6	КЗК-12-1820250	Основание	КЗК-12-1820000-06	1
	1	КЗК-12-1810004	Накладка	КЗК-12-1820250	4
	2	КЗК-12-1820417	Основание	КЗК-12-1820250	1
	3		Болт М8-6х20 – 7802	КЗК-12-1820250	24
	4		Гайка М8-6G – 5915	КЗК-12-1820250	24
	5		Шайба 8Т 65Г – 6402	КЗК-12-1820250	24
	6		Шайба С.8.01 – 11371	КЗК-12-1820250	24

КЗК-12-15-0100000 КДС (Версия 01)

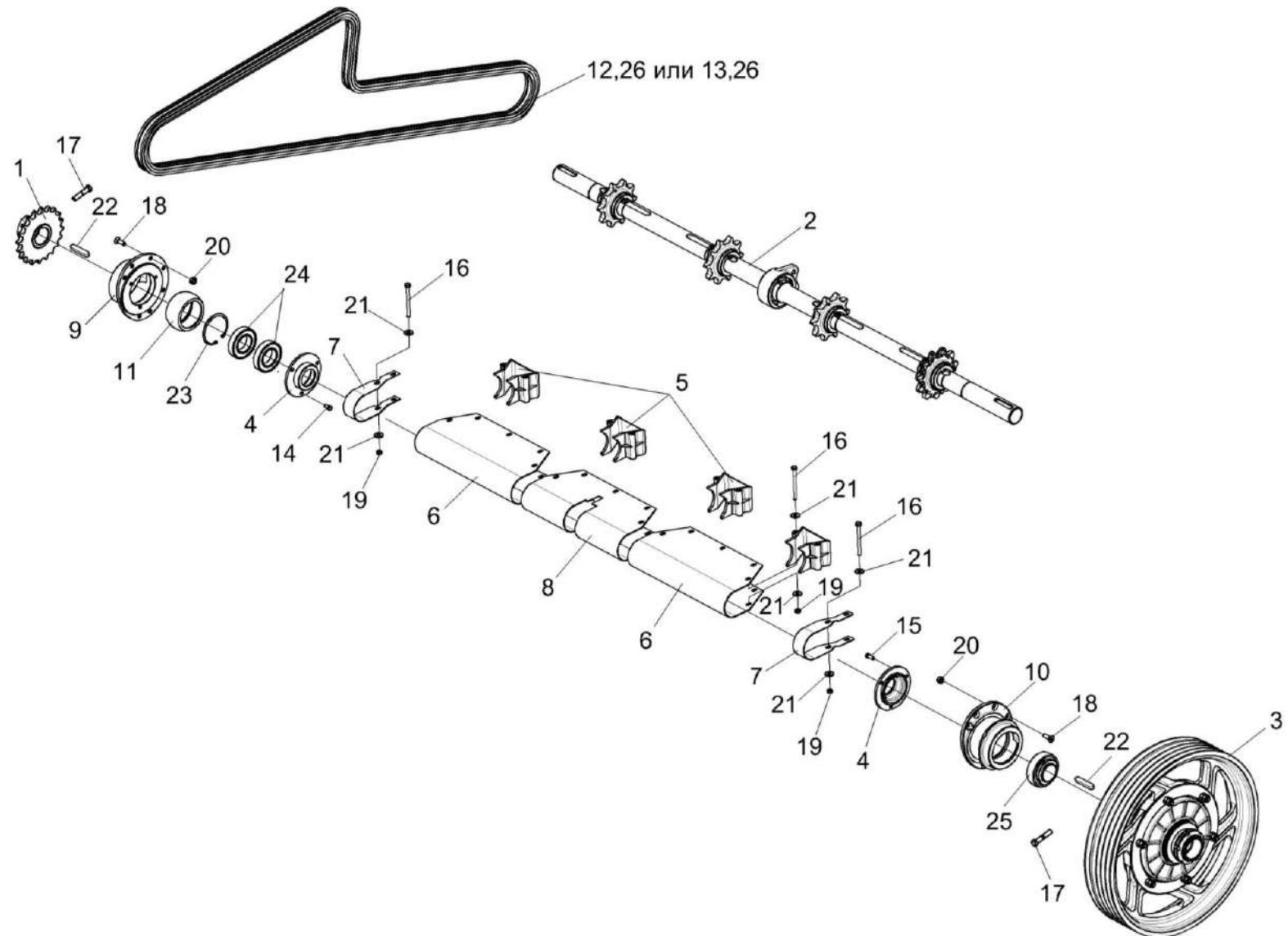


Рисунок 9 – Установка вала верхнего КЗК-12-1823000

КЗК-12-15-0100000 КДС (Версия 01)

№ рис	№ поз	Обозначение	Наименование	Куда входит	
				Обозначение	Кол. на 1 сб. ед.
УСТАНОВКА ВАЛА ВЕРХНЕГО КЗК-12-1823000 (рисунок 9)					
9	1-26	КЗК-12-1820000-06	Камера наклонная	КЗК-12-15-0100000	1
	4,9,11, 14,23,24	КЗК-12-1813010	Корпус	КЗК-12-1820000-06	1
	4,10,15,25	КЗК-12-1813020	Корпус	КЗК-12-1820000-06	1
	1	КЗК-12-1800080	Блок звездочек	КЗК-12-1820000-06	1
	2	КЗК-12-1823000	Вал верхний	КЗК-12-1820000-06	1
	3	КЗК-12А-1-1803090	Муфта предохранительная	КЗК-12-1820000-06	1
	4	КЗК-12-1803101	Крышка	КЗК-12-1813010 КЗК-12-1813020	1 1
	5	КЗК-12-1810001	Корпус	КЗК-12-1820000-06	4
	6	КЗК-12-1820409	Кожух	КЗК-12-1820000-06	2
	7	КЗК-12-1830411	Кожух	КЗК-12-1820000-06	2
	8	КЗК-12-1810409А-01	Кожух	КЗК-12-1820000-06	1
	9	КЗК-12-1813202	Корпус	КЗК-12-1813010	1
10	КЗК-12-1813203	Корпус	КЗК-12-1813020	1	
11	КЗК 1873614	Втулка	КЗК-12-1813010	1	
12	ЦЕП 0000043	Цепь Цепь 16 А-2 ISO 606 L=3581,4 мм (141 зв.)	КЗК-12-1820000-06	1	

КЗК-12-15-0100000 КДС (Версия 01)

№ рис	№ поз	Обозначение	Наименование	Куда входит	
				Обозначение	Кол. на 1 сб. ед.
9	13	ЦЕП 0000046	Цепь Цепь 16 А-2 ISO 606/DIN 8188-1/ANSI L=3581,4 мм (141 зв.)	КЗК-12-1820000-06	1
	14		Болт М8-6ех16 – 7796	КЗК-12-1813010	3
	15		Болт М8-6ех20 – 7796	КЗК-12-1813020	3
	16		Болт М8-6ех95 – 7796	КЗК-12-1820000-06	21
	17		Болт М12-6ех55 – 7796	КЗК-12-1820000-06	3
	18		Винт М10х30-8.8 DIN 7991	КЗК-12-1820000-06	14
	19		Гайка М8-6G – 5915	КЗК-12-1820000-06	24
	20		Гайка М10-8 DIN 980	КЗК-12-1820000-06	14
	21		Шайба С 8.01 – 6958	КЗК-12-1820000-06	53
	22		Шпонка 14х9х70 – 23360	КЗК-12-1820000-06	3
	23		Кольцо В90 – 13943	КЗК-12-1813010	1
	24		Подшипник 180210 – 8882	КЗК-12-1813010	2
	25		Подшипник 680210А2НК7С17	КЗК-12-1813020	1
	26		Звено соединительное 16 А-2 ISO 606	КЗК-12-1820000-06	1

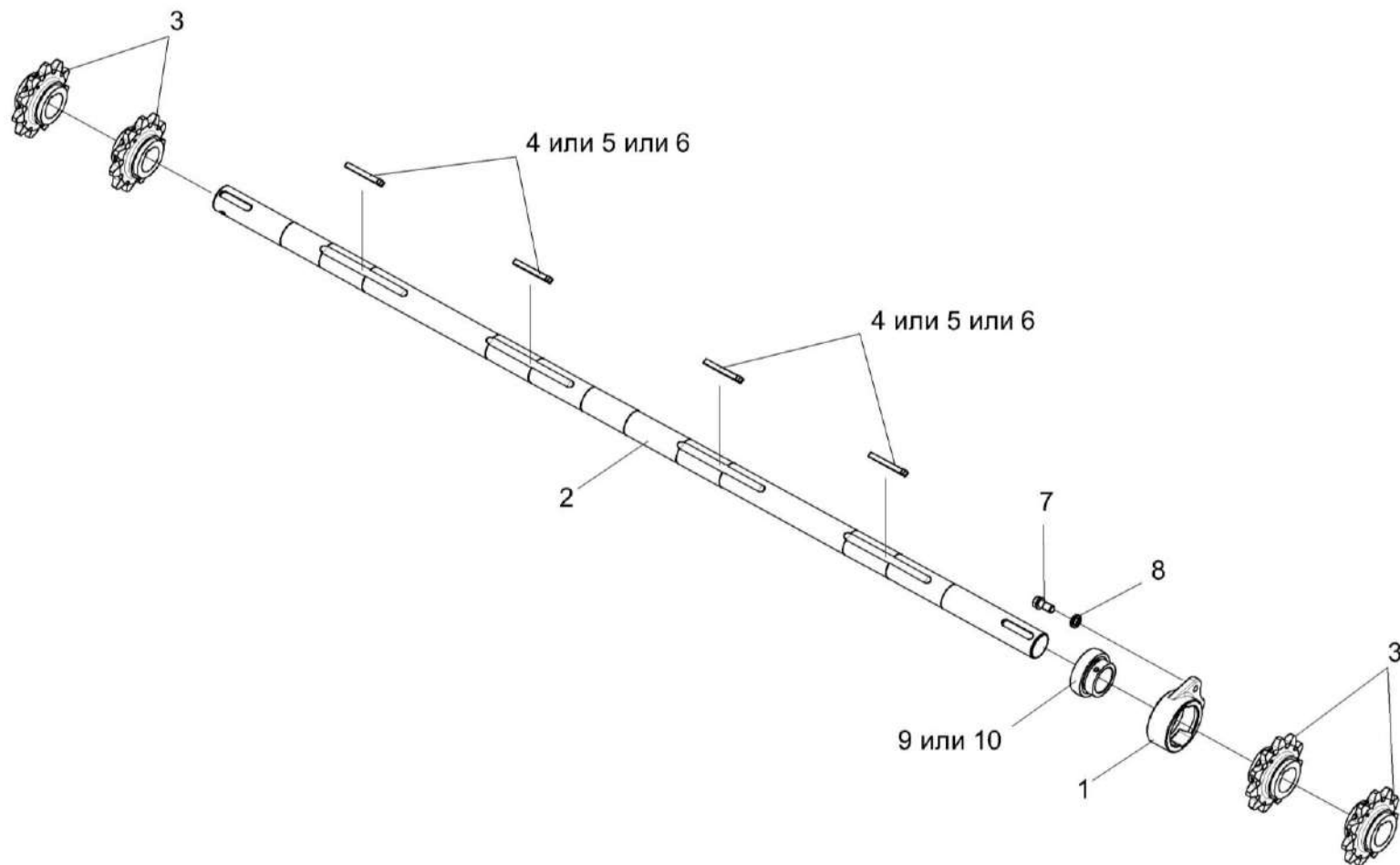


Рисунок 10 – Вал верхний КЗК-12-1823000

КЗК-12-15-0100000 КДС (Версия 01)

№ рис	№ поз	Обозначение	Наименование	Куда входит	
				Обозначение	Кол. на 1 сб. ед.
ВАЛ ВЕРХНИЙ КЗК-12-1823000 (рисунок 10)					
10	1-6,9,10	КЗК-12-1823000	Вал верхний	КЗК-12-1820000-06	1
	1	КЗК-12-1813301	Корпус	КЗК-12-1823000	1
	2	КЗК-12-1823607	Вал	КЗК-12-1823000	1
	3	КЗК-12-1813615	Звездочка	КЗК-12-1823000	4
	4	КЗК1773603	Шпонка	КЗК-12-1823000	4
	5	КЗК1773603-01	Шпонка	КЗК-12-1823000	4
	6	КЗК1773603-02	Шпонка	КЗК-12-1823000	4
	7	УЭС 0100603А	Болт	КЗК-12-1820000-06	2
	8	УЭС 0100607-01	Шайба	КЗК-12-1820000-06	2
	9		Подшипник YET 210	КЗК-12-1823000	1
10		Подшипник ES210G2	КЗК-12-1823000	1	

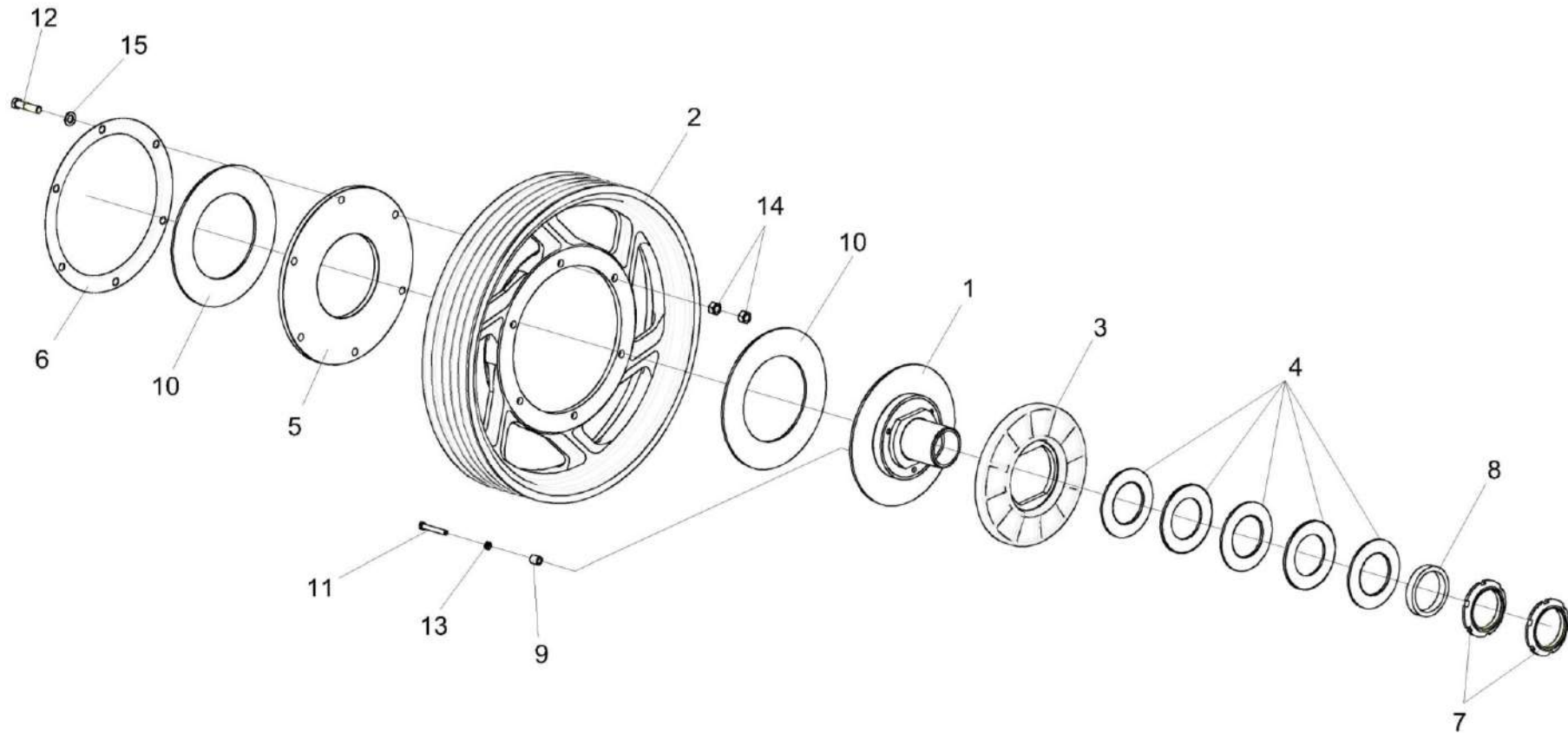


Рисунок 11 – Муфта предохранительная КЗК-12А-1-1803090

КЗК-12-15-0100000 КДС (Версия 01)

№ рис	№ поз	Обозначение	Наименование	Куда входит	
				Обозначение	Кол. на 1 сб. ед.
МУФТА ПРЕДОХРАНИТЕЛЬНАЯ КЗК-12А-1-1803090 (рисунок 11)					
11	1-15	КЗК-12А-1-1803090	Муфта предохранительная	КЗК-12-1820000-06	1
	1,3-5,6-11,13	КЗК-12А-1-1803110	Муфта предохранительная	КЗК-12А-1-1803090	1
	1	КЗК 1873120	Ступица	КЗК-12А-1-1803110	1
	2	КЗК-12А-1-1803102	Шкив	КЗК-12А-1-1803090	1
	3	КЗК 1773203	Диск	КЗК-12А-1-1803110	1
	4	КЗК 1773401	Пружина тарельчатая	КЗК-12А-1-1803110	5
	5	КЗК 1773403	Диск	КЗК-12А-1-1803110	1
	6	КЗК 1773407	Кожух	КЗК-12А-1-1803090	1
	7	КЗК 1773604	Гайка	КЗК-12А-1-1803110	2
	8	КЗК 1773802	Втулка	КЗК-12А-1-1803110	1
	9	КЗК 1873801	Втулка	КЗК-12А-1-1803110	3
	10	КЗР 0313003	Накладка фрикционная	КЗК-12А-1-1803110	2
	11	КЗР 0313603А	Болт	КЗК-12А-1-1803110	3
	12		Болт М12-6ех50 – 7796	КЗК-12А-1-1803090	6
	13		Гайка М8-6G – 2526	КЗК-12А-1-1803110	3
14		Гайка М12-6G – 5915	КЗК-12А-1-1803090	12	
15		Шайба С.12.01 – 11371	КЗК-12А-1-1803090	6	

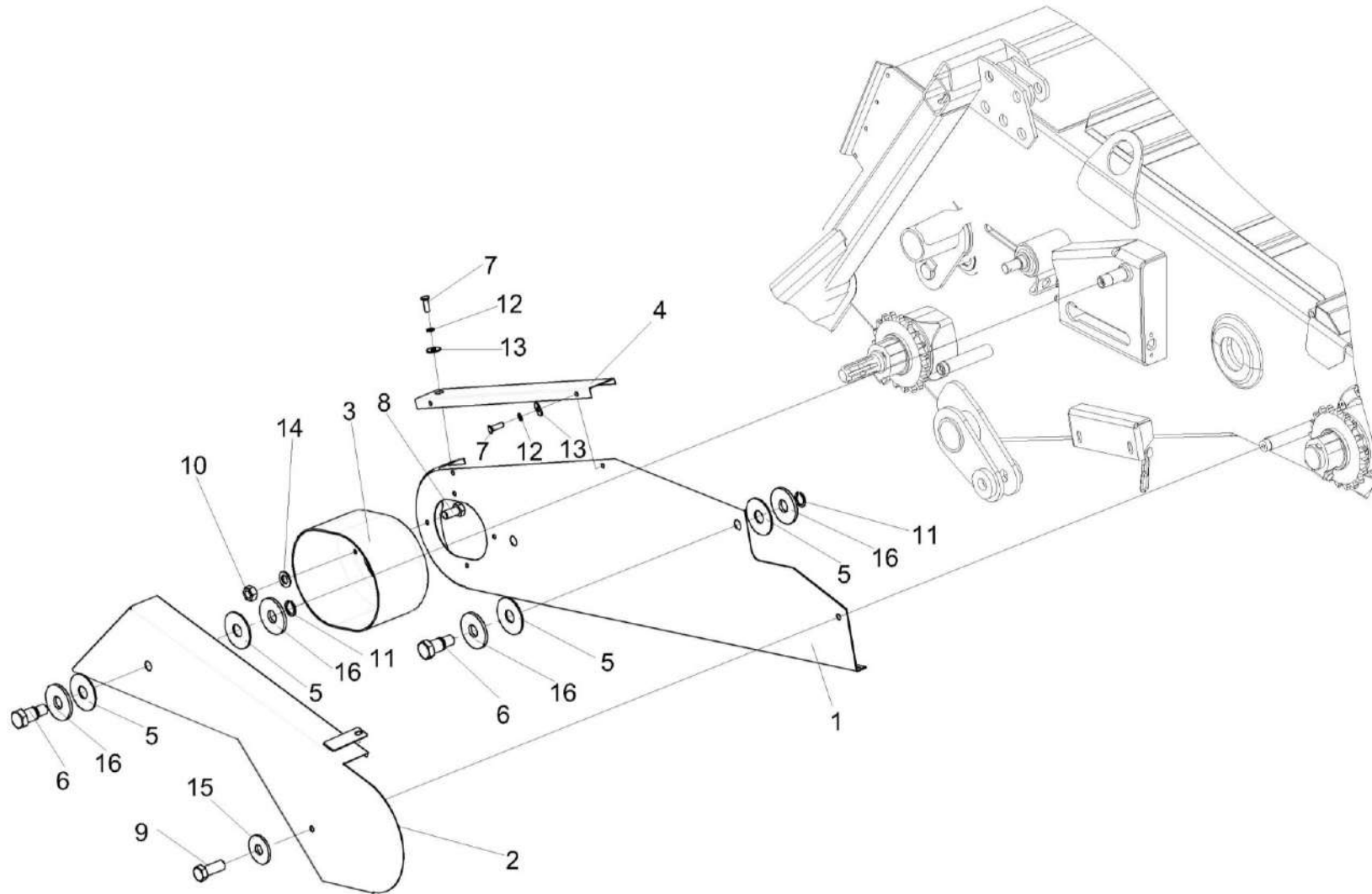


Рисунок 12 – Установка ограждений КЗК-12-1800140 и КЗК-12-1800160

КЗК-12-15-0100000 КДС (Версия 01)

№ рис	№ поз	Обозначение	Наименование	Куда входит	
				Обозначение	Кол. на 1 сб. ед.
УСТАНОВКА ОГРАЖДЕНИЙ КЗК-12-1800140 И КЗК-12-1800160 (рисунок 12)					
12	1,3-8, 10-14,16	КЗК-12-1800140	Ограждение	КЗК-12-1820000-06	1
	2,5,6,11,16	КЗК-12-1810160	Ограждение	КЗК-12-1820000-06	1
	1	КЗК-12-1800150	Ограждение	КЗК-12-1800140	1
	2	КЗК-12-1800170	Ограждение	КЗК-12-1810160	1
	3	КЗК-12-1800006	Колпак	КЗК-12-1800140	1
	4	КЗК-12-1800476А	Крышка	КЗК-12-1800140	1
	5	КЗР 1525002	Прокладка	КЗК-12-1800140 КЗК-12-1810160	4 2
	6	КЗР 1525606	Винт	КЗК-12-1800140 КЗК-12-1810160	2 1
	7		Болт М6-6х12 – 7798	КЗК-12-1800140	3
	8		Болт М8-6х16 – 7796	КЗК-12-1800140	4
	9		Болт М10-6х25 – 7796	КЗК-12-1820000-06	3
	10		Гайка М8-6G – 5915	КЗК-12-1800140	4
	11		Кольцо В12 – 13940	КЗК-12-1800140 КЗК-12-1810160	2 1
12		Шайба 6 65Г – 6402	КЗК-12-1800140	3	
13		Шайба С.6.01 – 6958	КЗК-12-1800140	3	

КЗК-12-15-0100000 КДС (Версия 01)

№ рис	№ поз	Обозначение	Наименование	Куда входит	
				Обозначение	Кол. на 1 сб. ед.
12	14		Шайба С. 8.01 – 6958	КЗК-12-1800140	4
	15		Шайба С. 10.01 – 6958	КЗК-12-1820000-06	7
	16		Шайба С.12.01 – 6958	КЗК-12-1800140 КЗК-12-1810160	4 2

КЗК-12-15-0100000 КДС (Версия 01)

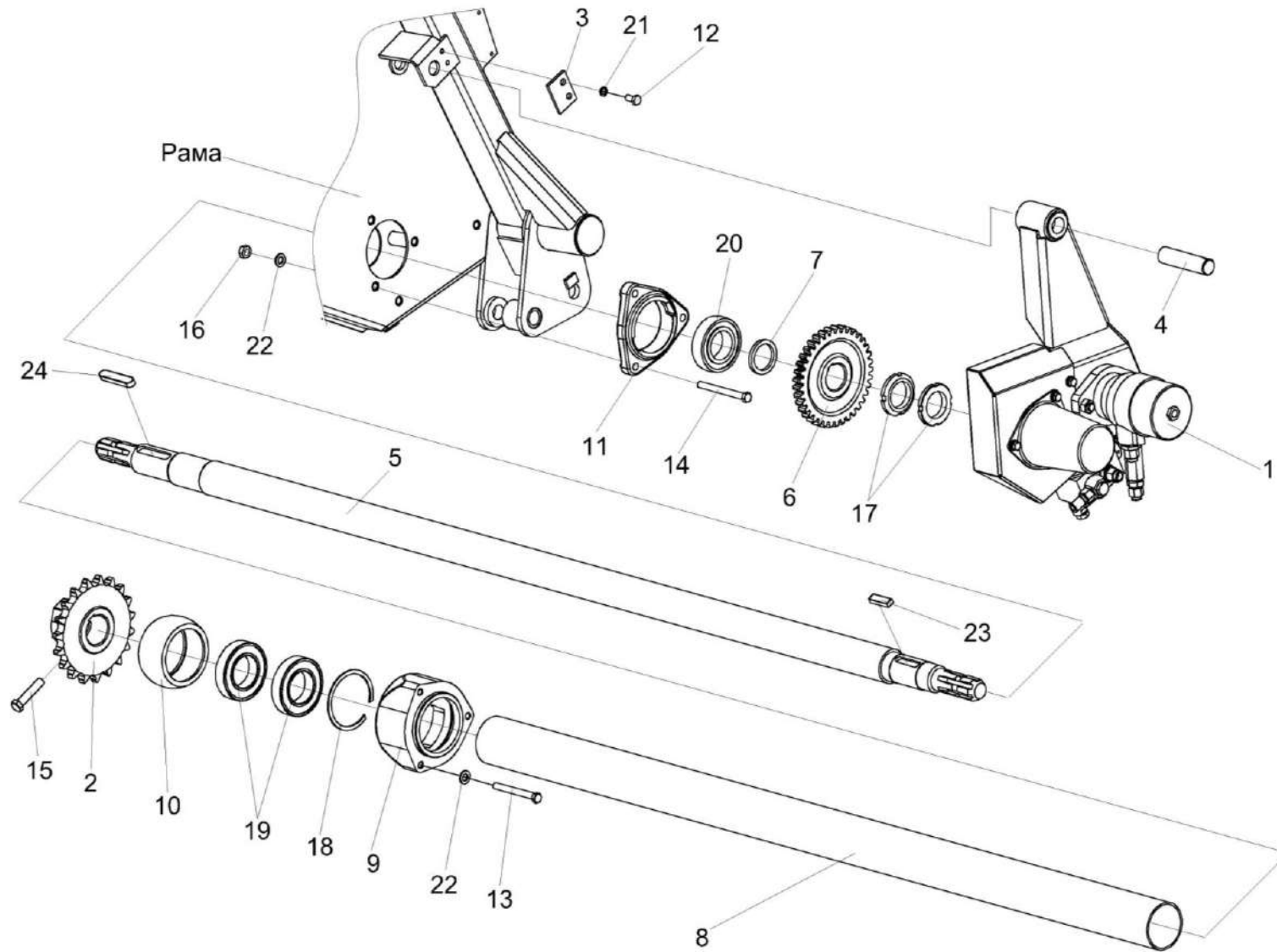


Рисунок 13 – Установка вала КЗК-12-1800611

КЗК-12-15-0100000 КДС (Версия 01)

№ рис	№ поз	Обозначение	Наименование	Куда входит	
				Обозначение	Кол. на 1 сб. ед.
УСТАНОВКА ВАЛА КЗК-12-1800611 (рисунок 13)					
13	9,10,18,19	КЗК 1870210	Опора	КЗК-12-1820000-06	1
	1	КЗК-12-1804100	Гидрореверс	КЗК-12-1820000-06	1
	2	КЗК-12-1800260А	Блок звездочек	КЗК-12-1820000-06	1
	3	КЗК-12-1800404	Пластина	КЗК-12-1820000-06	1
	4	КЗК-12-1800603А	Ось	КЗК-12-1820000-06	1
	5	КЗК-12-1800611	Вал	КЗК-12-1820000-06	1
	6	КЗК-12-1800612	Колесо	КЗК-12-1820000-06	1
	7	КЗК-12-1800802	Втулка	КЗК-12-1820000-06	2
					наиб. кол.
	8	КЗК 1870003А	Кожух	КЗК-12-1820000-06	1
	9	КЗК 1870201	Корпус	КЗК 1870210	1
	10	КЗК 1873614	Втулка	КЗК 1870210	1
	11	Н.027.106	Корпус подшипника	КЗК-12-1820000-06	1
	12		Болт М8-6ех16 – 7796	КЗК-12-1820000-06	16
	13		Болт М10-6ех90 – 7796	КЗК-12-1820000-06	5
	14		Болт М10-6ех100 – 7796	КЗК-12-1820000-06	3
15		Болт М12-6ех55 – 7796	КЗК-12-1820000-06	3	
16		Гайка М10-6G – 5915	КЗК-12-1820000-06	11	

КЗК-12-15-0100000 КДС (Версия 01)

№ рис	№ поз	Обозначение	Наименование	Куда входит	
				Обозначение	Кол. на 1 сб. ед.
13	17		Гайка М42х1,5-6Н – 11871	КЗК-12-1820000-06	2
	18		Кольцо В90 – 13943	КЗК 1870210	1
	19		Подшипник 180210 – 8882	КЗК 1870210	2
	20		Подшипник 1580209С17	КЗК-12-1820000-06	1
	21		Шайба 8Т 65Г – 6402	КЗК-12-1820000-06	7
	22		Шайба С.10.01 – 11371	КЗК-12-1820000-06	8
	23		Шпонка 14х9х36 – 23360	КЗК-12-1820000-06	1
	24		Шпонка 14х9х70 – 23360	КЗК-12-1820000-06	3

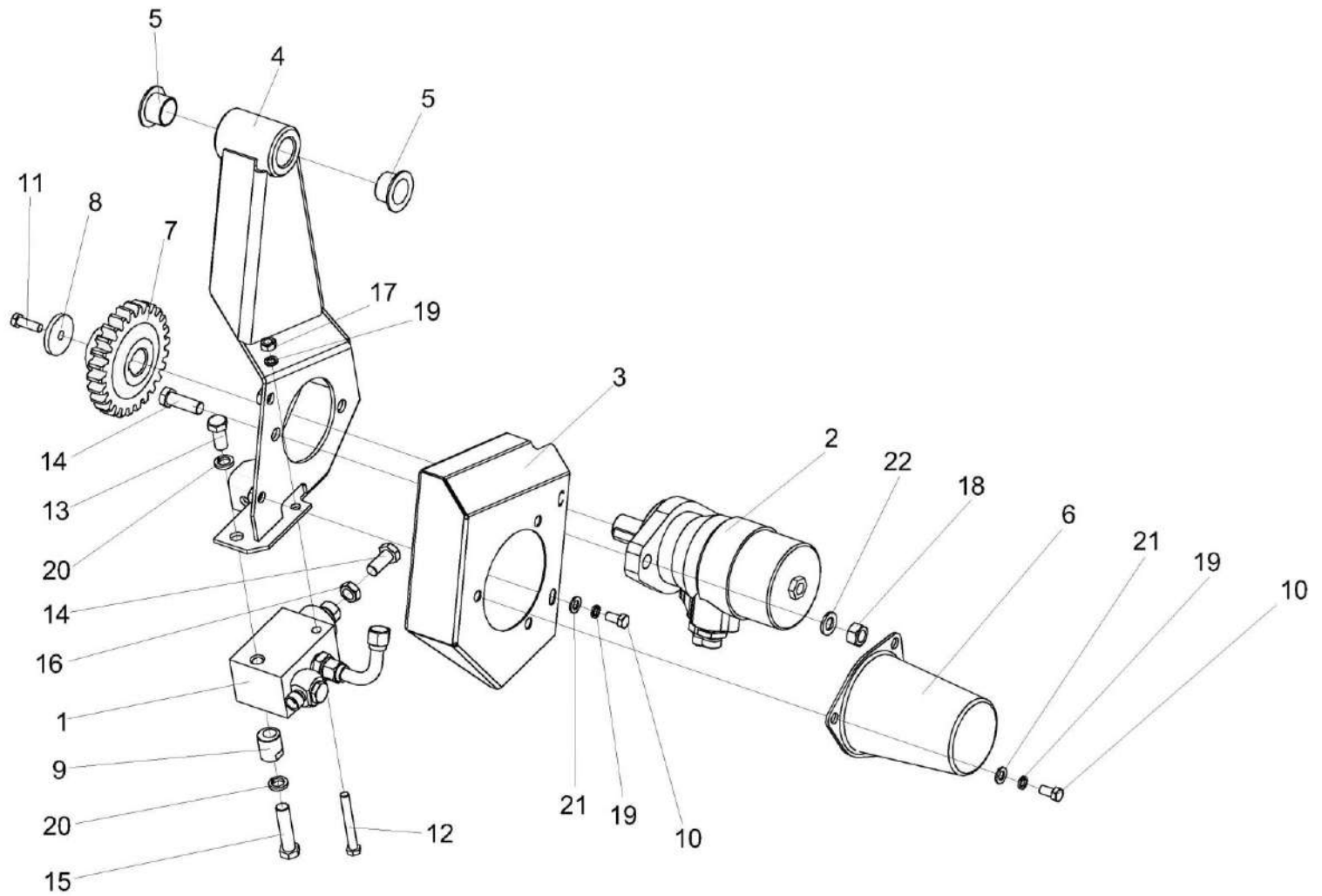


Рисунок 14 – Гидрореверс КЗК-12-1804100

КЗК-12-15-0100000 КДС (Версия 01)

№ рис	№ поз	Обозначение	Наименование	Куда входит	
				Обозначение	Кол. на 1 сб. ед.
ГИДРОРЕВЕРС КЗК-12-1804100 (рисунок 14)					
14	1-22	КЗК-12-1804100	Гидрореверс	КЗК-12-1820000-06	1
	1	КЗК-12-1790200А	Гидроцилиндр	КЗК-12-1804100	1
	2	КЗК-12-1790990А	Гидромотор	КЗК-12-1804100	1
	3	КЗК-12-1804020	Ограждение	КЗК-12-1804100	1
	4	КЗК-12-1804110	Кронштейн	КЗК-12-1804100	1
	5	КЗК-12-1804001	Втулка	КЗК-12-1804100	2
	6	КЗК-12-1804003	Колпак	КЗК-12-1804100	1
	7	КЗК-12-1804601А	Шестерня	КЗК-12-1804100	1
	8	КЗК-12-1804602А	Шайба	КЗК-12-1804100	1
	9	КЗК-12-1804604	Эксцентрик	КЗК-12-1804100	1
	10		Болт М8-6ех16 – 7796	КЗК-12-1804100	5
	11		Болт М8-6ех20 – 7796	КЗК-12-1804100	1
	12		Болт М8-6ех65 – 7796	КЗК-12-1804100	1
	13		Болт М12-6ех25 – 7796	КЗК-12-1804100	1
	14		Болт М12-6ех35 – 7796	КЗК-12-1804100	3
	15		Болт М12-6ех50 – 7796	КЗК-12-1804100	1
16		Гайка М12-6G – 2526	КЗК-12-1804100	1	

КЗК-12-15-0100000 КДС (Версия 01)

№ рис	№ поз	Обозначение	Наименование	Куда входит	
				Обозначение	Кол. на 1 сб. ед.
14	17		Гайка М8-6G – 5915	КЗК-12-1804100	1
	18		Гайка М12-6G – 5915	КЗК-12-1804100	2
	19		Шайба 8Т 65Г – 6402	КЗК-12-1804100	6
	20		Шайба 12 65Г – 6402	КЗК-12-1804100	2
	21		Шайба С.8.01 – 11371	КЗК-12-1804100	5
	22		Шайба С.12.01 – 11371	КЗК-12-1804100	2

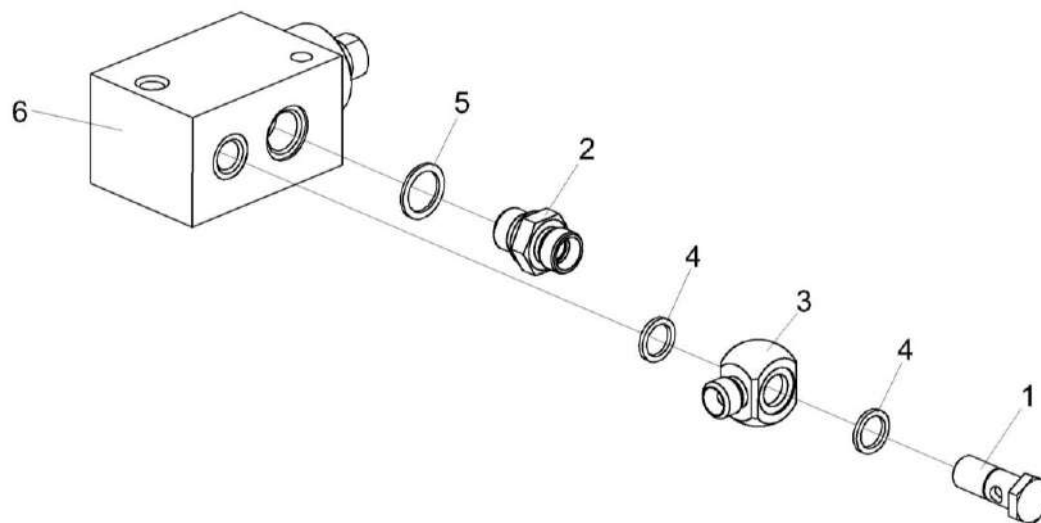


Рисунок 15 – Гидроцилиндр КЗК-12-1790200А

КЗК-12-15-0100000 КДС (Версия 01)

№ рис	№ поз	Обозначение	Наименование	Куда входит	
				Обозначение	Кол. на 1 сб. ед.
ГИДРОЦИЛИНДР КЗК-12-1790200А (рисунок 15)					
15	1-6	КЗК-12-1790200А	Гидроцилиндр	КЗК-12-1804100	1
	2,5	ГШМ 6018240-03	Штуцер	КЗК-12-1790200А	1
	1	КЗК-12-1790611	Болт специальный	КЗК-12-1790200А	1
	2	ГШМ 6018624-03	Штуцер	ГШМ 6018240-03	1
	3	КЗР 1580604А	Угольник поворотный	КЗК-12-1790200А	1
	4	КИС 0118008Б	Кольцо	КЗК-12-1790200А	2
	5		Кольцо КВМ18	ГШМ 6018240-03	1
	6		Гидроцилиндр КЗК-12-1790180А	КЗК-12-1790200А	1

КЗК-12-15-0100000 КДС (Версия 01)

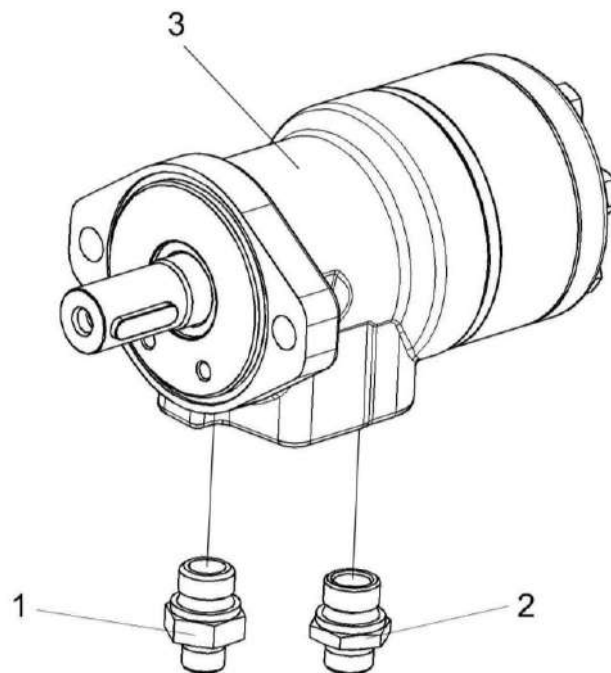


Рисунок 16 – Гидромотор КЗК-12-1790990А

№ рис	№ поз	Обозначение	Наименование	Куда входит	
				Обозначение	Кол. на 1 сб. ед.
ГИДРОМОТОР КЗК-12-1790990А (рисунок 16)					
16	1-3	КЗК-12-1790990А	Гидромотор	КЗК-12-1804100	1
	1	ГШТ 6012240-03	Штуцер	КЗК-12-1790990А	1
	2	ГШТ 6012600	Штуцер	КЗК-12-1790990А	1
	3		Гидромотор МР 200 С Р (black)	КЗК-12-1790990А	1

КЗК-12-15-0100000 КДС (Версия 01)

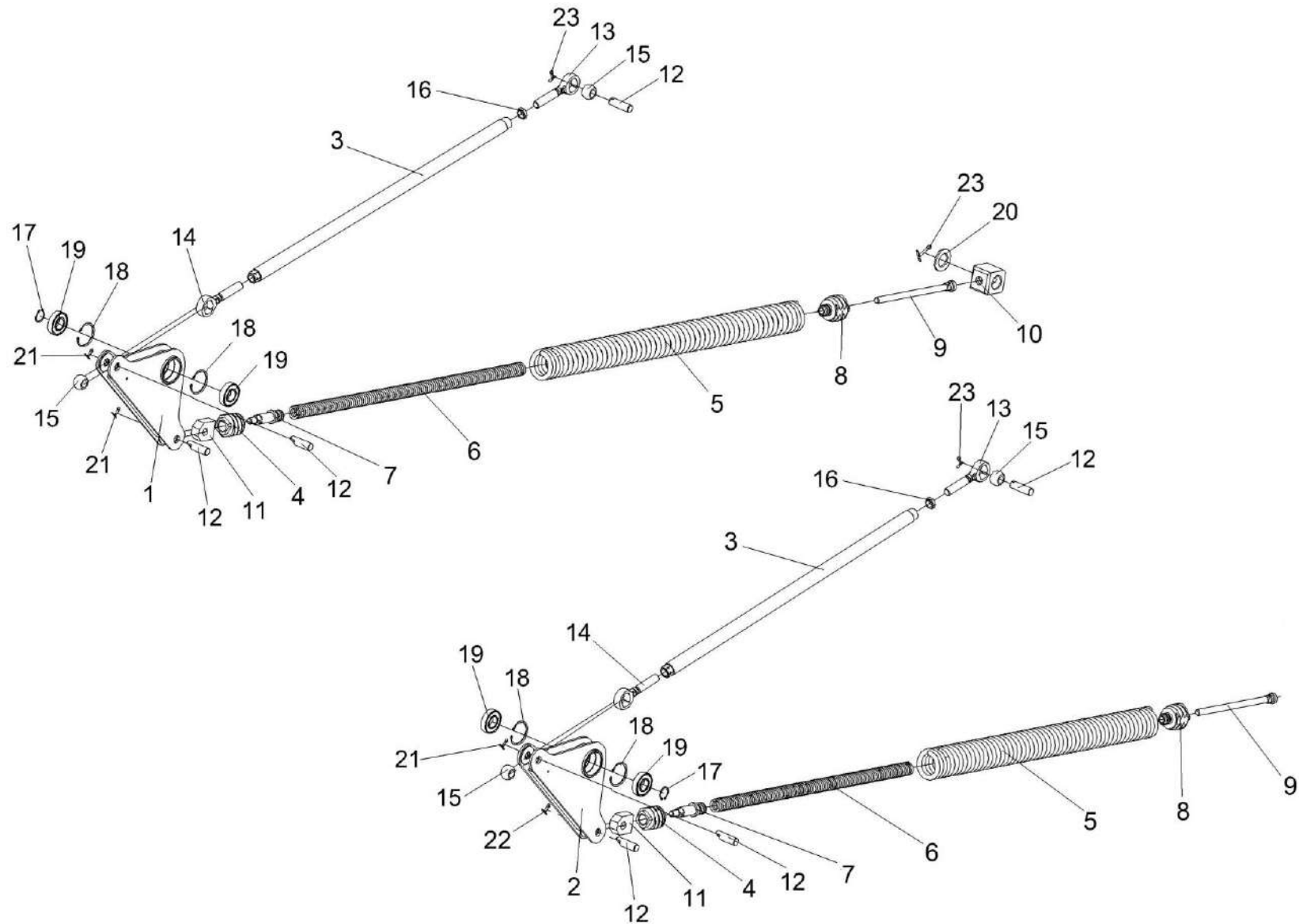


Рисунок 17 – Механизм продольного копирования КЗК-12А-1-1815000

КЗК-12-15-0100000 КДС (Версия 01)

№ рис	№ поз	Обозначение	Наименование	Куда входит	
				Обозначение	Кол. на 1 сб. ед.
МЕХАНИЗМ ПРОДОЛЬНОГО КОПИРОВАНИЯ КЗК-12А-1-1815000 (рисунок 17)					
17	1-23	КЗК-12А-1-1815000	Механизм продольного копирования	КЗК-12-1820000-06	1
	1,18,19	КЗК-12А-1-1805010	Рычаг	КЗК-12А-1-1815000	1
	2,18,19	КЗК-12А-1-1805010-01	Рычаг	КЗК-12А-1-1815000	1
	4-8,11	КЗК-12А-1-1805030	Блок пружин	КЗК-12А-1-1815000	2
	3,13,14,16	КЗК-12-1805040	Тяга	КЗК-12А-1-1815000	2
	1	КЗК-12А-1-1805020	Рычаг	КЗК-12А-1-1805010	1
	2	КЗК-12А-1-1805020-01	Рычаг	КЗК-12А-1-1805010-01	1
	3	КЗК-12-1805050	Труба	КЗК-12-1805040	1
	4	КЗК-12-1805201	Пробка	КЗК-12-1805030	2
	5	КЗК-12-1805601	Пружина	КЗК-12-1805030	2
	6	КЗК-12-1805602	Пружина	КЗК-12-1805030	2
	7	КЗК-12-1805604	Тяга	КЗК-12-1805030	2
8	КЗК-12-1805608	Пробка	КЗК-12-1805030	1	
9	КЗК-12А-1-1805090	Винт	КЗК-12А-1-1815000	2	
10	КЗК-12-1805607	Шарнир	КЗК-12А-1-1815000	1	
11	КЗК-12А-1-1805603	Головка	КЗК-12-1805030	2	
12	КЗК 1775601	Палец	КЗК-12А-1-1815000	2	

КЗК-12-15-0100000 КДС (Версия 01)

№ рис	№ поз	Обозначение	Наименование	Куда входит	
				Обозначение	Кол. на 1 сб. ед.
17	13	ПКК 0451603	Головка	КЗК-12-1805040	2
	14	ПКК 0451603-01	Головка	КЗК-12-1805040	1
	15	6-12Ж-26015	Шар	КЗК-12А-1-1815000	6
	16		Гайка М20-6G – 5916	КЗК-12-1805040	2
	17		Кольцо В30 – 13942	КЗК-12А-1-1815000	2
	18		Кольцо В62 – 13943 или	КЗК-12А-1-1805010	2
			Кольцо В62 – 13941	КЗК-12А-1-1805010-01	2
	19		Подшипник 60206 – 7242	КЗК-12А-1-1805010	2
				КЗК-12А-1-1805010-01	2
	20		Шайба С 36.01 – 10450	КЗК-12А-1-1815000	1
	21		Шплинт 4х36 – 397	КЗК-12А-1-1815000	4
	22		Шплинт 5х32 – 397	КЗК-12А-1-1815000	1
	23		Шплинт 6,3х45 – 397	КЗК-12А-1-1815000	2

КЗК-12-15-0100000 КДС (Версия 01)

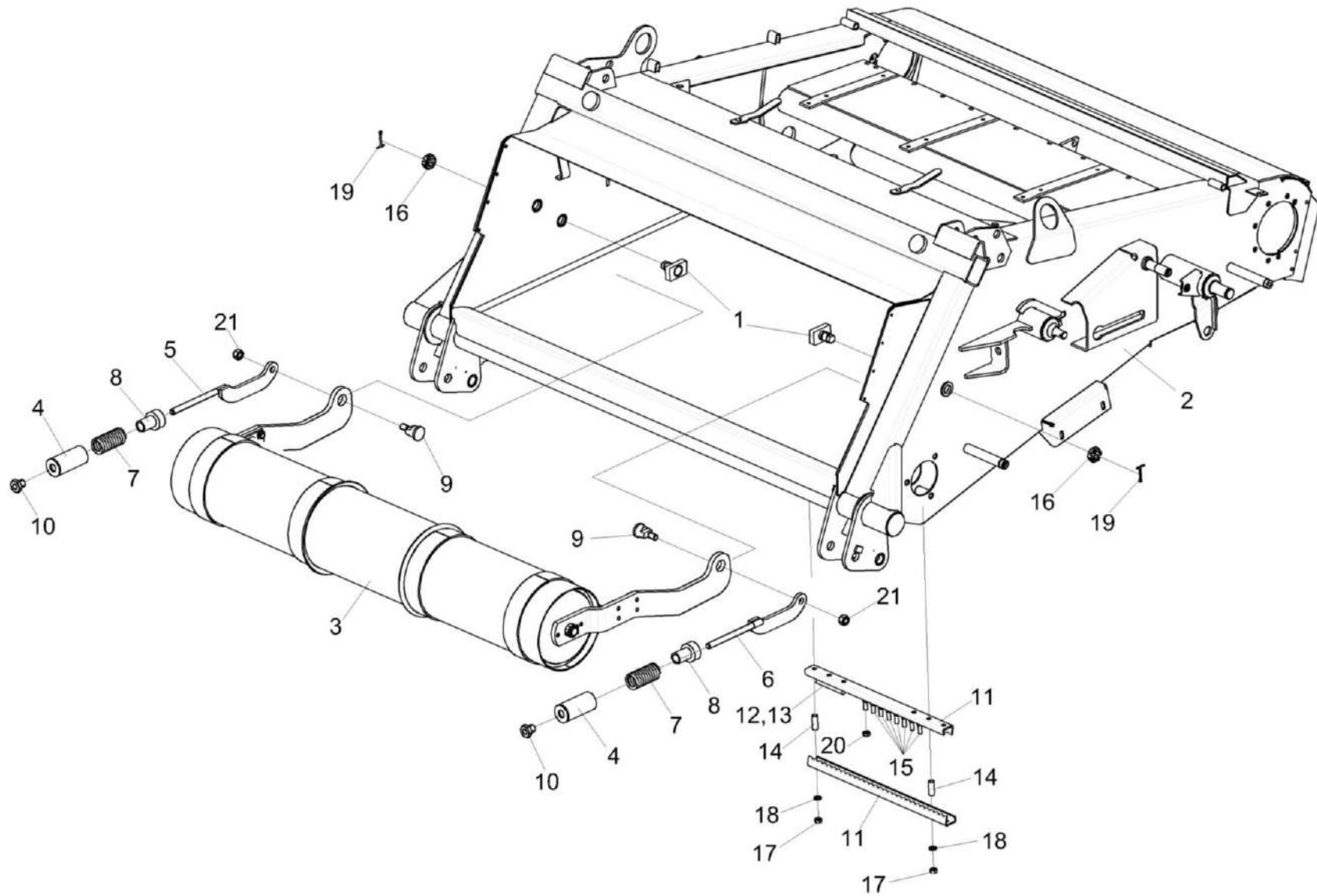


Рисунок 18 – Установка вала нижнего КЗК-12-1836000Б

КЗК-12-15-0100000 КДС (Версия 01)

№ рис	№ поз	Обозначение	Наименование	Куда входит	
				Обозначение	Кол. на 1 сб. ед.
УСТАНОВКА ВАЛА НИЖНЕГО КЗК-12-1836000Б (рисунок 18)					
18	1-21	КЗК-12-1820000-06	Камера наклонная	КЗК-12-15-0100000	1
	11-15, 17,18,20	КЗК-12-1810100	Установка запасных частей	КЗК-12-1820000-06	1
	1	КЗК-10С-1800020	Упор	КЗК-12-1820000-06	2
	2	КЗК-12-1831000-03	Рама	КЗК-12-1820000-06	1
	3	КЗК-12-1836000Б	Вал нижний	КЗК-12-1820000-06	1
	4	КЗК-12А-1-1800170А	Упор	КЗК-12-1820000-06	2
	5	КЗК-12-1820020	Тяга	КЗК-12-1820000-06	1
	6	КЗК-12-1820020-01	Тяга	КЗК-12-1820000-06	1
	7	КЗК-12А-1-1800619А	Пружина	КЗК-12-1820000-06	2
	8	КЗК-12-1810601	Втулка	КЗК-12-1820000-06	2
	9	КЗК-12-1820605	Ось	КЗК-12-1820000-06	2
	10	КЗК 1770616	Гайка	КЗК-12-1820000-06	2
	11	КЗК-12-1817401	Гребенка	КЗК-12-1810100	2
	12	КЗК-12-1817605	Шплинт изогнутый	КЗК-12-1810100	8
	13	КЗК-12-1817605-01	Шплинт изогнутый	КЗК-12-1810100	16
14	КЗК-12А-1-1800805	Втулка	КЗК-12-1810100	2	
15		Болт М10-6ех20 – 7796	КЗК-12-1810100	8	

КЗК-12-15-0100000 КДС (Версия 01)

№ рис	№ поз	Обозначение	Наименование	Куда входит	
				Обозначение	Кол. на 1 сб. ед.
18	16		Гайка М24х2-6G – 2526	КЗК-12-1820000-06	3
	17		Гайка М10-6G – 5915	КЗК-12-1810100	2
	18		Шайба С.10.01 – 11371	КЗК-12-1810100	2
	19		Шплинт 5х45 – 397	КЗК-12-1820000-06	2
	20		Гайка М10-8 DIN 980	КЗК-12-1810100	8
	21		Гайка М16-10 DIN 985	КЗК-12-1820000-06	2

КЗК-12-15-0100000 КДС (Версия 01)

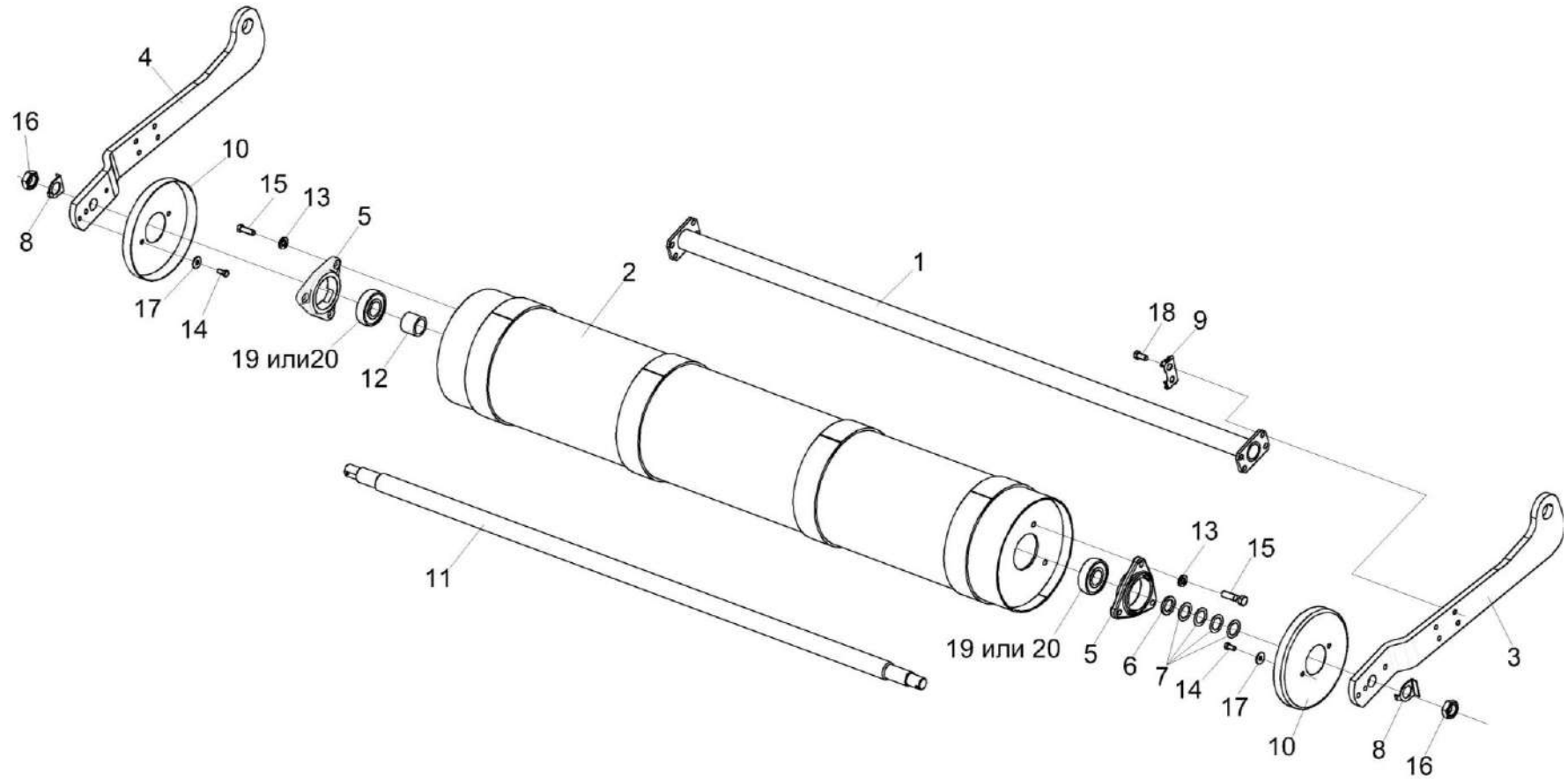


Рисунок 19 – Вал нижний КЗК-12-1836000Б

КЗК-12-15-0100000 КДС (Версия 01)

№ рис	№ поз	Обозначение	Наименование	Куда входит	
				Обозначение	Кол. на 1 сб. ед.
ВАЛ НИЖНИЙ КЗК-12-1836000Б (рисунок 19)					
19	1-20	КЗК-12-1836000Б	Вал нижний	КЗК-12-1820000-06	1
	3,10,14,17	КЗК-12-1836150	Рычаг	КЗК-12-1836000Б	1
	4,10,14,17	КЗК-12-1836150-01	Рычаг	КЗК-12-1836000Б	1
	1	КЗК-12-1826160	Поперечина	КЗК-12-1836000Б	1
	2	КЗК-12-1846100	Барабан	КЗК-12-1836000Б	1
	3	КЗК-12-1836413	Рычаг	КЗК-12-1836150	1
	4	КЗК-12-1836413-01	Рычаг	КЗК-12-1836150-01	1
	5	КЗК-12-1806101	Корпус подшипника	КЗК-12-1836000Б	2
	6	КЗК-12-1806416	Шайба	КЗК-12-1836000Б	1
	7	КЗК-12-1806417	Шайба	КЗК-12-1836000Б	8
					наиб.кол.
	8	КЗК-12-1806421	Шайба	КЗК-12-1836000Б	2
	9	КЗК-12-1846403	Пластина	КЗК-12-1836000Б	4
10	КЗК 1776408-01	Донышко	КЗК-12-1836150 КЗК-12-1836150-01	1 1	
11	КЗК-12-1826609	Вал	КЗК-12-1836000Б	1	
12	КЗК-12-1816804А	Втулка	КЗК-12-1836000Б	1	
13	УЭС 0100607	Шайба	КЗК-12-1836000Б	6	

КЗК-12-15-0100000 КДС (Версия 01)

№ рис	№ поз	Обозначение	Наименование	Куда входит	
				Обозначение	Кол. на 1 сб. ед.
19	14		Болт М8-6х16 – 7796	КЗК-12-1836150	2
				КЗК-12-1836150-01	2
	15		Болт М12-6х45– 7796	КЗК-12-1836000Б	6
	16		Гайка М24-6G – 2526	КЗК-12-1836000Б	2
	17		Шайба С.8.01 – 6958	КЗК-12-1836150	2
				КЗК-12-1836150-01	2
	18		Болт DIN 6921-M12x25-8.8-A-A3G	КЗК-12-1836000Б	8
	19		Подшипник 1726306-2RS1	КЗК-12-1836000Б	2
	20		Подшипник 580306ЕК10С17	КЗК-12-1836000Б	2

КЗК-12-15-0100000 КДС (Версия 01)

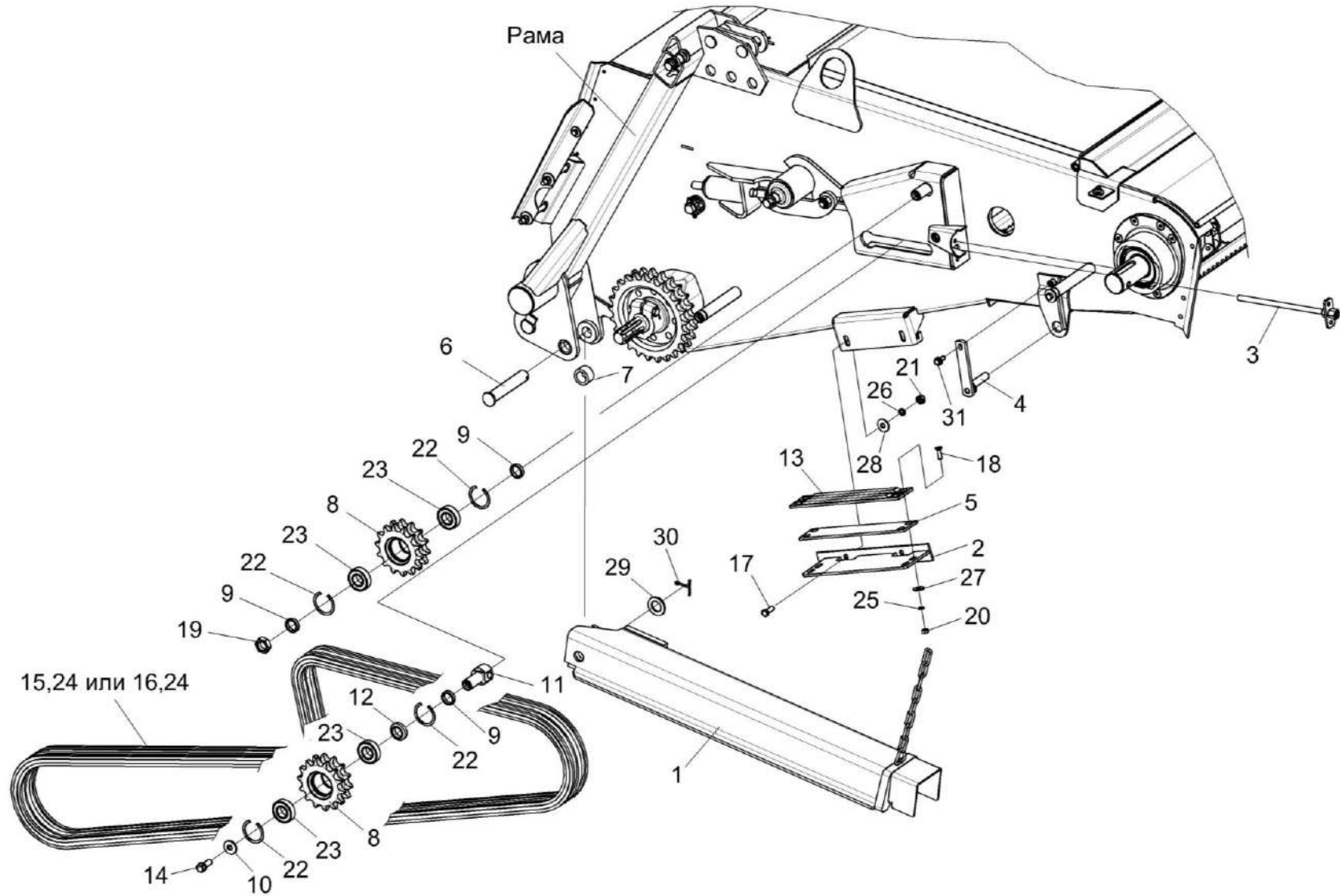


Рисунок 20 – Камера наклонная. Привод транспортера

КЗК-12-15-0100000 КДС (Версия 01)

№ рис	№ поз	Обозначение	Наименование	Куда входит	
				Обозначение	Кол. на 1 сб. ед.
КАМЕРА НАКЛОННАЯ. ПРИВОД ТРАНСПОРТЕРА (рисунок 20)					
20	2,5,13, 18,20,25,27	КЗК-12-1800090А	Успокоитель	КЗК-12-1820000-06	1
	8,22,23	КЗК-12-1800040	Звездочка	КЗК-12-1820000-06	2
	1	КЗК-12-1810200	Упор	КЗК-12-1820000-06	1
	2	КЗК-12-1800180	Уголок	КЗК-12-1800090А	1
	3	КЗР 1915000	Болт регулировочный	КЗК-12-1820000-06	1
	4	КЗК-812С-1-1800390	Прижим	КЗК-12-1820000-06	2
	5	КЗК-12-1800477А	Пластина	КЗК-12-1800090А	1
	6	КЗК-12-1810608	Палец	КЗК-12-1820000-06	1
	7	КЗК-12-1810607	Втулка	КЗК-12-1820000-06	1
	8	КЗК-12-1800615	Звездочка	КЗК-12-1800040	1
	9	КЗК-12-1800626	Втулка	КЗК-12-1820000-06	3
	10	КЗК-12-1800609	Шайба	КЗК-12-1820000-06	1
	11	КЗК-12-1800606	Ось	КЗК-12-1820000-06	1
	12	КЗК-12-1800618	Шайба	КЗК-12-1820000-06	1
13	КПК 0100006	Успокоитель	КЗК-12-1800090А	2	
14	КПТ 0100612А-01	Болт	КЗК-12-1820000-06	1	

КЗК-12-15-0100000 КДС (Версия 01)

№ рис	№ поз	Обозначение	Наименование	Куда входит	
				Обозначение	Кол. на 1 сб. ед.
20	15	ЦЕП 0000043	Цепь Цепь 16 А-2 ISO 606 L=3581,4 мм (141 зв.)	КЗК-12-1820000-06	1
	16	ЦЕП 0000046	Цепь Цепь 16 А-2 ISO 606/DIN 8188-1/ANSI L=3581,4 мм (141 зв.)	КЗК-12-1820000-06	1
	17		Болт М10-6ех25 – 7796	КЗК-12-1820000-06	3
	18		Винт В2.М8-6ех25 – 17475	КЗК-12-1800090А	4
	19		Гайка М24х2-6G – 5935	КЗК-12-1820000-06	2
	20		Гайка М8-6G – 5915	КЗК-12-1800090А	4
	21		Гайка М10-6G – 5915	КЗК-12-1820000-06	11
	22		Кольцо В52 – 13941	КЗК-12-1800040	2
	23		Подшипник 180205 – 8882	КЗК-12-1800040	2
	24		Звено соединительное 16 А-2 ISO 606	КЗК-12-1820000-06	1
	25		Шайба 8Т 65Г – 6402	КЗК-12-1800090А	4
	26		Шайба 10Т 65Г – 6402	КЗК-12-1820000-06	6
	27		Шайба А.8.01 – 6958	КЗК-12-1800090А	4
	28		Шайба С 10.01 – 6958	КЗК-12-1820000-06	7
	29		Шайба С.24.01 – 11371	КЗК-12-1820000-06	2
	30		Шплинт 5х40 – 397	КЗК-12-1820000-06	2
	31		Болт DIN 6921-М8х20-8.8-А-А3G	КЗК-12-1820000-06	2

КЗК-12-15-0100000 КДС (Версия 01)

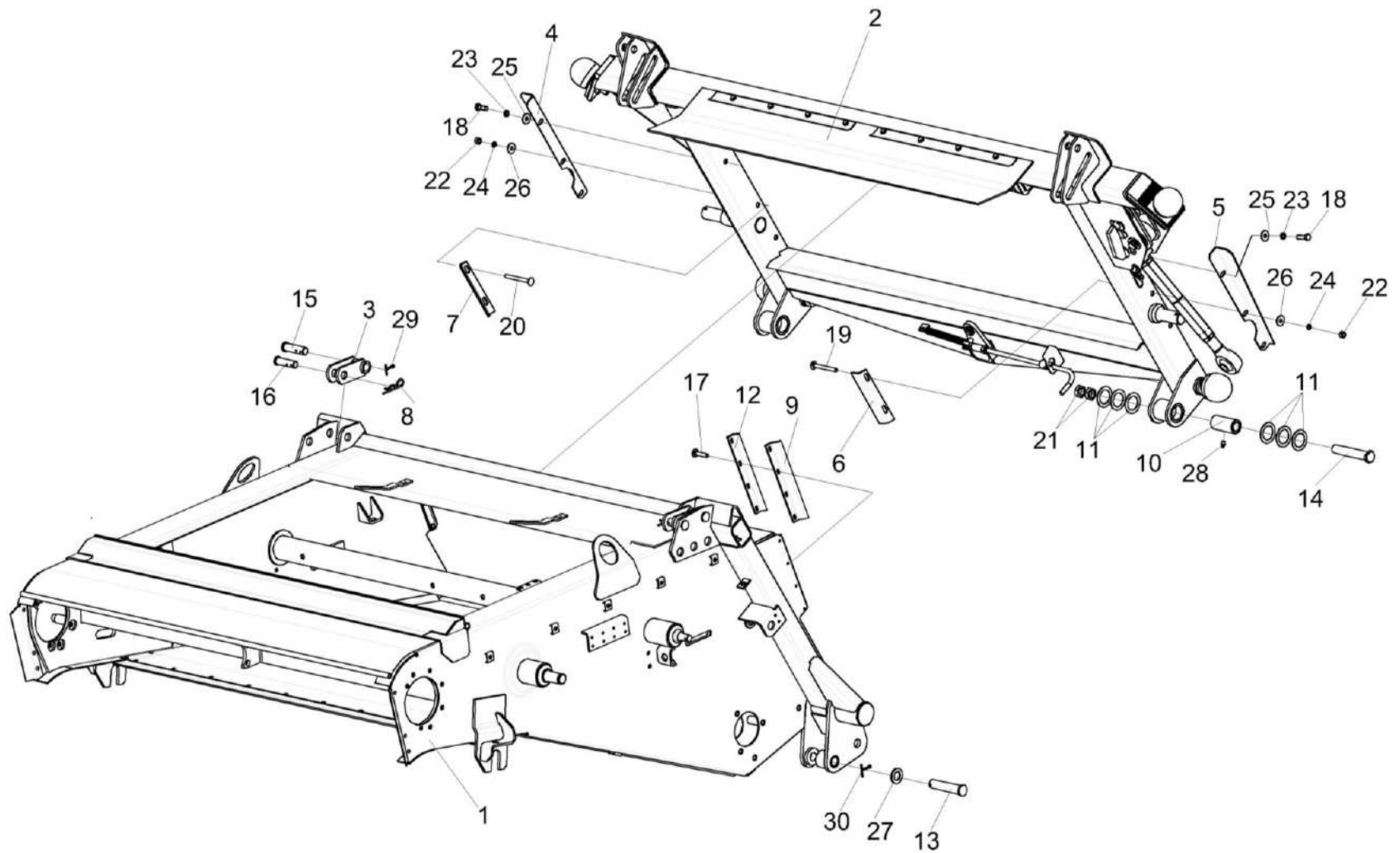


Рисунок 21 – Установка рамки переходной КЗК-12-1818000А-02

КЗК-12-15-0100000 КДС (Версия 01)

№ рис	№ поз	Обозначение	Наименование	Куда входит	
				Обозначение	Кол. на 1 сб. ед.
УСТАНОВКА РАМКИ ПЕРЕХОДНОЙ КЗК-12-1818000А-02 (рисунок 21)					
21	1-30	КЗК-12-1820000-06	Камера наклонная	КЗК-12-15-0100000	1
	1	КЗК-12-1831000-03	Рама	КЗК-12-1820000-06	1
	2	КЗК-12-1818000А-02	Рамка переходная	КЗК-12-1820000-06	1
	3	КЗК 1787000	Серьга	КЗК-12-1820000-06	2
	4	КЗК-12-1808403	Закрылок	КЗК-12-1820000-06	1
	5	КЗК-12-1808403-01	Закрылок	КЗК-12-1820000-06	1
	6	КЗК-12-1808416	Щиток	КЗК-12-1820000-06	1
	7	КЗК-12-1808416-01	Щиток	КЗК-12-1820000-06	1
	8	ЖКЛ 0000609	Шплинт	КЗК-12-1820000-06	2
	9	КЗК 1770011	Пластина	КЗК-12-1820000-06	2
	10	КЗК 1770202А	Втулка	КЗК-12-1820000-06	2
	11	КЗК 1770414	Шайба	КЗК-12-1820000-06	12
					наиб. кол.
	12	КЗК 1770419	Планка	КЗК-12-1820000-06	2
	13	КЗК 1770604-01	Палец	КЗК-12-1820000-06	1
	14	КЗК 1770606	Ось	КЗК-12-1820000-06	2
15	КЗК 1770622	Ось	КЗК-12-1820000-06	2	
16	КЗК 1770623	Ось	КЗК-12-1820000-06	2	

КЗК-12-15-0100000 КДС (Версия 01)

№ рис	№ поз	Обозначение	Наименование	Куда входит	
				Обозначение	Кол. на 1 сб. ед.
21	17		Болт М6-6ех14 – 7798	КЗК-12-1820000-06	8
	18		Болт М8-6ех25 – 7796	КЗК-12-1820000-06	2
	19		Болт М10-6ех90 – 7802	КЗК-12-1820000-06	4
	20		Болт М10-6ех90 – 7802	КЗК-12-1820000-06	4
	21		Гайка М24х2-6G – 2526	КЗК-12-1820000-06	3
	22		Гайка М10-6G – 5915	КЗК-12-1820000-06	11
	23		Шайба 8Т 65Г – 6402	КЗК-12-1820000-06	7
	24		Шайба 10Т 65Г – 6402	КЗК-12-1820000-06	6
	25		Шайба С 8.01 – 6958	КЗК-12-1820000-06	53
	26		Шайба С 10.01 – 6958	КЗК-12-1820000-06	7
	27		Шайба С.24.01 – 11371	КЗК-12-1820000-06	2
	28		Масленка 1.2 – 19853	КЗК-12-1820000-06	2
	29		Шплинт 5х32 – 397	КЗК-12-1820000-06	6
	30		Шплинт 5х40 – 397	КЗК-12-1820000-06	2

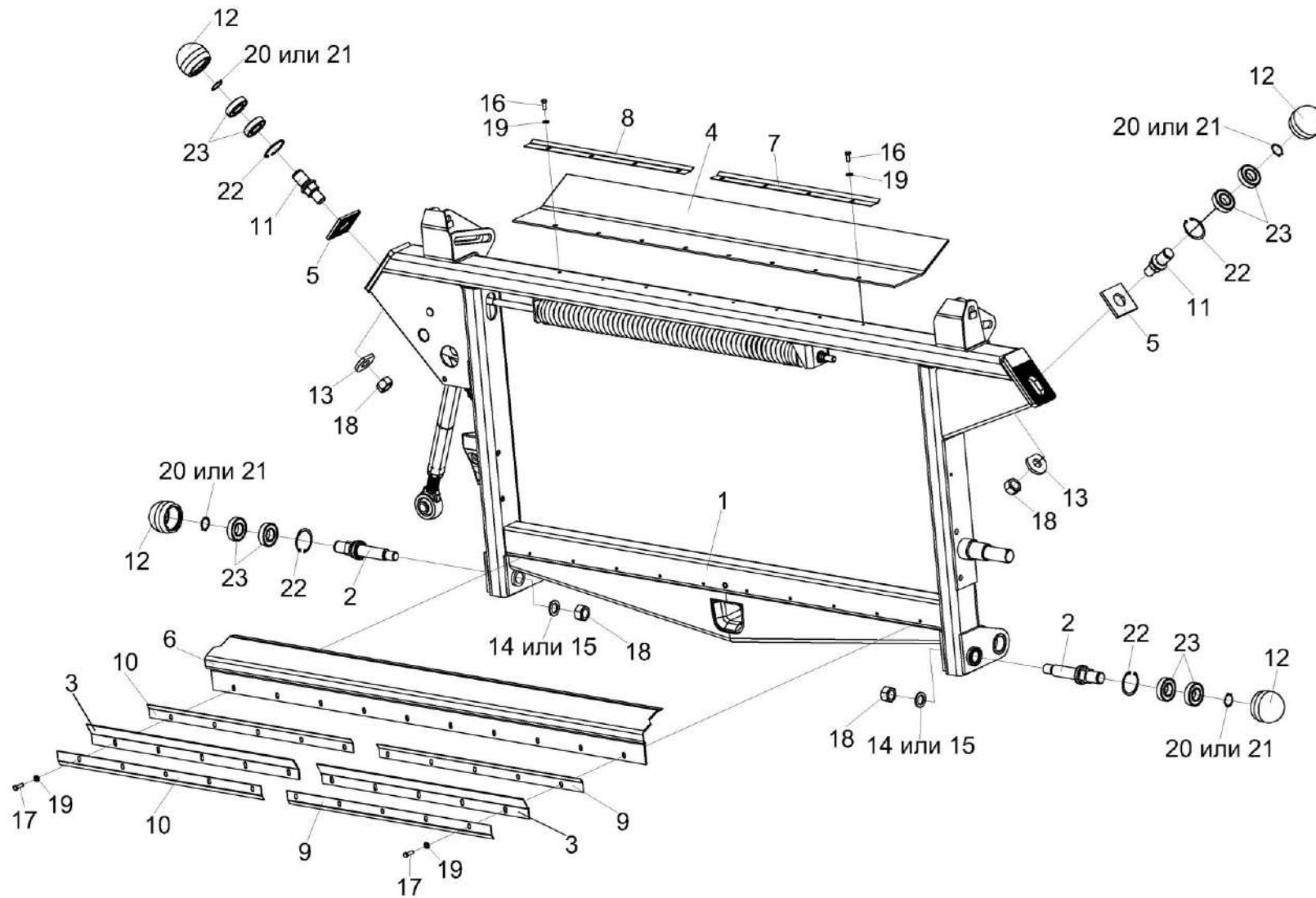


Рисунок 22 – Рамка переходная КЗК-12-1818000А-02 (лист 1)

КЗК-12-15-0100000 КДС (Версия 01)

№ рис	№ поз	Обозначение	Наименование	Куда входит	
				Обозначение	Кол. на 1 сб. ед.
РАМКА ПЕРЕХОДНАЯ КЗК-12-1818000А-03 (лист 1) (рисунок 22)					
22	1-23	КЗК-12-1818000А-02	Рамка переходная	КЗК-12-1820000-06	1
	11,12,20-23	КЗК 1780010	Ролик	КЗК-12-1818000А-02	2
	2,12,20-23	КЗК-12-1808080	Ролик	КЗК-12-1818000А-02	2
	1	КЗК-12-1818100А-02	Рама	КЗК-12-1818000А-02	1
	2	КЗК-12-1808070	Ось-эксцентрик	КЗК-12-1808080	2
	3	КЗК 1780001-01	Пластина	КЗК-12-1818000А-02	2
	4	КЗК 1780002-01	Пластина	КЗК-12-1818000А-02	1
	5	КЗК 1780401	Шайба	КЗК-12-1818000А-02	2
	6	КЗК 1780402В-01	Поддон	КЗК-12-1818000А-02	1
	7	КЗК 1780404	Уголок	КЗК-12-1818000А-02	1
	8	КЗК 1780404-01	Уголок	КЗК-12-1818000А-02	1
	9	КЗК 1780404-02	Уголок	КЗК-12-1818000А-02	2
	10	КЗК 1780404-03	Уголок	КЗК-12-1818000А-02	2
	11	КЗК 1780602	Ось	КЗК 1780010	2
	12	КЗК 1780603	Ролик	КЗК 1780010 КЗК-12-1808080	2 2
	13	КЗК-12-1808411	Шайба	КЗК-12-1818000А-02	2
	14	КСН-2-0104432	Шайба	КЗК-12-1818000А-02	2

КЗК-12-15-0100000 КДС (Версия 01)

№ рис	№ поз	Обозначение	Наименование	Куда входит		
				Обозначение	Кол. на 1 сб. ед.	
22	15	КСН-2-0104615	Шайба	КЗК-12-1818000А-02	2	
	16		Болт М8-6ех20 – 7796	КЗК-12-1818000А-02	8	
	17		Болт М8-6ех25 – 7796	КЗК-12-1818000А-02	10	
	18		Гайка М24х2-6G – 5915	КЗК-12-1818000А-02	4	
	19		Шайба С.8.01 – 6958	КЗК-12-1818000А-02	18	
	20			Кольцо В30 – 13940	КЗК 1780010	2
					КЗК-12-1808080	2
	21			Кольцо В30 – 13942	КЗК 1780010	2
					КЗК-12-1808080	2
	22			Кольцо В62 – 13943	КЗК 1780010	2
КЗК-12-1808080		2				
23		Подшипник 180206 – 8882	КЗК 1780010	4		
			КЗК-12-1808080	4		

КЗК-12-15-0100000 КДС (Версия 01)

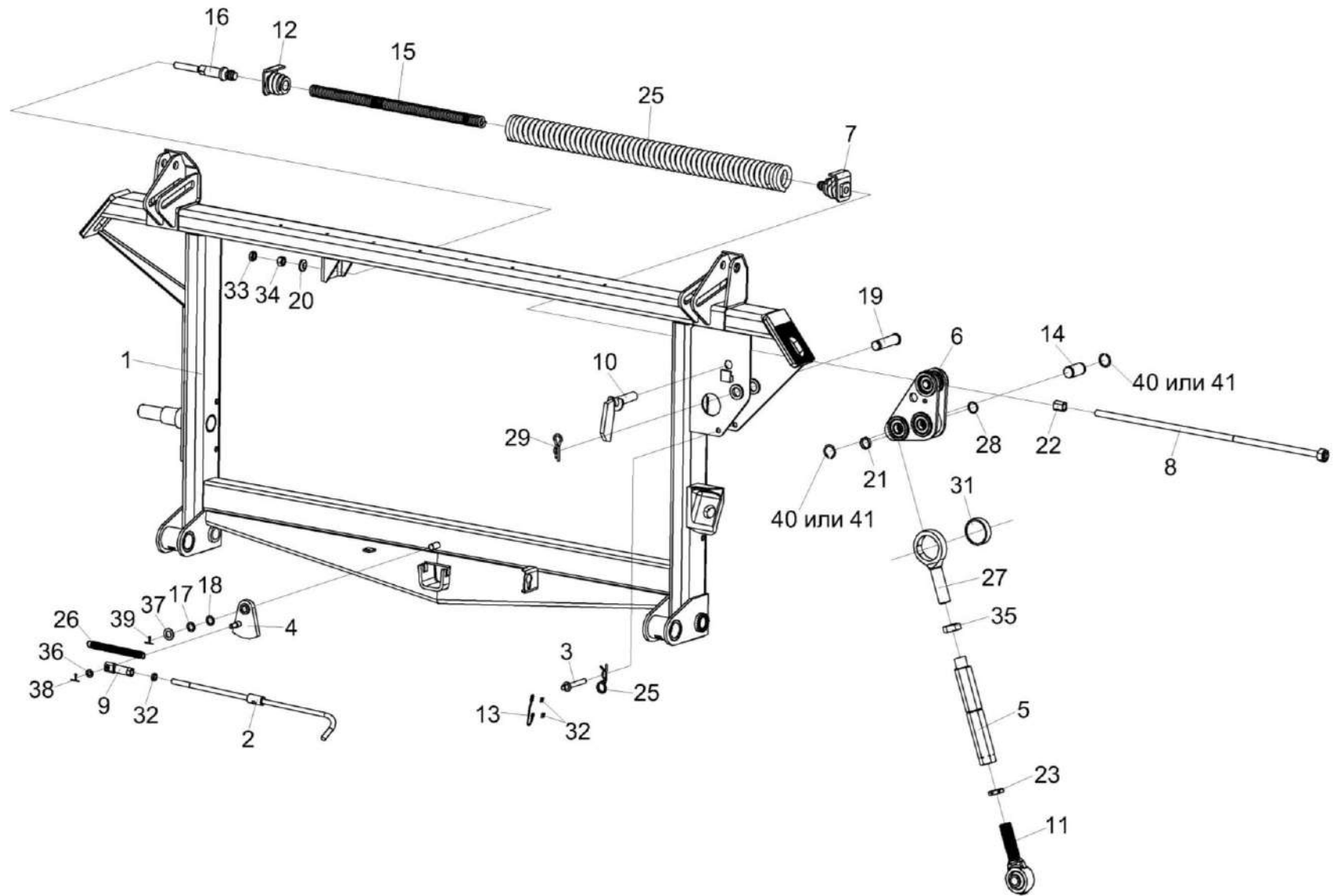


Рисунок 23 – Рамка переходная КЗК-12-1818000А-02 (лист 2)

КЗК-12-15-0100000 КДС (Версия 01)

№ рис	№ поз	Обозначение	Наименование	Куда входит	
				Обозначение	Кол. на 1 сб. ед.
РАМКА ПЕРЕХОДНАЯ КЗК-12-1818000А-02 (лист 2) (рисунок 23)					
23	1-41	КЗК-12-1818000А-02	Рамка переходная	КЗК-12-1820000-06	1
	2,9,32	КЗК 1780020	Тяга	КЗК-12-1818000А-02	1
	3,13,24,30	КЗК 1780060	Фиксатор	КЗК-12-1818000А-02	1
	5,11,23,27, 35	КЗК-8-17803000-01	Тяга	КЗК-12-1818000А-02	1
	7,12,15,16, 25	КЗК-12-1808200	Пружина сдвоенная	КЗК-12-1818000А-02	1
	1	КЗК-12-1818100А-03	Рама	КЗК-12-1818000А-02	1
	2	КЗК 1780030	Рукоятка	КЗК 1780020	1
	3	КЗК 1780070	Палец	КЗК 1780060	1
	4	КЗК 1786000	Фиксатор	КЗК-12-1818000А-02	1
	5	КЗР1563010-01	Стяжка	КЗК-8-17803000-01	1
	6	КЗК-12-1808500	Рычаг	КЗК-12-1818000А-02	1
7	КЗК-12-1808210	Пробка	КЗК-12-1808200	1	
8	КЗК-12-1808520	Болт регулировочный	КЗК-12-1818000А-02	1	
9	КЗР 1560040	Гайка	КЗК 1780020	1	
10	КЗР 1560050	Палец	КЗК-12-1818000А-02	1	
11	КЗР 1563020	Винт	КЗК-8-17803000-01	1	

КЗК-12-15-0100000 КДС (Версия 01)

№ рис	№ поз	Обозначение	Наименование	Куда входит	
				Обозначение	Кол. на 1 сб. ед.
23	12	КЗР 1567030	Пробка	КЗК-12-1808200	1
	13	КЗК 1780615	Тросик Канат 2,2-Г-1-Ж-Н-1770 – 3069 L=(200±2) мм	КЗК 1780060	1
	14	КЗК-9-1808606	Ось	КЗК-12-1818000А-02	1
	15	КЗК-12-1808603	Пружина	КЗК-12-1808200	1
	16	КЗК-12-1808605	Тяга	КЗК-12-1808200	1
	17	КЗР 0350803	Шайба	КЗК-12-1818000А-02	1 наиб. кол.
	18	КЗР 0350803-01	Шайба	КЗК-12-1818000А-02	1 наиб. кол.
	19	КЗР 1560605	Палец	КЗК-12-1818000А-02	1
	20	КЗР 1560606А	Шайба сферическая	КЗК-12-1818000А-02	1
	21	КЗР 1560804	Втулка	КЗК-12-1818000А-02	1
	22	КЗР 1560805А	Втулка	КЗК-12-1818000А-02	1
	23	КЗР 1563604	Гайка	КЗК-8-17803000-01	1
	24	КЗР 1590611	Шплинт	КЗК 1780060	1
	25	КИЛ 0126625-03	Пружина	КЗК-12-1808200	1
	26	КПП 0000613-01	Пружина	КЗК-12-1818000А-02	1
	27	КЗР1563601	Винт	КЗК-8-17803000-01	1

КЗК-12-15-0100000 КДС (Версия 01)

№ рис	№ поз	Обозначение	Наименование	Куда входит	
				Обозначение	Кол. на 1 сб. ед.
23	28	ПДВ 0100807	Кольцо	КЗК-12-1818000А-02	1
	29	А 61.07.001	Шплинт	КЗК-12-1818000А-02	1
	30	852607-8607054	Втулка тросика	КЗК 1780060	2
	31	6-12Ж-26015	Шар	КЗК-12-1818000А-02	1
	32		Гайка М12-6G – 5916	КЗК 1780020	1
	33		Гайка М16-6G – 5915	КЗК-12-1818000А-02	1
	34		Гайка М16-6G – 2526	КЗК-12-1818000А-02	1
	35	А.61.02.003	Гайка	КЗК-8-17803000-01	1
	36		Шайба С.10.01 – 11371	КЗК-12-1818000А-02	1
	37		Шайба С.16.01 – 11371	КЗК-12-1818000А-02	1
	38		Шплинт 3,2х20 – 397	КЗК-12-1818000А-02	1
	39		Шплинт 4х22 – 397	КЗК-12-1818000А-02	1
	40		Кольцо В20 – 13940	КЗК-12-1818000А-02	2
	41		Кольцо В20 – 13942	КЗК-12-1818000А-02	2

КЗК-12-15-0100000 КДС (Версия 01)

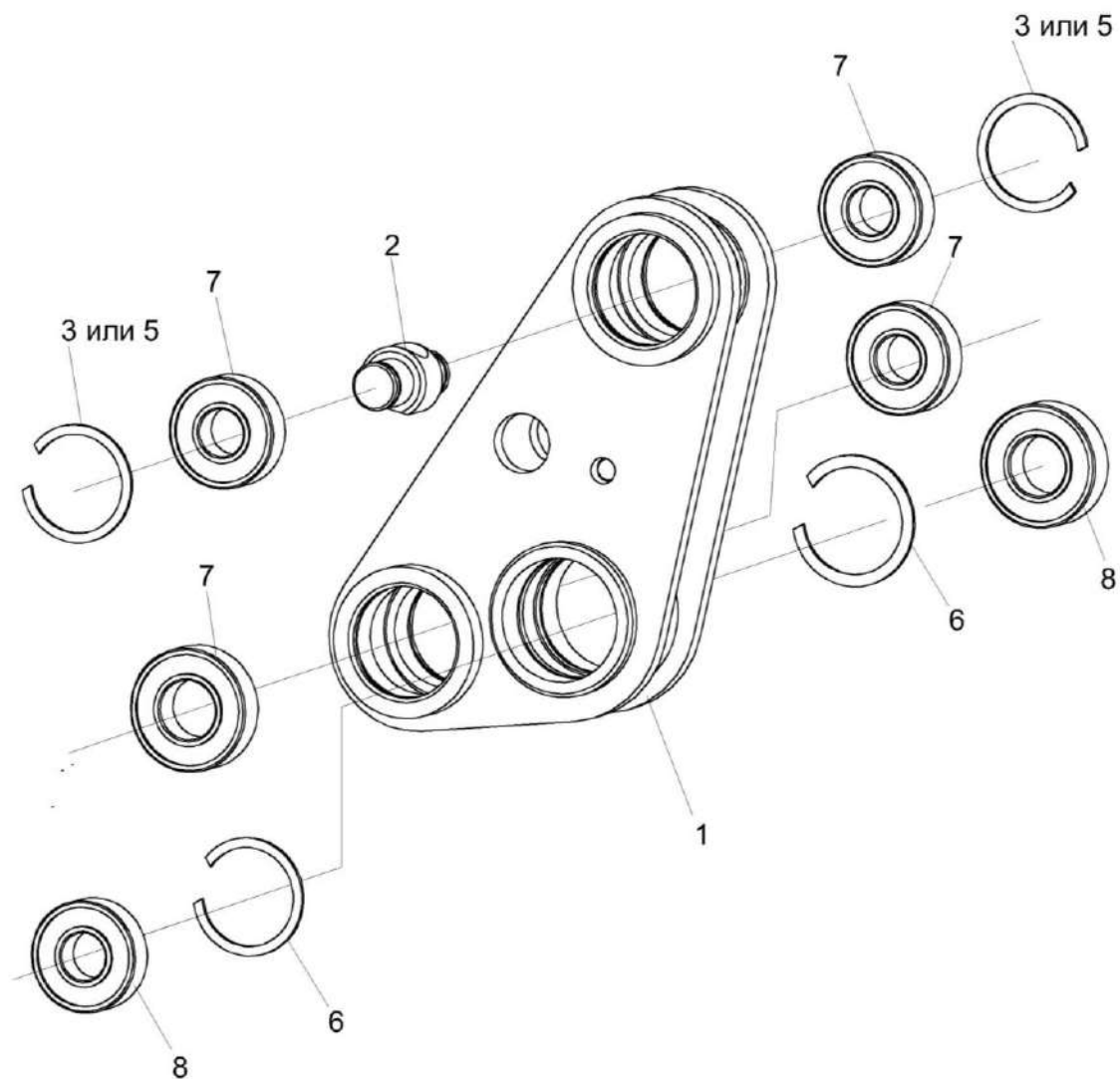


Рисунок 24 – Рычаг КЗК-12-1808500

КЗК-12-15-0100000 КДС (Версия 01)

№ рис	№ поз	Обозначение	Наименование	Куда входит	
				Обозначение	Кол. на 1 сб. ед.
РЫЧАГ КЗК-12-1808500 (рисунок 24)					
24	1-8	КЗК-12-1808500	Рычаг	КЗК-12-1818000А-02	1
	1	КЗК-12-1808510	Рычаг	КЗК-12-1808500	1
	2	КЗР 1564601А	Ось	КЗК-12-1808500	1
	3		Кольцо В47 – 13941	КЗК-12-1808500	2
	4		Кольцо В52 – 13941	КЗК-12-1808500	2
	5		Кольцо В47 – 13943	КЗК-12-1808500	2
	6		Кольцо В52 – 13943	КЗК-12-1808500	2
	7		Подшипник 180205 – 8882	КЗК-12-1808500	2
8		Подшипник 180205 – 8882	КЗК-12-1808500	2	

КЗК-12-15-0100000 КДС (Версия 01)

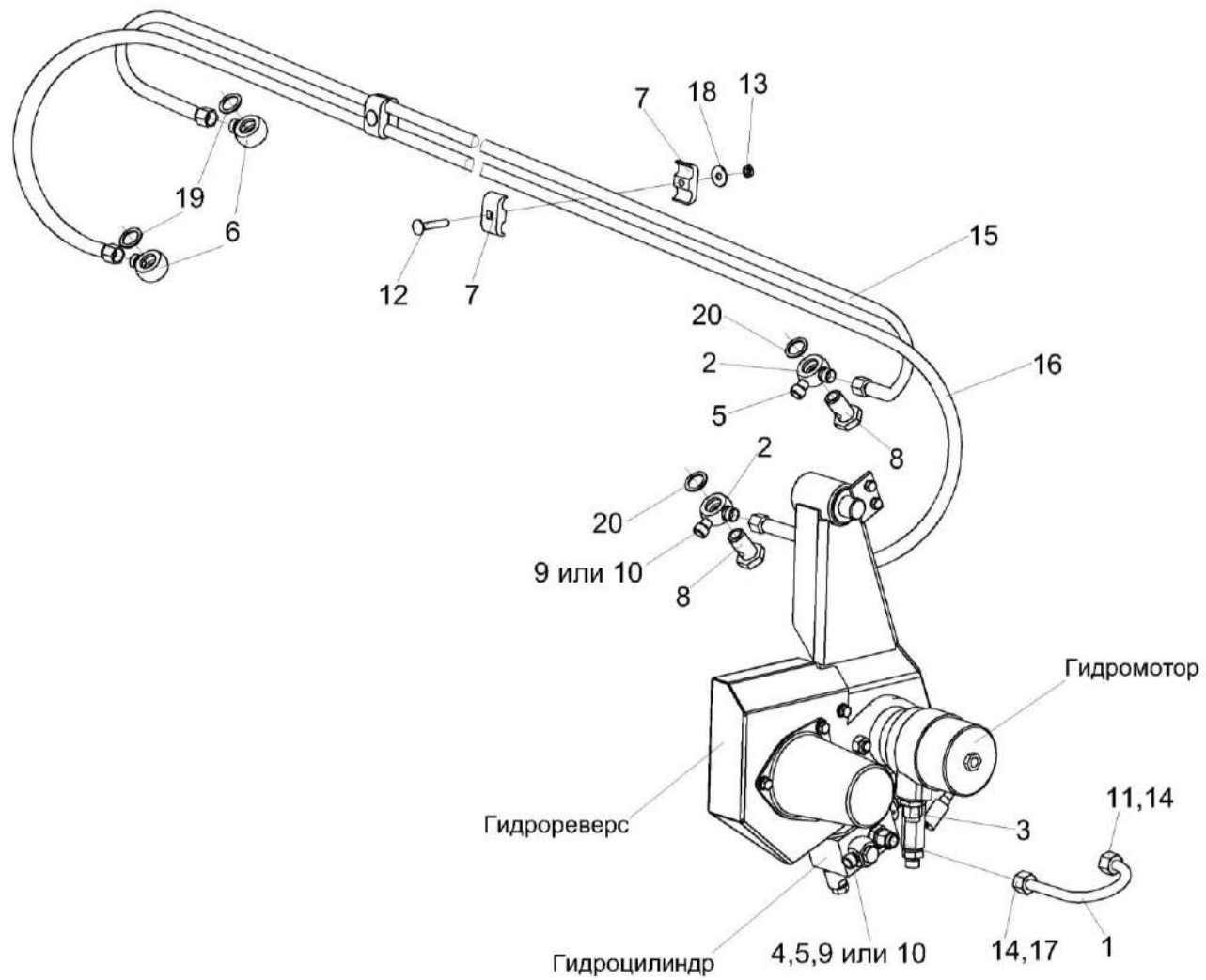


Рисунок 25 – Система гидравлическая камеры наклонной КЗК-12-1790000А-01

КЗК-12-15-0100000 КДС (Версия 01)

№ рис	№ поз	Обозначение	Наименование	Куда входит	
				Обозначение	Кол. на 1 сб. ед.
СИСТЕМА ГИДРАВЛИЧЕСКАЯ КАМЕРЫ НАКЛОННОЙ КЗК-12-1790000А-01 (рисунок 25)					
25	1-20	КЗК-12-1790000А-01	Система гидравлическая камеры наклонной	КЗК-12-1820000-06	1
	1,11,14,17	КЗК-12-1790100Б	Трубопровод	КЗК-12-1790000А-01	1
	7,12,13, 15,16,18	КЗК-10-1790020	Пакет рукавов	КЗК-12-1790000А-01	1
	1	КЗК-12-1790802	Труба R12x1,5CF St 37.4 оцинкованная L=(225±5) мм	КЗК-12-1790100Б	1
	2	КЗК 1790010	Тройник поворотный	КЗК-12-1790000А-01	2
	3	УЭС 0603610	Угольник	КЗК-12-1790000А-01	1
	4	ПКК 0113632-02	Ниппель	КЗК-12-1790000А-01	1
	5	ПКК 0113634А	Штуцер	КЗК-12-1790000А-01	2
	6	КЗК-12-0602616	Штуцер	КЗК-12-1790000А-01	2
	7	КЗК 1790001	Брус	КЗК-10-1790020	6
	8	ПКК 0113637	Болт поворотного угольника	КЗК-12-1790000А-01	2
	9	ЗПГ 0600001-01	Заглушка	КЗК-12-1790000А-01	4
	10	171-7899-0513	Заглушка	КЗК-12-1790000А-01	4
	11	ЗПГ 0600002-02	Заглушка	КЗК-12-1790100Б	2
	12		Болт М8-6ех45 – 7802	КЗК-10-1790020	3
	13		Гайка М8-6G – 5916	КЗК-10-1790020	3

КЗК-12-15-0100000 КДС (Версия 01)

№ рис	№ поз	Обозначение	Наименование	Куда входит	
				Обозначение	Кол. на 1 сб. ед.
25	14		Гайка накидная 2-12.016 - 23353	КЗК-12-1790100Б	2
	15		Рукав высокого давления РВД6-1SN-M16x1,5-60 ⁰ -2300-0 ⁰ -90 ⁰	КЗК-10-1790020	1
	16		Рукав высокого давления РВД6-1SN-M16x1,5-60 ⁰ -2700-0 ⁰ -90 ⁰	КЗК-10-1790020	1
	17		Кольцо врезющееся ГKB 0600612-02	КЗК-12-1790100Б	2
	18		Шайба С 8.01 – 6958	КЗК-10-1790020	3
	19		Кольцо 017-021-25-2-2 – 18829/9833	КЗК-12-1790000А-01	2
	20		Прокладка 20 М1 – 23358	КЗК-12-1790000А-01	4

СОДЕРЖАНИЕ

1 Правила пользования каталогом	3
2 Указатель рисунков	4
3 Сборочные единицы и детали	14
4 Приложение А	700
Каталог деталей и сборочных единиц	
Камера наклонная КЗК-12-1820000-06	